

**DRŽAVNI ZAVOD ZA
INTELEKTUALNO VLASNIŠTVO**

**STATISTIČKI PODACI O POVREDAMA PRAVA
INTELEKTUALNOG VLASNIŠTVA**

Godišnje izvješće za 2009.

Zagreb, ožujak 2010.

SADRŽAJ

1. UVOD	1
2. KAZNENOPRAVNA I PREKRŠAJNOPRAVNA ZAŠTITA	3
3. CARINSKA UPRAVA - STATISTIČKI PODACI O BROJU POKRENUTIH POSTUPAKA, VRIJEDNOSTI ROBE I BROJU PROIZVODA	10
4. DRŽAVNI INSPEKTORAT - STATISTIČKI PODACI O BROJU IZVRŠENIH NADZORA I BROJU ZAHTJEVA ZA POKRETANJE PREKRŠAJNOG POSTUPKA	26
5. MINISTARSTVO UNUTARNJIH POSLOVA – PODACI O BROJU PODNESENIH KAZNENIH PRIJAVA	37
6. DRŽAVNO ODVJETNIŠTVO - STATISTIČKI PODACI O POVREDAMA PRAVA INTELEKTUALNOG VLASNIŠTVA	39
7. KAZNENI SUDOVI – ODLUKE	51
7.1. Kaznenopravne sankcije	51
7.2. Prekršajne sankcije	80
8. UPRAVNI I TRGOVAČKI SUDOVI – PODACI O BROJU PREDMETA I NAČINU RJEŠAVANJA	96
9. TRAJANJE POSTUPAKA NA SUDOVIMA	101
9.1. Trajanje postupka kod podnošenja kaznene prijave	101
9.2. Trajanje postupka kod podnošenja prekršajne prijave	105
9.3. Trajanje postupka na trgovačkim sudovima	108
9.4. Trajanje postupka na upravnom sudu	111

1. UVOD

U pregovorima u pristupanju Republike Hrvatske u Europsku uniju pravo intelektualnog vlasništva izdvojeno je u posebno poglavlje 7. Pored usklađivanja zakonodavstva, osobita se pozornost u ovom poglavlju pridaje osiguravanju učinkovite provedbe prava intelektualnog vlasništva. Pregovori u poglavlju 7 otvoreni su 29. ožujka 2007. godine a poglavlje je preliminarno zatvoreno 19. prosinca 2008.

Statistički podaci o povredama prava intelektualnog vlasništva prikazani u ovoj studiji obrađeni su prema postojećoj metodologiji.

Statistički podaci o počiniteljima kaznenih djela i počiniteljima prekršaja temelje se na službenim podacima Ministarstva pravosuđa i Državnog odvjetništva Republike Hrvatske. Podaci o počiniteljima kaznenih djela kojima se povrjeđuje intelektualno vlasništvo odnose se na prijavljene, optužene i osuđene osobe. Metodologija uključuje konačne odluke državnih odvjetništava povodom kaznenih prijava te pravomoćne sudske odluke. Podaci o počiniteljima prekršaja odnose se na okrivljene fizičke osobe kao i one koje su proglašene krivima te na pravne osobe proglašene odgovornima za prekršaj povrede intelektualnog vlasništva. Metodologija uključuje pravomoćne odluke prekršajnih sudova.

Podaci Ministarstva unutarnjih poslova odnose se na broj podnesenih kaznenih prijava za kaznena djela kojima se povrjeđuje intelektualno vlasništvo u 2009. godini.

Podaci Carinske uprave odnose se na broj pokrenutih postupaka po službenoj dužnosti te broj pokrenutih postupaka po zahtjevu nositelja prava od 2005. do 2009. godine. Nadalje, prikazani su podaci o uništenoj robi, potom podaci o tzv. prekidu postupka te podaci o slučajevima za koje je sudski postupak u tijeku. Prekid postupka odnosi se na slučajeve u kojima nositelj prava nakon zadržavanja robe nije inicirao daljnji postupak iz razloga što je roba originalna ili zato što nositelj prava nije imao interesa poduzimati mjere za zaštitu svog prava iako je riječ o krivotvorenoj robi. Također su prikazani podaci o vrijednosti robe izraženo u eurima te broj i vrsta proizvoda. Od 01.01.2009. godine Carinska uprava ne prati vrijednost prijavljene robe, već iznos štete koju bi nositelj prava trpio da je roba puštena u slobodan promet, a ona predstavlja maloprodajnu cijenu takve originalne robe na domaćem tržištu iskazanu u eurima.

Podaci Državnog inspektorata odnose se na broj izvršenih nadzora od strane gospodarskih inspektora te broj zahtjeva za pokretanje prekršajnog postupka za svaku pojedinu povredu prava intelektualnog vlasništva u razdoblju od 2005. do 2009. godine.

Podaci Ministarstva pravosuđa odnose se na broj predmeta na općinskim i županijskim sudovima, trgovačkim sudovima te na broj predmeta na Upravnom sudu u 2009. godini.

2. KAZNENOPRAVNA I PREKRŠAJNOPRAVNA ZAŠTITA

Tablica 2.1.
Sveobuhvatan tijek kaznenog postupka od kaznene prijave do odluke suda za razdoblje 2000. - 2009.

Kaznena djela	Kaznene prijave		Državno odvjetništvo					Nepoznati počinitelj	Sudovi									
	Ukupno	od toga policija	Ukupno	Odluke					Ukupno	Odluke				Sankcije				
				odbačena prijava	istraga prekinuta	istraga obustavljena	optuženje			proglašene krivima	obustava kaznenog postupka	oslobađajuća presuda	odbijajuća presuda	Zatvor		novčana kazna	ostale sankcije	
														Ukupno	bezuvjetni	uvjetni		
Povreda prava autora ili umjetnika izvođača, čl.229.	43	14	43	19	0	2	16	5	17	6	8	2	1	6	0	2	4	0
Nedozvoljena uporaba autorskog djela ili izvedbe umjetnika izvođača, čl.230.	3.288	2.863	3.288	454	0	0	2.704	125	3.043	2.425	270	178	170	2.425	22	1.125	1.213	65
Povreda prava proizvođača zvučne ili slikovne snimke i prava u svezi s radiodifuzijskim emisijama, čl.231.	87	87	87	10	0	0	71	6	77	55	13	3	6	55	0	23	32	0
Povreda prava iz prijavljenog ili zaštićenog izuma, čl.232	28	6	28	23	0	0	5	0	12	8	3	0	1	8	0	4	2	2
Povreda prava industrijskog vlasništva i neovlaštena uporaba tuđe tvrtke, čl.285.	585	583	585	101	0	2	464	18	562	476	33	28	25	476	5	183	286	2

SVEOBUH VATNI TIJEK KAZNENOG POSTUPKA OD KAZNENE PRIJAVE DO ODLUKE SUDA ZA RAZDOBLJE 2000. – 2009.

U promatranom razdoblju kazneno je prijavljeno ukupno 43 osobe zbog kaznenog djela Povrede prava autora ili umjetnika izvođača iz čl. 229. KZ.¹ Državno odvjetništvo odbacilo je prijave protiv 19 osoba, u dva slučaja istraga je obustavljena, a protiv 16 osoba uslijedilo je optuženje. Podneseno je i pet prijava protiv nepoznatih počinitelja. Šest počinitelja proglašena su krivima, protiv 8 počinitelja kazneni je postupak obustavljen, u dva slučaja donesena je oslobađajuća presuda, a u 1 slučaju presuda kojom se optužba odbija. U pogledu vrste dosuđenih kazni, proizlazi da su izrečene novčane kazne protiv četiri počinitelja, a protiv dva počinitelja izrečene su uvjetne zatvorske kazne.

U istom razdoblju kazneno su prijavljene 3288 osobe zbog kaznenog djela Nedožvoljene upotrebe autorskog djela ili izvedbe umjetnika izvođača iz čl. 230. KZ. Državno odvjetništvo odbacilo je prijave podnesene protiv 454 osobe, ni u jednom predmetu istraga nije obustavljena, a povodom podnesenih prijava uslijedilo je optuženje protiv 2704 osoba. Podneseno je i 125 prijava protiv nepoznatih počinitelja. 2425 počinitelja proglašeni su krivima, protiv 270 osobe kazneni je postupak obustavljen, 178 osoba oslobođene su optužbe, a u 170 slučajeva donesena je presuda kojom se optužba odbija. U pogledu vrste dosuđenih kazni, proizlazi da su izrečene kazne bezuvjetnog zatvora protiv 22 osobe, protiv 1125 osobe izrečene su uvjetne zatvorske kazne, a protiv 1213 osoba novčane kazne. Druge kaznene sankcije izrečene su u 65 slučajeva.

Nadalje, u istom razdoblju kazneno je prijavljeno 87 osoba zbog kaznenog djela Povrede prava proizvođača zvučne ili slikovne snimke i prava u svezi s radiodifuzijskim emisijama iz čl. 231. KZ. Državno odvjetništvo odbacilo je prijave protiv 10 osoba, a protiv 71 prijavljene osobe uslijedilo je optuženje. Podneseno je i 6 prijava protiv nepoznatih počinitelja. U odnosu na 55 osoba donesene su osuđujuće odluke, u 13 slučajeva kazneni je postupak obustavljen, u 3 slučaja donesena je oslobađajuća presuda, a u 6 slučajeva presuda kojom se optužba odbija. U pogledu vrste dosuđenih kazni, proizlazi ni protiv jednog počinitelja nije izrečena kazna bezuvjetnog zatvora, protiv 23 osobe izrečene su uvjetne zatvorske kazne, a u 32 slučajeva izrečene su novčane kazne.

¹ Kazneni zakon

Isto tako, u promatranom razdoblju kazneno je prijavljeno ukupno 28 osoba zbog kaznenog djela Povrede prava iz prijavljenog ili zaštićenog izuma iz čl. 232. KZ. Državno odvjetništvo odbacilo je prijave protiv 23 osobe, a optuženo je 5 osoba. Protiv 8 osoba donesene su osuđujuće odluke, a u 3 slučaja kazneni je postupak obustavljen. U pogledu vrste dosuđenih kazni, proizlazi da su za 4 osobe izrečene uvjetne kazne zatvora, a u dva slučaja izrečena je novčana kazna. Druge kaznene sankcije izrečene su protiv 2 osobe.

U istom razdoblju kazneno je prijavljena ukupno 585 osoba zbog kaznenog djela Povrede prava industrijskoga vlasništva i neovlaštene uporabe tuđe tvrtke iz čl. 285. KZ. Državno odvjetništvo odbacilo je prijave protiv 101 osobe, u 2 slučaja istraga je obustavljena, a protiv 464 osobe uslijedilo je optuženje. Podneseno je i 16 prijava protiv nepoznatih počinitelja. 476 osoba proglašeno je krivim, protiv 33 osobe kazneni je postupak obustavljen, u 28 slučajeva donesena je oslobađajuća presuda, a u 25 presuda kojom se optužba odbija. U pogledu vrste dosuđenih kazni, proizlazi da su protiv 5 osoba izrečene kazne bezuvjetnog zatvora, u 183 slučajeva izrečene su uvjetne zatvorske kazne, a protiv 286 osoba izrečene su novčane kazne. Druge kaznene sankcije izrečene su protiv 2 osobe.

Tablica 2.2.
Prekršajnoppravna zaštita, sveobuhvatni tijek prekršajnog postupka 2000. - 2009.

Prekršaji	Fizičke osobe							Pravne i odgovorne osobe					
	Prekršajne prijave	Odluke		Izrečene sankcije				Prekršajne prijave	Odluke		Izrečene sankcije		
	Ukupno	Optuženi	Proglašeni krivima	Ukupno	Zatvor	Novčana kazna	Ukor/opomena	Ukupno	Optuženi	Proglašeni krivima	Ukupno	Novčana kazna	Ukor/opomena
Povreda propisa o autorskom pravu (pirati)	37.164	37.164	20.661	20.661	7	18.741	1.913	13.284	13.284	3.891	3.891	3.151	740
Povreda propisa o žigovima i drugim oznakama	2.686	2.686	1.995	1.995	0	1.685	310	2.288	2.288	1.188	1.186	906	280
Povreda propisa o patentima i tehničkim unapređenjima	88	88	69	69	0	60	9	68	68	41	41	37	4

SVEOBUH VATNI TIJEK PREKRŠAJNOG POSTUPKA U RAZDOBLJU OD 2000. DO 2009. GODINE

U promatranom razdoblju podneseno je ukupno 37.164 prekršajnih prijava protiv fizičkih osoba, zbog povreda propisa o autorskom pravu. U istom razdoblju, protiv pravnih i odgovornih osoba podneseno je 13.284 prijava zbog povrede navedenih propisa. 20.661 fizičkih osoba, te 3.891 pravnih i odgovornih osoba proglašeno je krivima zbog počinjenja navedenih prekršaja, time da je 7 fizičkih osoba osuđeno na kaznu zatvora, 18.741 na novčanu kaznu, a u odnosu na 1.913 osobe izrečena je kazna ukora odnosno opomene. U odnosu na 3.151 pravnih i odgovornih osoba izrečene su novčane kazne zbog počinjenih prekršaja, te 740 ukora odnosno opomena.

U istom razdoblju podneseno je ukupno 2.686 prekršajnih prijava protiv fizičkih osoba, zbog povreda propisa o žigovima i drugim oznakama. Protiv pravnih i odgovornih osoba podneseno je 2.288 prijava zbog povrede navedenih propisa. 1.995 fizičkih osoba, te 1.188 pravnih i odgovornih osoba proglašeno je krivima zbog počinjenja navedenih prekršaja, time da je 1.688 počinitelja – fizičkih osoba osuđeno na novčanu kaznu, a u odnosu na 310 osoba izrečen je ukor odnosno opomena. U odnosu na 1.186 pravnih i odgovornih osoba izrečene su novčane kazne zbog počinjenih prekršaja, te 280 ukora odnosno opomena.

Naposlijetku, u promatranom razdoblju podneseno je ukupno 88 prekršajnih prijava protiv fizičkih osoba, zbog povreda propisa o patentima i tehničkim unaprijeđenjima. Protiv pravnih i odgovornih osoba podneseno je u istom razdoblju 68 prijava zbog povrede navedenih propisa. 69 fizičkih osoba, te 41 pravna i odgovorna osoba proglašeno je krivima zbog počinjenja navedenih prekršaja, time da je 60 počinitelja – fizičkih osoba osuđeno na novčanu kaznu, a u odnosu na 9 osoba izrečen je ukor odnosno opomena. U odnosu na 41 pravnih i odgovornih osoba izrečene su novčane kazne zbog počinjenih prekršaja, te 4 ukora odnosno opomene.

Analizom podataka dolazi se do zaključka da je značajno najveći broj prekršajnih prijava podnesen zbog povreda propisa o autorskom pravu (pirati), te su u prekršajnom postupku u nekoliko slučajeva izricane i najstrože, zatvorske kazne. Najmanji broj podnesenih prekršajnih prijava podnesen je zbog prekršaja kojima su povrijeđeni propisi o patentima i tehničkim unaprijeđenjima. U kažnjavanju počinitelja prekršaja u ovom području prevladavaju novčane kazne.

3. CARINSKA UPRAVA - STATISTIČKI PODACI O BROJU POKRENUTIH POSTUPAKA, VRIJEDNOSTI ROBE I BROJU PROIZVODA

U svrhu prikaza statističkih podataka za Carinsku upravu izrađeni su tablični prikazi sa statističkim podacima o:

- broju postupaka i broju zaplijenjenih proizvoda (sportskoj odjeći, sportskoj obući, dodacima odjeći, električnoj opremi, tonerima, parfemima i kozmetici, igračkama, pirotehnicima, hrani, cigaretama, itd.)
- vrstama zaplijenjenih proizvoda (sportskoj odjeći, sportskoj obući, dodacima odjeći, električnoj opremi, tonerima, parfemima i kozmetici, igračkama, pirotehnicima, hrani, cigaretama) za svaku vrstu postupka (roba uništena, tužba na sudu, prekid postupka)
- broju i vrstama postupka za svaku vrstu zaplijenjenih proizvoda (sportskoj odjeći, sportskoj obući, dodacima odjeći, električnoj opremi, tonerima, parfemima i kozmetici, igračkama, pirotehnicima, hrani, cigaretama)
- vrstama zaplijenjenih proizvoda (sportskoj odjeći, sportskoj obući, dodacima odjeći, električnoj opremi, tonerima, parfemima i kozmetici, igračkama, pirotehnicima, hrani, cigaretama) i njihove vrijednosti u eurima

U promatranom razdoblju od 2004. do 2008. godine Carinska uprava je pokrenula 615 postupaka zbog povrede prava intelektualnog vlasništva. Od ukupnog broja pokrenutih postupaka, njih 37% je pokrenuto tijekom 2008. godine. Postupci su najčešće pokrenuti na zahtjev nositelja prava.

Prema podacima Carinske uprave Republike Hrvatske, u 2007. godini je pokrenuto 282 postupka zbog povrede propisa o žigu. Broj pokrenutih postupaka po službenoj dužnosti je 29, a broj pokrenutih postupaka na zahtjev nositelja prava je 253. U 2008. godini broj pokrenutih postupaka je manji (225), od čega je broj pokrenutih postupaka po službenoj dužnosti 24 dok je 201 postupak pokrenut na zahtjev nositelja prava.

U odnosu na ukupan broj pokrenutih postupaka, u promatranom razdoblju je donesena odluka o uništenju robe za 333 slučaja. Do prekida postupka je došlo u 246 slučajeva, a u 31 predmetu je podnesena sudska tužba.

Statistički podaci o vrijednosti robe koja je prijavljena carini pokazuju da je u promatranom petogodišnjem razdoblju vrijednost robe prijavljene carini nešto više od 7 milijuna eura. Od toga, vrijednost uništene robe je nešto veća od 5 milijuna eura. Vrijednost robe za koju je došlo do tzv. prekida postupka je blizu 2 milijuna eura dok je vrijednost robe za koju su sudski postupci u tijeku oko 170 000 eura.

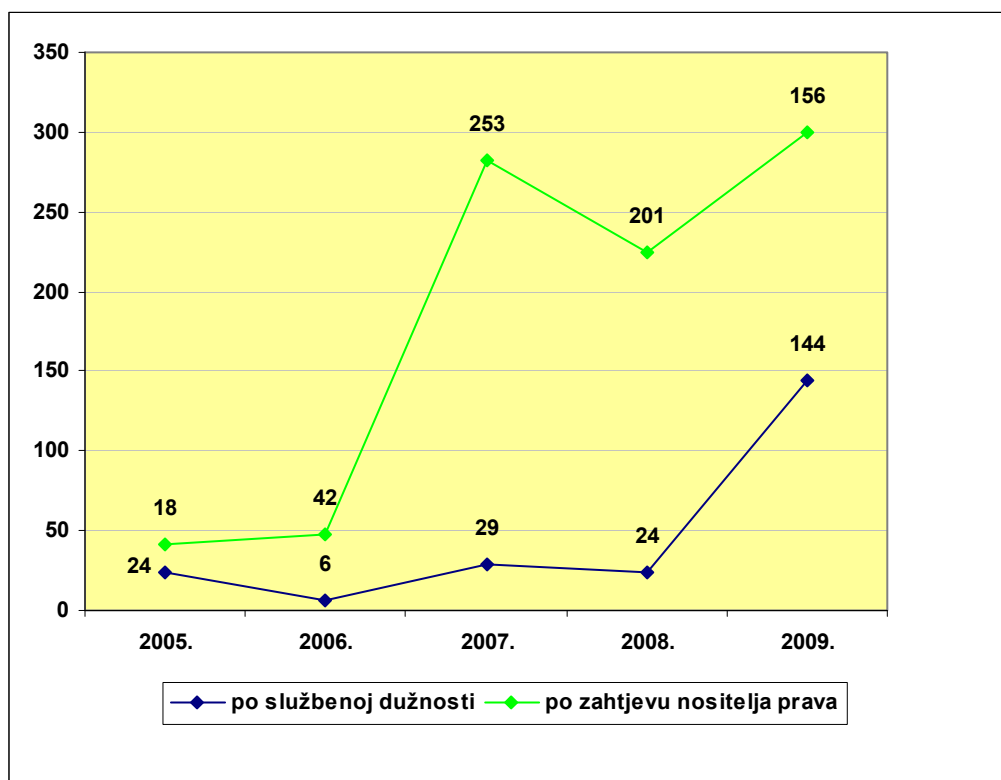
Statistički podaci o broju proizvoda i vrsti proizvoda pokazuju da je najčešće riječ o odjeći i dodacima odjeći., a u 2008. godini je naročito značajno povećanje broja cigareta, koje je veće od 2007. više od 13 puta.

Indeksi pokazuju da je broj postupaka u 2008. manji u odnosu na 2007. godinu gotovo. Nadalje, u odnosu na broj postupaka u kojima je određena roba uništena u 2008. je broj takvih slučajeva manji u odnosu na 2007.

Tablica 3.1.
Statistički podaci o vrsti postupaka kod povreda intelektualnog vlasništva
- Carinska uprava

POVREDA PROPISA O ŽIGU	UKUPNO	Broj postupaka	
		po službenoj dužnosti	po zahtjevu nositelja prava
UKUPNO	897	227	670
2005.	42	24	18
2006.	48	6	42
2007.	282	29	253
2008.	225	24	201
2009.	300	144	156

Grafikon 3.1.
Statistički podaci o vrsti postupaka kod povreda intelektualnog vlasništva
(o žigu) – Carinska uprava

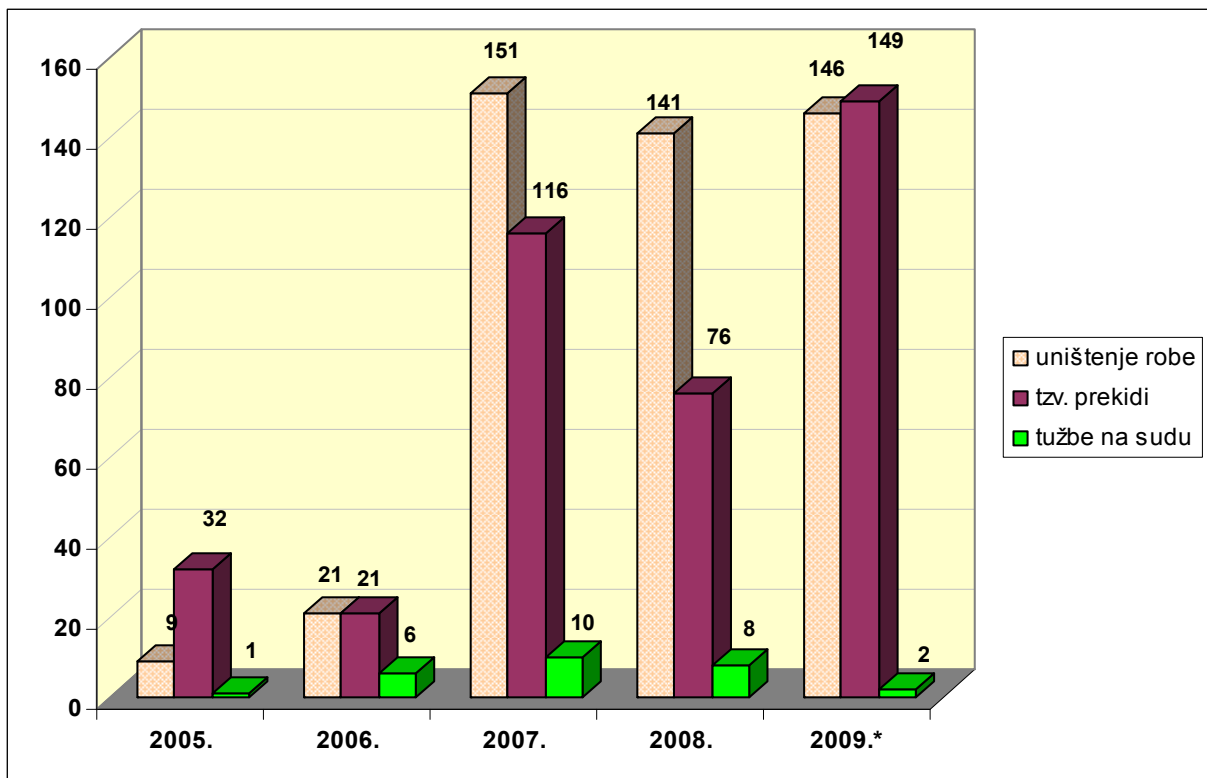


Tablica 3.2.
Statistički podaci o postupcima kod povreda intelektualnog vlasništva
- Carinska uprava

	UKUPNO	POSTUPCI		
		uništenje robe	tzv. prekidi	tužbe na sudu
UKUPNO	897	468	394	27
2005.	42	9	32	1
2006.	48	21	21	6
2007.	282	151	116	10
2008.	225	141	76	8
2009.*	300*	146	149	2

* na dan 31.12.2009. godine još tri slučaja su bila u postupku

Grafikon 3.2.
Statistički podaci o postupcima kod povreda intelektualnog vlasništva
- Carinska uprava

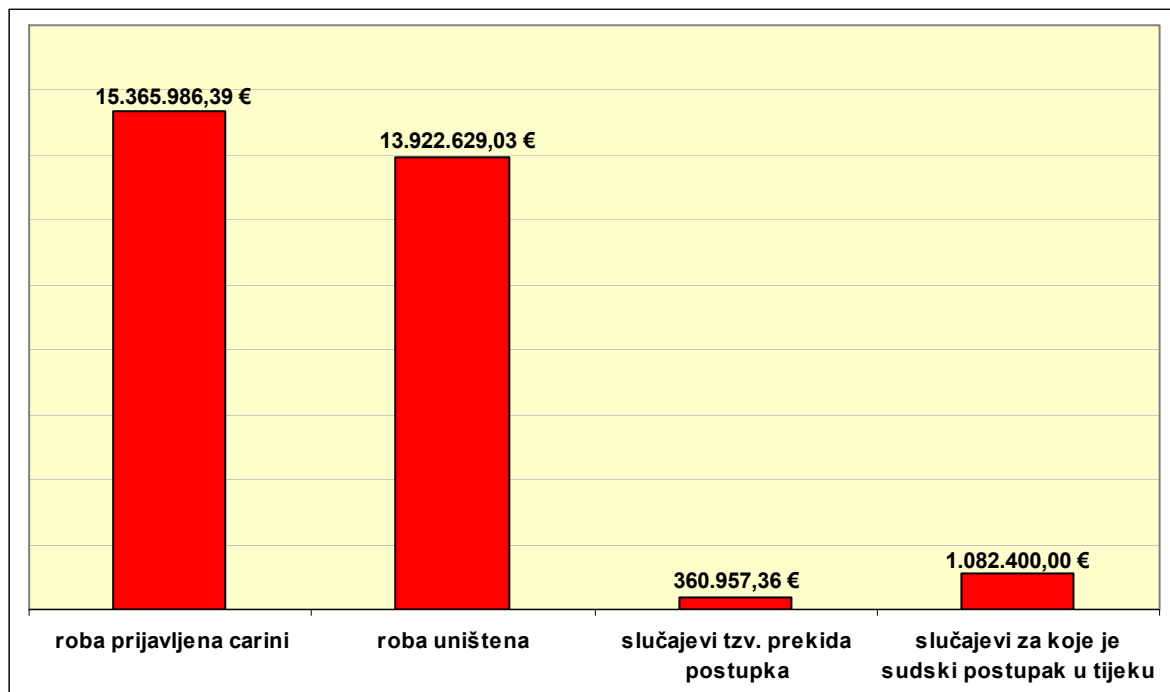


Tablica 3.3.
Statistički podaci o vrijednosti robe - Carinska uprava

	VRIJEDNOST ROBE U EURIMA			
	prijavljene carini	koja je uništena	slučajevi tzv. prekida postupka	slučajevi za koje je sudski postupak u tijeku
2005.	343.697,25	57.075,22	286.554,53	67,50
2006.	423.641,90	248.550,60	160.625,10	14.466,20
2007.	5.915.022,00	4.818.507,80	997.315,14	99.200,00
2008.	488.773,28	43.122,42	410.975,97	34.674,89
2009.*	15.365.986,39	13.922.629,03	360.957,36	1.082.400,00

* Od 01.01.2009. godine Carinska uprava ne prati vrijednost prijavljene robe, već iznos štete koju bi nositelj prava trpio da je roba puštena u slobodan promet, a ona predstavlja maloprodajnu cijenu takve originalne robe na domaćem tržištu iskazanu u Eurima.

Grafikon 3.3.
Statistički podaci o vrijednosti robe - Carinska uprava



Tablica 3.4.
Indeksi – Carinska uprava (iz Tablice 3.2.)

	<u>2006.</u> 2005.	<u>2007.</u> 2006.	<u>2008.</u> 2007.	<u>2009.</u> 2008.
Postupci	114	588	80	133
Roba uništena	233	719	93	104
Prekid postupka	66	552	65	196
Tužbe na sudu	600	167	80	25

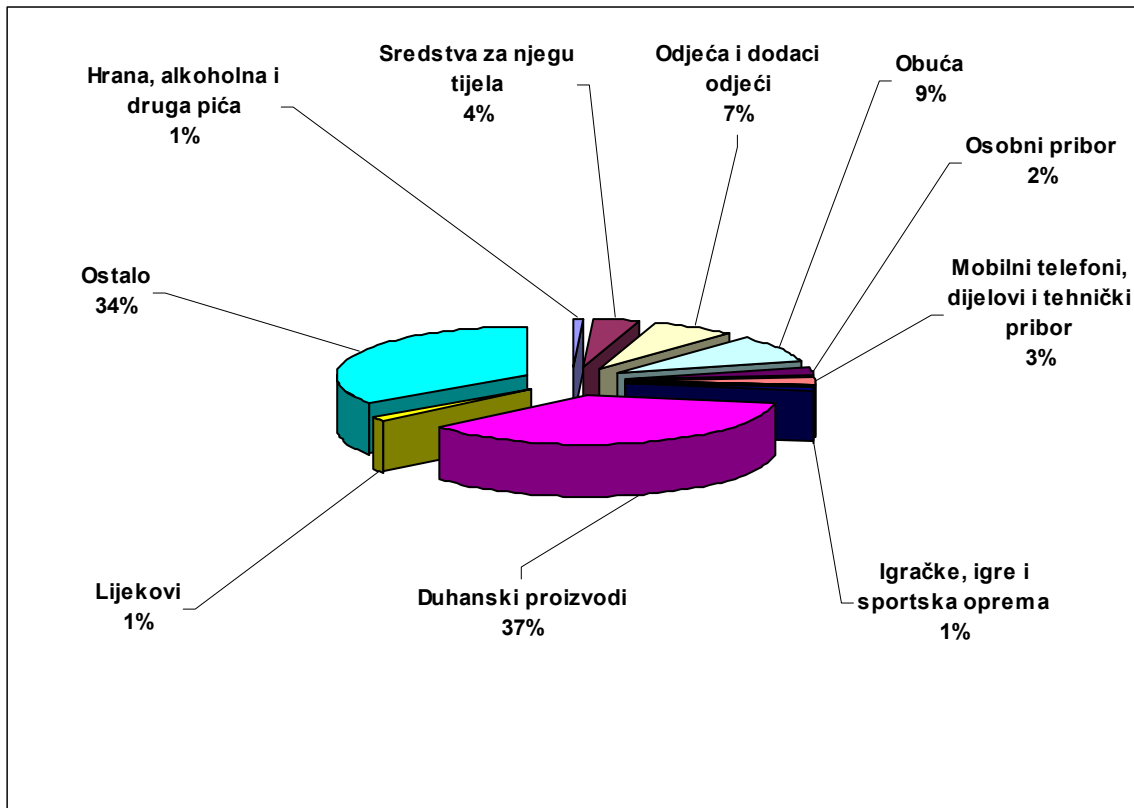
Tablica 3.5.

Podaci o broju postupaka i zaplijenjenih proizvoda s udjelima u ukupnom broju prema vrsti zaplijenjenih proizvoda tijekom 2009. godine – Carinska uprava

Vrsta zaplijenjenih proizvoda	Broj postupaka	%	Broj zaplijenjenih proizvoda	%
1. Hrana, alkoholna i druga pića	2	0,63	11.367	0,92
a) hrana				
b) alkoholna pića	2	0,63	11.367	0,92
c) ostala pića				
2. Sredstva za njegu tijela	21	6,56	45.892	3,74
a) parfemi i kozmetika	21	6,56	45.892	3,74
b) ostala sredstva				
3. Odjeća i dodaci odjeći	115	35,94	90.610	7,38
a) odjeća	91	28,44	73.686	6,00
b) dodaci odjeći	24	7,50	16.924	1,38
4. Obuća	25	7,81	111.963	9,12
a) sportska obuća	13	4,06	24.761	2,02
b) ostala obuća	12	3,75	87.202	7,10
5. Osobni pribor	62	19,37	27.962	2,28
a) sunčane naočale i naočale za vid	7	2,19	668	0,05
b) torbe	37	11,56	26.984	2,20
c) satovi	17	5,31	210	0,02
d) nakit i drugi pribor	1	0,31	100	0,01
6. Mobilni telefoni, dijelovi i tehnički pribor	14	4,38	34.149	2,79
a) mobilni telefoni	2	0,63	12	0,01
b) dijelovi i tehnički pribor	12	3,75	34.137	2,78
7. Električna / elektronička i računalna oprema	14	4,37	2.686	0,21
a) audio/video uređaji uključujući dijelove i tehnički pribor				
b) memorijske kartice i stickovi	1	0,31	152	0,01
c) ispisni ulošci i tinte	9	2,81	599	0,05

d) računalna oprema (hardware) uključujući dijelove i tehnički pribor	4	1,25	1.935	0,15
8. CD, DVD, kazete i ostali nosači podataka	0	0,00	0	0,00
a) snimljeni (glazba, film, programi, igre)				
b) nesnimljeni				
9. Igračke, igre i sportska oprema	2	0,63	10.260	0,84
a) igračke	2	0,63	10.260	0,84
b) igre (uključujući i elektroničke igraće konzole)				
c) sportska oprema (uključujući i opremu za slobodno vrijeme)				
10. Duhanski proizvodi	3	0,94	454.000	36,98
a) cigarete	3	0,94	454.000	36,98
b) ostali duhanski proizvodi				
11. Lijekovi	43	13,43	16.096	1,31
12. Ostalo	19	5,94	422.743	34,43
a) strojevi i alati				
b) vozila, uključujući dijelove i pribor				
c) uredski pribor	9	2,81	390.816	31,83
d) upaljači				
e) oznake, etikete, naljepnice	2	0,63	2.343	0,19
f) tekstilni proizvodi				
g) materijali za pakiranje	6	1,87	17.023	1,39
h) ostalo	2	0,63	12.561	1,02
UKUPNO	320	100	1.227.728	100

Grafikon 3.4.
Udjeli u ukupnom broju prema vrsti zaplijenjenih proizvoda tijekom 2009. godine
– Carinska uprava



Tablica 3.6.

Podaci o broju postupaka prema vrstama zaplijenjene robe i ishodu postupaka tijekom 2009. godine – Carinska uprava

Vrsta zaplijenjenih proizvoda	zaplijenjena roba uništena	tužba na sudu	prekid postupka
1. Hrana, alkoholna i druga pića	0	0	2
a) hrana			
b) alkoholna pića			2
c) ostala pića			
2. Sredstva za njegu tijela	21	0	0
a) parfemi i kozmetika	21		
b) ostala sredstva			
3. Odjeća i dodaci odjeći	50	0	65
a) odjeća	39		52
b) dodaci odjeći	11		13
4. Obuća	16	1	8
a) sportska obuća	11	1	1
b) ostala obuća	5		7
5. Osobni pribor	35	1	26
a) sunčane naočale i naočale za vid	2		5
b) torbe	22		15
c) satovi	10	1	6
d) nakit i drugi pribor	1		
6. Mobilni telefoni, dijelovi i tehnički pribor	5	0	9
a) mobilni telefoni	2		
b) dijelovi i tehnički pribor	3		9

7. Električna / elektronička računalna oprema	11	0	5
a) audio/video uređaji uključujući dijelove i tehnički pribor			
b) memorijske kartice i stickovi	1		
c) ispisni ulošci i tinte	6		3
d) računalna oprema (hardware) uključujući dijelove i tehnički pribor	4		2
8. CD, DVD, kazete i ostali nosači podataka	0	0	0
a) snimljeni (glazba, film, programi, igre)			
b) nesnimljeni			
9. Igračke, igre i sportska oprema	1	0	1
a) igračke	1		1
b) igre (uključujući i elektroničke igraće konzole)			
c) sportska oprema (uključujući i opremu za slobodno vrijeme)			
10. Duhanski proizvodi	2	0	1
a) cigarete	2		1
b) ostali duhanski proizvodi			
11. Lijekovi*	10	0	32
12. Ostalo	6	0	14
a) strojevi i alati			
b) vozila, uključujući dijelove i pribor			
c) uredski pribor	3		7
d) upaljači			
e) oznake, etikete, naljepnice	1		1
f) tekstilni proizvodi			

g) materijali za pakiranje	1		5
h) ostalo	1		1
UKUPNO	157	2	163

*u 32 slučaja prekida postupka kod pošiljaka koje su sadržavale lijekove nije utvrđena povreda prava, ali roba nije puštena primatelju. Od ova 32 slučaja u 22 slučaja radilo se o krijumčarenju te su lijekovi uništeni po carinskim propisima. U preostalih 10 slučajeva radilo se o lijekovima pronađenim u poštanskim pošiljkama, te su pošiljke vraćene pošiljateljima.

Tablica 3.7.

Podaci o broju zaplijenjenih proizvoda prema vrsti robe i ishodu postupaka tijekom 2009. godine – Carinska uprava

Vrsta zaplijenjenih proizvoda	zaplijenjena roba uništena	tužba na sudu	prekid postupka
1. Hrana, alkoholna i druga pića	0	0	11.367
a) hrana			
b) alkoholna pića			11.367
c) ostala pića			
2. Sredstva za njegu tijela	45.892	0	0
a) parfemi i kozmetika	45.892		
b) ostala sredstva			
3. Odjeća i dodaci odjeći	58.203	0	31.859
a) odjeća	44.164		28.974
b) dodaci odjeći	14.039		2.885
4. Obuća	53.189	9.840	48.934
a) sportska obuća	13.721	9.840	1.200
b) ostala obuća	39.468		47.734
5. Osobni pribor	21.153	88	6.721
a) sunčane naočale i naočale za vid	30		638
b) torbe	21.004		5.980
c) satovi	19	88	103
d) nakit i drugi pribor	100		
6. Mobilni telefoni, dijelovi i tehnički pribor	14.862	0	19.287
a) mobilni telefoni	12		
b) dijelovi i tehnički pribor	14.850		19.287
7. Električna / elektronička i računalna oprema	2.261	0	425
a) audio/video uređaji uključujući dijelove i tehnički pribor			
b) memorijske kartice i stickovi	152		
c) ispisni ulošci i tinte	329		270

d) računalna oprema (hardware) uključujući dijelove i tehnički pribor	1.780		155
8. CD, DVD, kazete i ostali nosači podataka	0	0	0
a) snimljeni (glazba, film, programi, igre)			
b) nesnimljeni			
9. Igračke, igre i sportska oprema	1.080	0	9.180
a) igračke	1.080		9.180
b) igre (uključujući i elektroničke igraće konzole)			
c) sportska oprema (uključujući i opremu za slobodno vrijeme)			
10. Duhanski proizvodi	4.000	0	450.000
a) cigarete	4.000		450.000
b) ostali duhanski proizvodi			
11. Lijekovi	4.247	0	11.465
12. Ostalo	370.880	0	51.863
a) strojevi i alati			
b) vozila, uključujući dijelove i pribor			
c) uredski pribor	360.819		29.997
d) upaljači			
e) oznake, etikete, naljepnice	1.883		460
f) tekstilni proizvodi			
g) materijali za pakiranje	1.500		15.523
h) ostalo	6.678		5.883
UKUPNO	575.767	9.928	641.101

Tablica 3.8.

Podaci o vrijednosti zaplijenjene robe u eurima i udjelu u ukupnoj vrijednosti prema vrstama zaplijenjenih proizvoda tijekom 2009. godine – Carinska uprava

Vrsta zaplijenjenih proizvoda	Vrijednost u €	%
1. Hrana, alkoholna pića i druga pića	87.000,00	0,56
a) hrana		
b) alkoholna pića	87.000,00	0,56
c) ostala pića		
2. Sredstva za njegu tijela	3.708.689,34	24,13
a) parfemi i kozmetika	3.708.689,34	24,13
b) ostala sredstva		
3. Odjeća i dodaci odjeći	4.439.136,56	28,89
a) odjeća	2.528.022,69	16,45
b) dodaci odjeći	1.911.113,87	12,44
4. Obuća	3.642.860,07	23,71
a) sportska obuća	2.636.590,02	17,16
b) ostala obuća	1.006.270,05	6,55
5. Osobni pribor	2.715.830,16	17,67
a) sunčane naočale i naočale za vid	8.440,54	0,05
b) torbe	2.612.865,08	17,00
c) satovi	84.524,54	0,55
d) nakit i drugi pribor	10.000,00	0,07
6. Mobilni telefoni, dijelovi i tehnički pribor	378.678,92	2,47
a) mobilni telefoni	8.698,22	0,06
b) dijelovi i tehnički pribor	369.980,70	2,41
7. Električna / elektronička i računalna oprema	91.650,05	0,60
a) audio/video uređaji uključujući dijelove i tehnički pribor		
b) memorijske kartice i stickovi	4.104,00	0,03
c) ispisni ulošci i tinte	35.306,26	0,23
d) računalna oprema (hardware) uključujući dijelove i tehnički pribor	52.239,79	0,34

8. CD, DVD, kazete i ostali nosači podataka	0,00	0,00
a) snimljeni (glazba, film, programi, igre)		
b) nesnimljeni		
9. Igračke, igre i sportska oprema	15.126,42	0,10
a) igračke	15.126,42	0,10
b) igre (uključujući i elektroničke igrače konzole)		
c) sportska oprema (uključujući i opremu za slobodno vrijeme)		
10. Duhanski proizvodi	62.481,00	0,41
a) cigarete	62.481,00	0,41
b) ostali duhanski proizvodi		
11. Lijekovi	73.415,63	0,48
12. Ostalo	151.118,24	0,98
a) strojevi i alati		
b) vozila, uključujući dijelove i pribor		
c) uredski pribor	99.076,86	0,64
d) upaljači		
e) oznake, etikete, naljepnice	0,00	
f) tekstilni proizvodi		
g) materijali za pakiranje	3.153,89	0,02
h) ostalo	48.887,49	0,32
UKUPNO	15.365.986,39	100

4. DRŽAVNI INSPEKTORAT - STATISTIČKI PODACI O BROJU IZVRŠENIH NADZORA I BROJU ZAHTJEVA ZA POKRETANJE PREKRŠAJNOG POSTUPKA

Najčešći pojavni oblik kršenja prava intelektualnog vlasništva na koji gospodarski inspektori Državnog inspektorata nailaze u nadzorima je stavljanje u promet proizvoda kojima se povređuje autorsko pravo (pirati) i pravo na žig (krivotvorine).

U odnosu na podatke o nadzoru nad zaštitom autorskih prava, prikazani su podaci o:

- nadzoru nad zaštitom autorskog prava na računalnim programima (broj nadzora, broj pregledanih računala, broj nelegalno instaliranih računalnih programa, vrijednost u eurima)
- nadzoru nad prometom glazbenih i kinematografskih djela snimljenih na nosačima zvuka i slike bez odobrenja autora- pirati (broj nadzora, broj komada, vrijednost u eurima)
- nadzoru nad prometom i umnožavanjem knjiga bez odobrenja autora i nakladnika (broj nadzora, broj komada, vrijednost u eurima)

U odnosu na podatke o nadzoru nad zaštitom industrijskog vlasništva, prikazani su podaci o:

- nadzoru nad prometom proizvoda označenih zaštićenim znakom-žigom bez odobrenja nositelja prava na žig krivotvorine (broj nadzora, broj optužnih prijedloga, broj komada, vrijednost robe u eurima).
- vrstama i količini privremeno oduzete robe prema Zakonu o žigu
- nadzoru nad prometom proizvoda izrađenih prema zaštićenom izumu (broj nadzora, broj optužnih prijedloga, broj komada, vrijednost robe u eurima).
- nadzoru nad prometom proizvoda vezano za zaštitu industrijskog dizajna (broj nadzora, broj optužnih prijedloga, broj komada, vrijednost robe u eurima).
- nadzoru nad prometom proizvoda vezano za zaštitu oznake zemljopisnog podrijetla i oznake izvornosti (broj nadzora, broj optužnih prijedloga, broj komada, vrijednost robe u eurima).

Prema podacima Državnog inspektorata Republike Hrvatske prati se broj izvršenih nadzora te broj zahtjeva za pokretanje prekršajnog postupka. U 2008. godini gospodarski su inspektori izvršili 6633 nadzora u svrhu zaštite prava intelektualnog vlasništva. Od ukupnoga broja izvršenih nadzora, u 778 slučajeva je podnesen zahtjev za pokretanje prekršajnog postupka. U 2009. godini izvršena su 6851 nadzora. Podneseno je 649 zahtjeva za pokretanje prekršajnog postupka.

U odnosu na broj podnesenih zahtjeva za pokretanje prekršajnog postupka, najčešće je riječ o povredi propisa o žigu. U 2008. godini podnesena su 325 zahtjeva za pokretanje prekršajnog postupka (42% svih podnesenih zahtjeva). U 2009. godini, gospodarski inspektori su podnijeli 224 zahtjeva za pokretanje prekršajnog postupka (34,5% svih podnesenih zahtjeva).

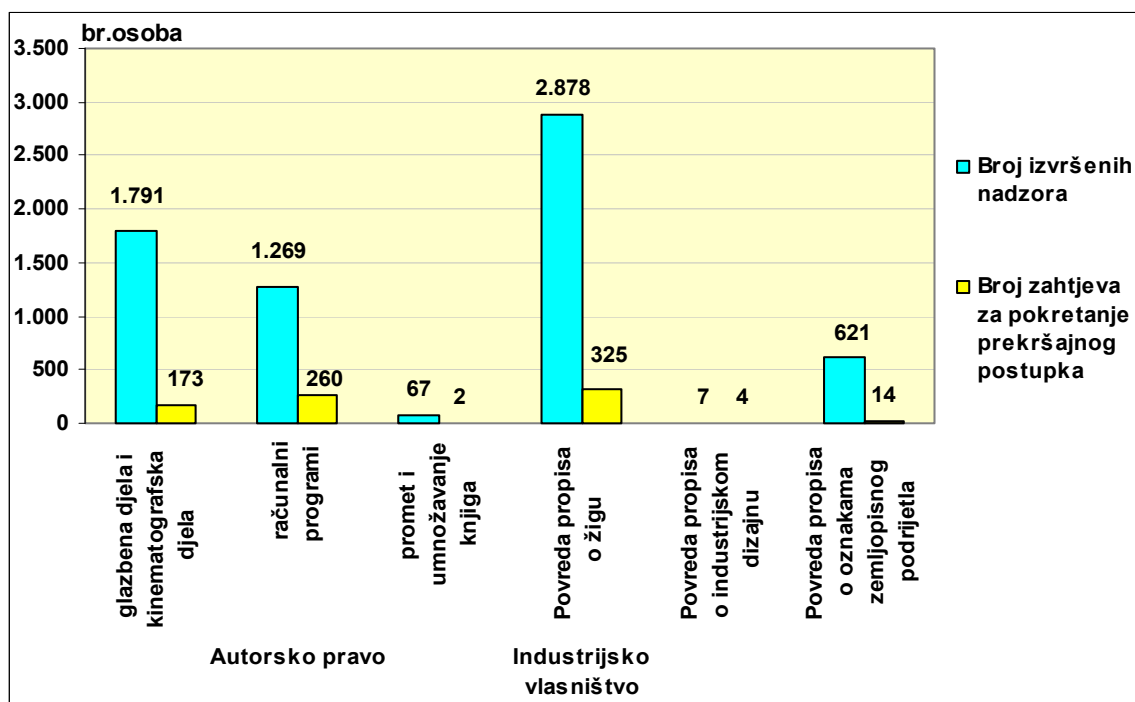
U 2009. godini u odnosu na prijašnju godinu je manji broj podnesenih zahtjeva za pokretanje prekršajnog postupka za povredu autorskog prava kada je riječ o glazbenim i kinematografskim djelima, isto tako je manji broj podnesenih zahtjeva za pokretanje prekršajnog postupka za povredu računalnih programa. U 2009. godini je podneseno 253 zahtjeva za pokretanje prekršajnog postupka zbog povrede propisa o autorskom pravu kada su posrijedi računalni programi (u 2008. je podneseno 260 zahtjeva). U 2009. godini podnesena su 163 zahtjeva za pokretanje prekršajnog postupka zbog povrede propisa o autorskom pravu kada su posrijedi glazbena i kinematografska djela (u 2008. podneseno je 173 zahtjeva).

Indeksi pokazuju da je smanjen broj zahtjeva za pokretanje prekršajnog postupka u 2009. godini u odnosu na 2008. godinu (indeks 83). Indeksi pokazuju da je broj izvršenih nadzora u kojima je utvrđena povreda autorskog prava u 2009. godini manji u odnosu na 2008. Indeksi izvršenih nadzora u kojima je utvrđena povreda prava industrijskog vlasništva u 2009. su manji skoro tri puta u odnosu na 2008. godinu (indeks 173).

Tablica 4.1.
Statistički podaci o povredama intelektualnog vlasništva u 2008. godini
- Državni inspektorat

Povreda propisa		Broj izvršenih nadzora	Broj zahtjeva za pokretanje prekršajnog postupka
UKUPNO		6.633	778
Autorsko pravo	glazbena djela i kinematografska djela	1.791	173
	računalni programi	1.269	260
	promet i umnožavanje knjiga	67	2
Industrijsko vlasništvo	Povreda propisa o žigu	2.878	325
	Povreda propisa o patentu	0	0
	Povreda propisa o industrijskom dizajnu	7	4
	Povreda propisa o oznakama zemljopisnog podrijetla	621	14

Grafikon 4.1.
Statistički podaci o povredama intelektualnog vlasništva u 2008. godini
- Državni inspektorat



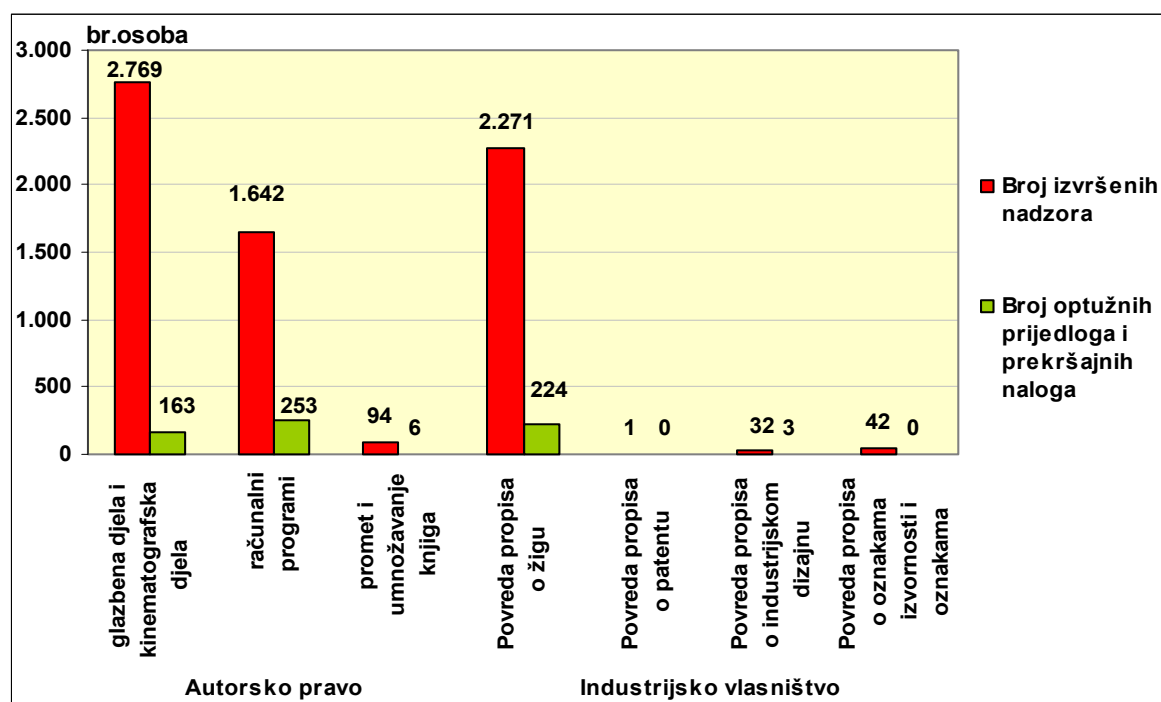
Tablica 4.2.

Statistički podaci o povredama intelektualnog vlasništva u 2009. godini
- Državni inspektorat

Povreda propisa		Broj izvršenih nadzora	Broj optužnih prijedloga i prekršajnih naloga
UKUPNO		6.851	649
Autorsko pravo	glazbena djela i kinematografska djela	2.769	163
	računalni programi	1.642	253
	promet i umnožavanje knjiga	94	6
Industrijsko vlasništvo	Povreda propisa o žigu	2.271	224
	Povreda propisa o patentu	1	0
	Povreda propisa o industrijskom dizajnu	32	3
	Povreda propisa o oznakama izvornosti i oznakama zemljopisnog podrijetla	42	0

Grafikon 4.2.

Statistički podaci o povredama intelektualnog vlasništva u 2009. godini
- Državni inspektorat



Tablica 4.3.
Indeksi – Državni inspektorat

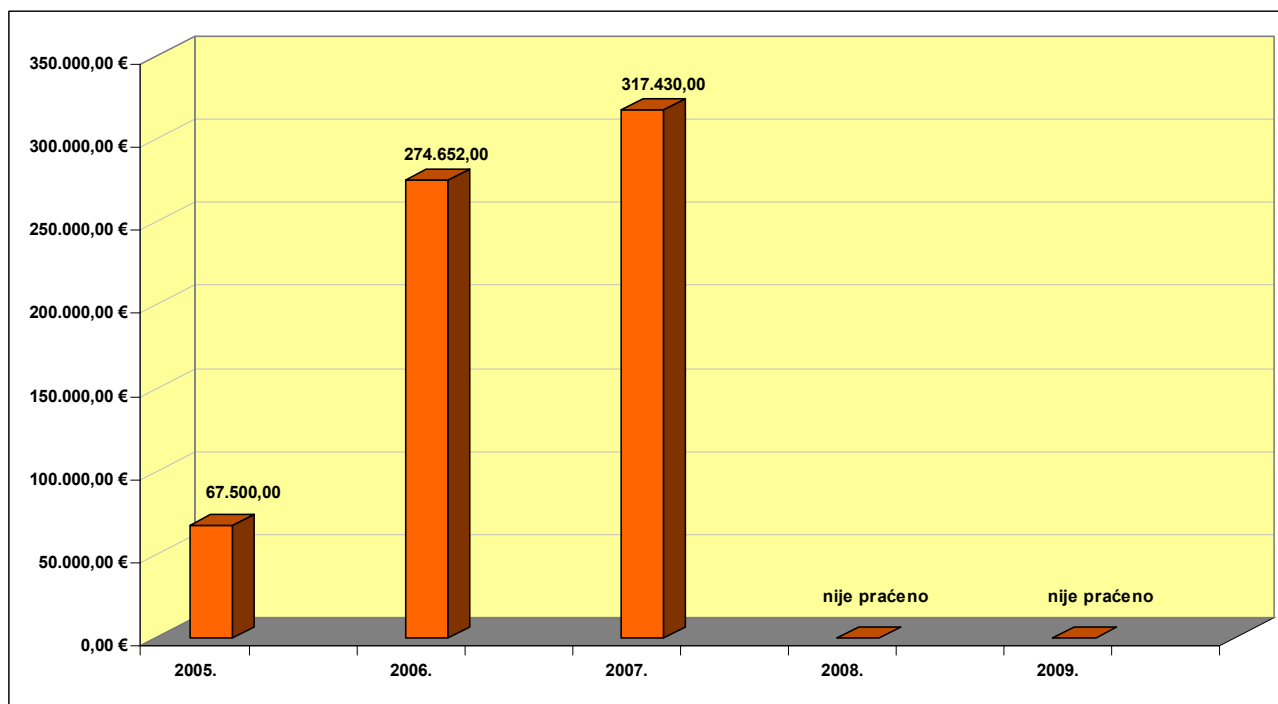
	<u>2006.</u> 2005.	<u>2007.</u> 2006.	<u>2008.</u> 2007.	<u>2009.</u> 2008.
Povreda autorskog prava	176	338	296	144
Povreda industrijskog vlasništva	76	62	173	67
Izvršenih nadzora	80	86	215	103
Zahtjeva za pokretanje prekršajnog postupka	307	128	117	83

Tablica 4.4.
Nadzor nad zaštitom autorskog prava na računalnim programima - Državni inspektorat

Godina	Broj nadzora	Podneseno optužnih prijedloga i prekršajnih naloga po ZAPSP		Broj pregledanih računala	Broj računala na kojima je instaliran računalni program bez odobrenja autora	Zatečeno nelegalno instaliranih računalnih programa	
		Broj	%			Broj računalnih programa	Vrijednost u €
2005.	154	44	28,57	337	74	162	67.500,00
2006.	216	89	41,20	938	331	565	274.652,00
2007.	716	155	21,64	2.120	416	653	317.430,00
2008.	1.269	260	20,48	1.950	510	925	nije praćeno
2009.	1.642	263	15,40	3.156	434	907	nije praćeno

ZAPSP – Zakon o autorskom pravu i srodnim pravima

Grafikon 4.3.
Vrijednost zaplijenjenih nelegalno instaliranih računalnih programa, u eurima
- Državni inspektorat



Tablica 4.5.

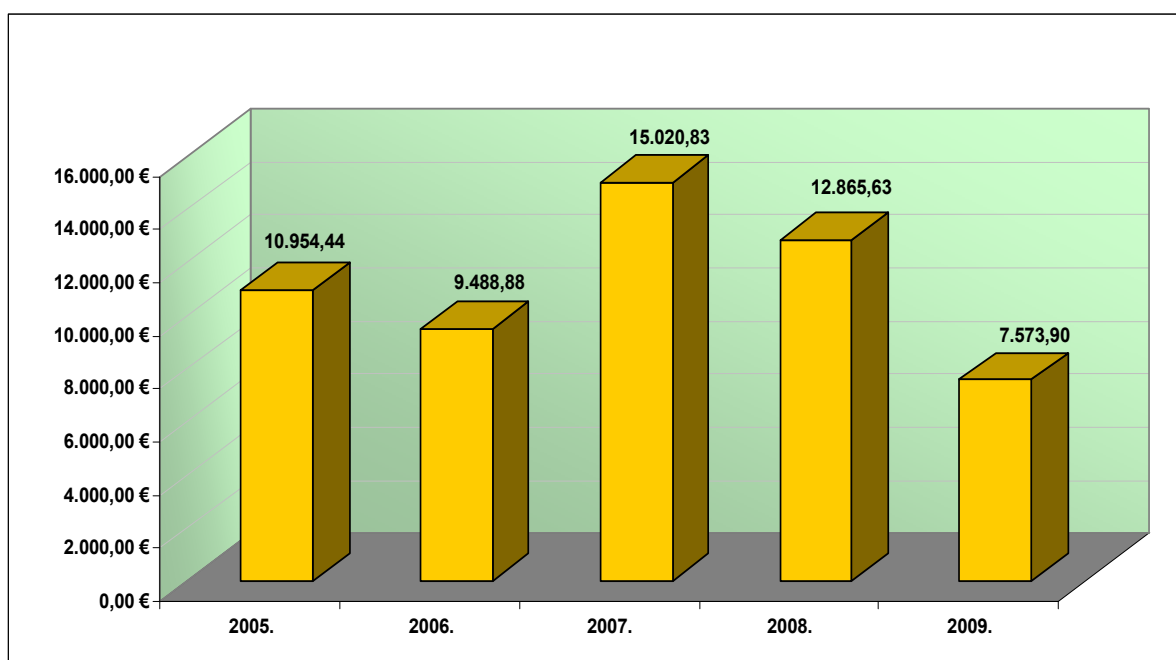
Nadzori nad prometom glazbenih i kinematografskih djela snimljenih na nosačima zvuka i slike bez odobrenja autora (pirati) - Državni inspektorat

Godina	Broj nadzora u kojima je utvrđen prekršaj i broj optužnih prijedloga i prekršajnih naloga po ZAPSP	Privremeno oduzeto nosača zvuka i slike	
		Broj komada	Vrijednost u €
2005.	23	2.469	10.954,44
2006.	61	1.708	9.488,88
2007.	228	3.565	15.020,83
2008.	173	2.969	12.865,63
2009.	163	1.960	7.573,90

ZAPSP – Zakon o autorskom pravu i srodnim pravima

Grafikon 4.4.

Vrijednosti zaplijenjenih nosača zvuka i slike, u eurima - Državni inspektorat



Tablica 4.6.

**Nadzor nad prometom i umnožavanjem knjiga bez odobrenja autora i nakladnika
- Državni inspektorat**

Godina	Broj nadzora	Broj optužnih prijedloga i prekršajnih naloga po ZAPSP	Privremeno oduzeta roba - knjige	
			Broj komada	Vrijednost u €
2006.	35	7	10	132
2007.	77	3	1	10
2008.	67	2	2	15
2009.	94	6	59	403,43

ZAPSP – Zakon o autorskom pravu i srodnim pravima

Tablica 4.7.

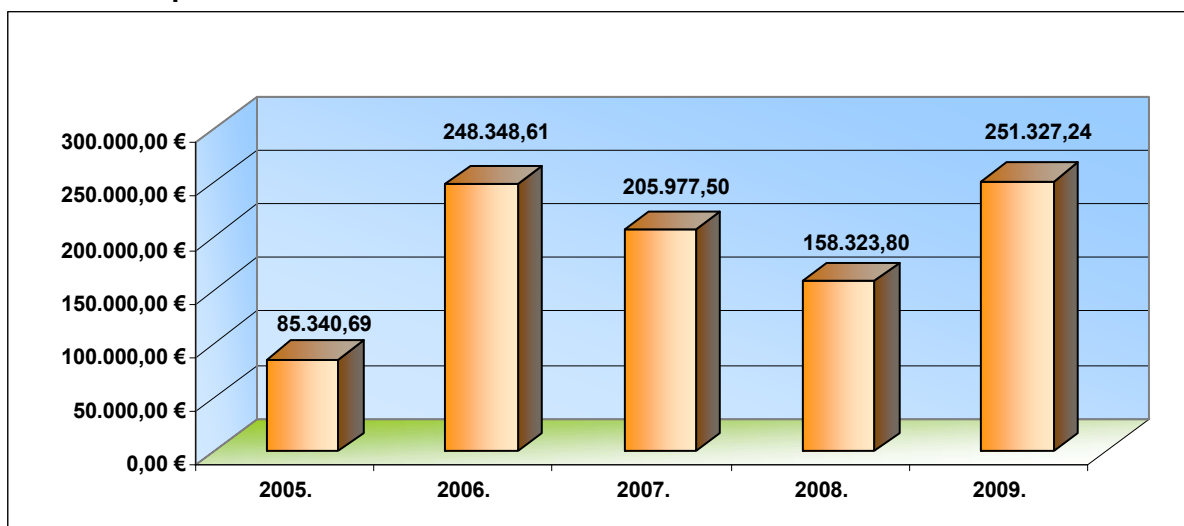
Nadzor nad prometom proizvoda označenih zaštićenim znakom – žigom bez odobrenja nositelja prava na žig (krivotvorina) - Državni inspektorat

Godina	Broj nadzora	Broj optužnih prijedloga i prekršajnih naloga po ZOŽ		Privremeno oduzeta roba	
		Broj	%	Broj komada	Vrijednost robe u €
2005.	4.276	102	2,38	0	85.340,69
2006.	2.486	329	13,23	47.643	248.348,61
2007.	2.020	277	13,71	18.001	205.977,50
2008.	2.878	325	11,29	42.704	158.323,80
2009.	2.271	224	9,86	30.032	251.327,24

ZOŽ – Zakon o žigu

Grafikon 4.5.

Vrijednosti zaplijenjene robe u eurima zbog povrede propisa o žigu - Državni inspektorat



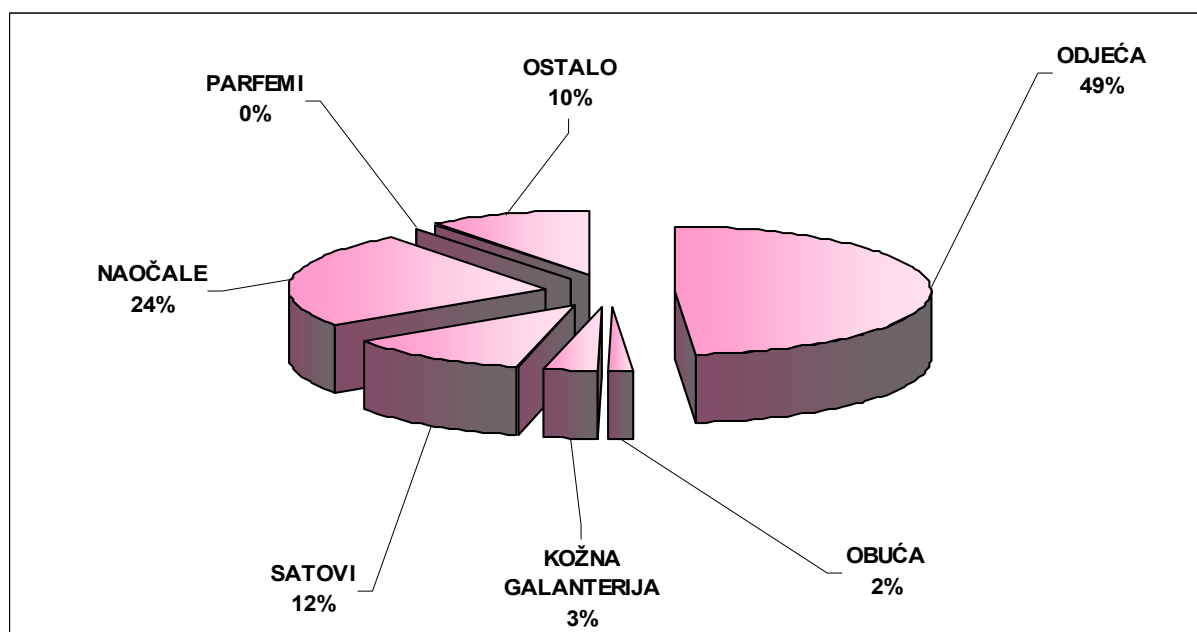
Tablica 4.8.

Vrste i broj komada privremeno oduzete robe po Zakonu o žigu , 2007. - 2009.
- Državni inspektorat

VRSTA ODUZETE ROBE	KOLIČINA					
	2007.		2008.		2009.	
	Kom.	%	Kom.	%	Kom.	%
ODJEĆA	2.918	16,20	5.694	13,32	14.640	48,75
Sportska	656	3,64	1.699	3,97	9.413	31,34
Ostala	1.192	6,62	3.157	7,39	480	1,60
Dodatna oprema (kape, marame)	1.070	5,94	838	1,96	4.747	15,81
OBUĆA	518	2,88	658	1,53	476	1,58
Sportska	446	2,48	655	1,53	304	1,01
Ostala	72	0,40	3		172	0,57
KOŽNA GALANTERIJA	5.820	32,33	2.611	6,11	974	3,24
SATTOVI	1.627	9,04	2.277	5,33	3.547	11,81
NAOČALE	5.323	29,57	5.838	13,66	7.313	24,35
PARFEMI	1.424	7,91	156	0,36	2	0,01
SUVENIRI	0	0,00	0	0,00	0	0,00
OSTALO (naušnice, ogrlice, društ.igre, autozasloni, autozastave, maskare, sladoled, zastave, narukvice, toneri)	371	2,06	25.484	59,65	3.080	10,26
UKUPNO	18.001	100,00	42.718	100,00	30.032	100,00

Grafikon 4.6.

Udio pojedinih vrsta zaplijenjene robe u 2009.



Tablica 4.9.
Nadzor nad prometom proizvoda izrađenih prema zaštićenom izumu
- Državni inspektorat

Godina	Broj nadzora	Podneseno optužnih prijedloga po ZOP	Privremeno oduzeta roba	
			Broj komada	Vrijednost u €
2006.	0	0	0	0,00
2007.	1	0	0	0,00
2008.	1	0	0	0,00
2009.	0	0	0	0,00

ZOP – Zakon o patentu

Tablica 4.10.
Nadzor nad prometom proizvoda vezano na zaštitu industrijskog dizajna
- Državni inspektorat

Godina	Broj nadzora	Broj optužnih prijedloga i prekršajnih naloga po ZID	Privremeno oduzeta roba	
			Broj komada	Vrijednost u €
2005.	4	0	0	0,00
2006.	540	18	364	2.527,77
2007.	3	0	0	0,00
2008.	7	4	282	1.905,40
2009.	32	3	16	71,87

ZID – Zakon o industrijskom dizajnu

Tablica 4.11.
Nadzor nad prometom proizvoda vezano na zaštitu oznake zemljopisnog podrijetla i oznake izvornosti - Državni inspektorat

Godina	Broj nadzora	Broj prekršaja po ZOH / ZOIOZPPPP (od 2009)	Privremeno oduzeta roba	
			Broj komada	Vrijednost u €
2006.	232	15	0	0,00
2007.	0	0	0	0,00
2008.	621	14	0	1.380,26
2009.	0	0	0	0,00

ZOH – Zakon o hrani

ZOIOZPPPP – Zakon o oznakama izvornosti, oznakama zemljopisnog podrijetla i oznakama tradicionalnog ugleda poljoprivrednih i prehrambenih proizvoda

5. MINISTARSTVO UNUTARNJIH POSLOVA – PODACI O BROJU PODNESENIH KAZNENIH PRIJAVA

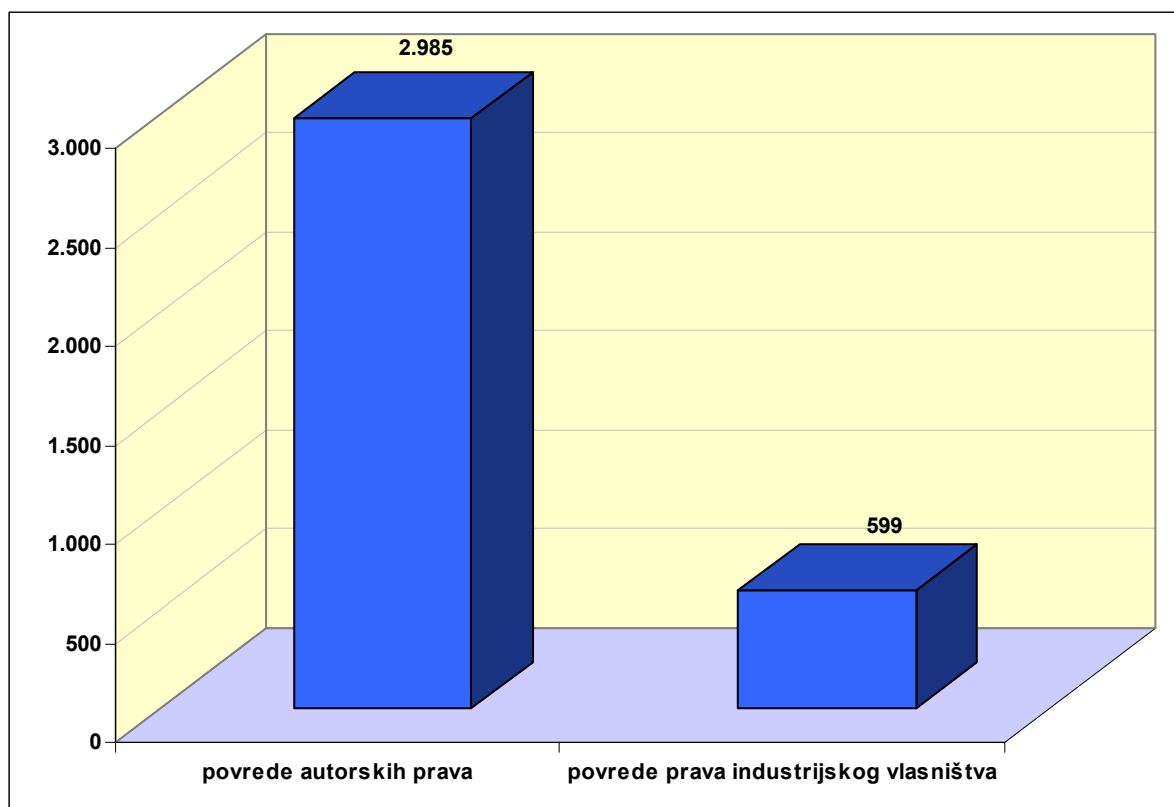
Tablica 5.1.

Statistički podaci o povredama prava intelektualnog vlasništva, 1998. - 2009.
- Ministarstvo unutarnjih poslova

Kaznena djela	Ukupno	Broj podnesenih kaznenih prijava protiv poznatih počinitelja
Povreda prava autora ili umjetnika izvođača, članak 229. KZ-a	12	12
Nedozvoljena uporaba autorskog djela ili izvedbe umjetnika izvođača, članak 230. KZ-a	2.863	2.863
Povreda prava proizvođača zvučne ili slikovne snimke i prava u svezi s radiodifuzijskim emisijama, članak 231. KZ-a	110	110
Povreda prava iz prijavljenog ili zaštićenog izuma, članak 232. KZ-a	6	6
Povreda prava industrijskog vlasništva i neovlaštena uporaba tuđe tvrtke, članak 285. KZ-a	593	593

Grafikon 5.1.

Statistički podaci o povredama prava intelektualnog vlasništva, 1998. - 2009.
- Ministarstvo unutarnjih poslova



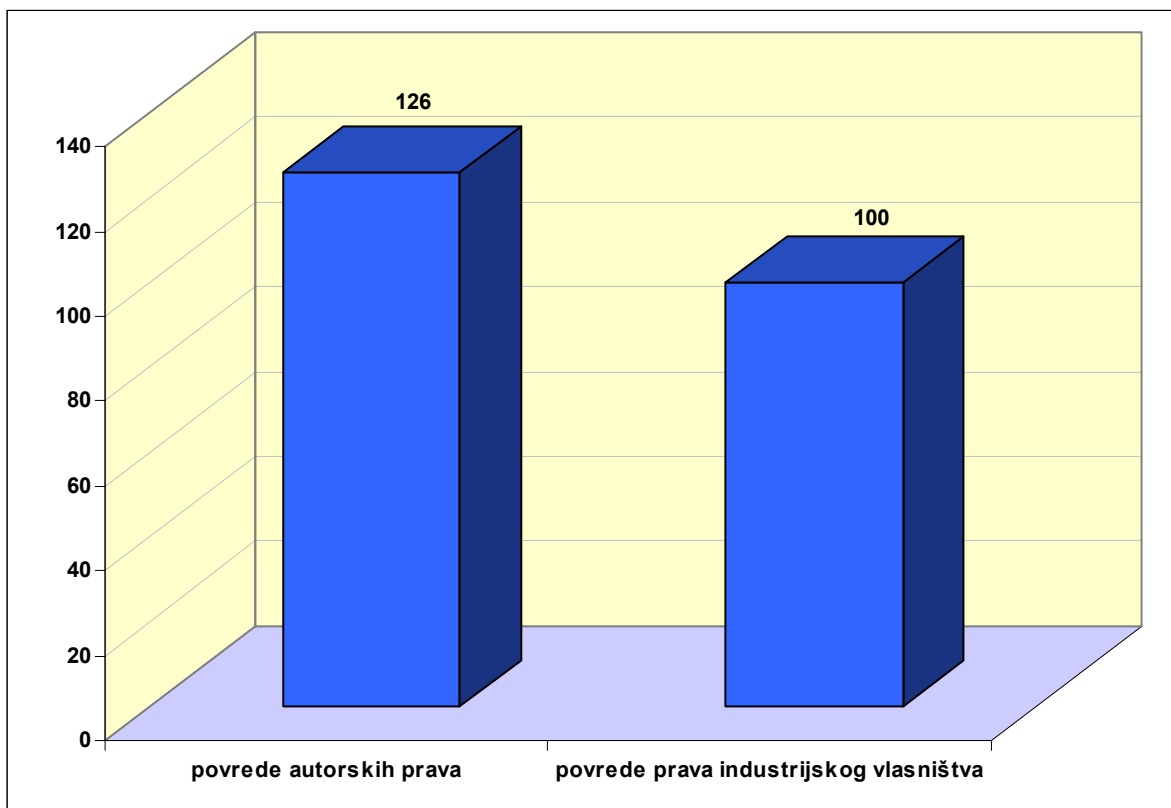
Tablica 5.2.

**Statistički podaci o povredama prava intelektualnog vlasništva u 2009. godini
- Ministarstvo unutarnjih poslova**

Kaznena djela	Ukupno	Broj podnesenih kaznenih prijava protiv poznatih počinitelja
Povreda prava autora ili umjetnika izvođača, članak 229. KZ-a	2	2
Nedozvoljena uporaba autorskog djela ili izvedbe umjetnika izvođača, članak 230. KZ-a	112	112
Povreda prava proizvođača zvučne ili slikovne snimke i prava u svezi s radiodifuzijskim emisijama, članak 231. KZ-a	12	12
Povreda prava iz prijavljenog ili zaštićenog izuma, članak 232. KZ-a	0	0
Povreda prava industrijskog vlasništva i neovlaštena uporaba tuđe tvrtke, članak 285. KZ-a	100	100

Grafikon 5.2.

**Statistički podaci o povredama prava intelektualnog vlasništva u 2009. godini
- Ministarstvo unutarnjih poslova**



6. DRŽAVNO ODVJETNIŠTVO - STATISTIČKI PODACI O POVREDAMA PRAVA INTELEKTUALNOG VLASNIŠTVA

U svrhu prikaza statističkih podataka za Državno odvjetništvo detaljno su prikazani podaci o:

- ukupnom broju odluka i vrstama odluka državnih odvjetništava za kaznena djela kojima se povrjeđuje intelektualno vlasništvo
- vrstama odluka za kazneno djelo povrede autorskih prava (pirate)- (članak 230. Kaznenog zakona)
- vrstama odluka za kazneno djelo povrede prava industrijskog vlasništva (članak 285. Kaznenog zakona)
- vrstama odluka za kazneno djelo povrede prava iz prijavljenog ili zaštićenog izuma (članak 232. Kaznenog zakona)

Grafički su prikazani :

- broj odluka državnih odvjetništava
- vrste odluka državnih odvjetništava
- trendovi kaznenih prijava za povrede autorskih prava
- trendovi odbačaja kaznenih prijava za povrede autorskih prava
- trendovi podnesenih optuženja (optužnice i optužni prijedlozi) za povredu autorskih prava
- trendovi kaznenih prijava za povrede prava industrijskog vlasništva
- trendovi odbačaja kaznenih prijava za povrede prava industrijskog vlasništva
- trendovi podnesenih optuženja (optužnice i optužni prijedlozi) za povredu prava industrijskog vlasništva
- trendovi kaznenih prijava za povrede prava iz prijavljenog ili zaštićenog izuma

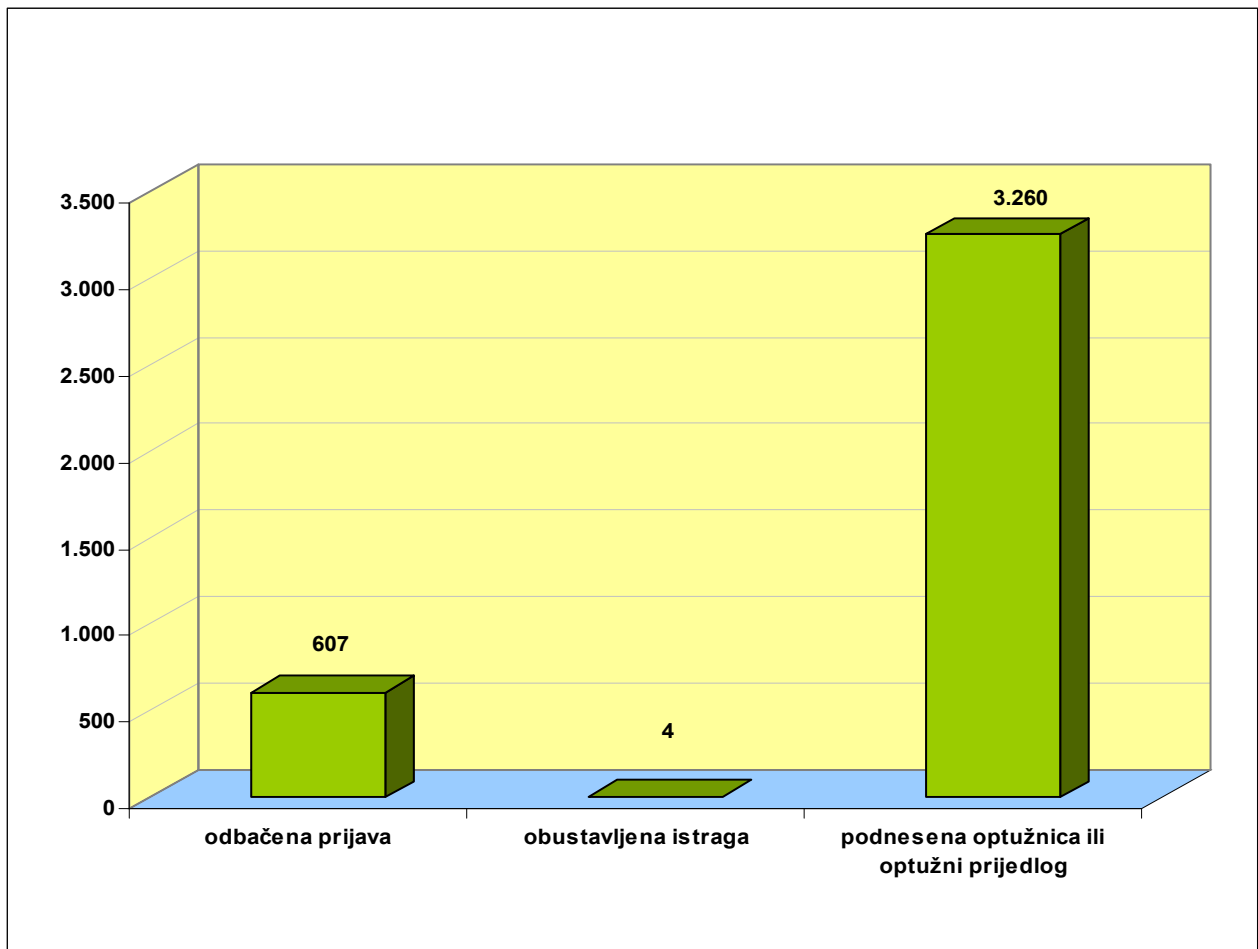
Tablica 6.1.

**Odluke državnih odvjetništava povodom kaznene prijave za kaznena djela kojima se povređuje intelektualno vlasništvo, od 2000. – 2009. godine
– Državno odvjetništvo**

	Ukupno prijavljene	Poznati počinitelji				Nepoznati počinitelji
		svega	odbačena prijava	obustavljena istraga	podnesena optužnica ili optužni prijedlog	
UKUPNO	4.036	3.882	607	4	3.260	154

Grafikon 6.1.

Vrste odluka od 2000. – 2009. – Državno odvjetništvo



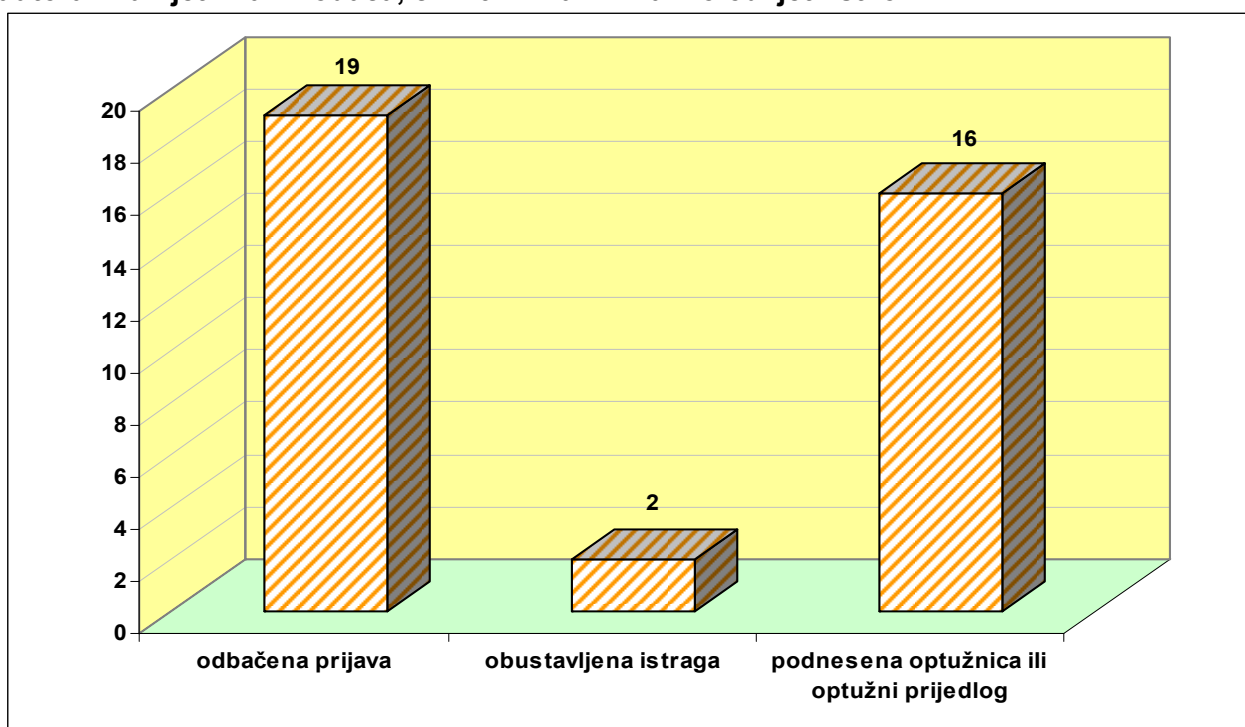
Tablica 6.2.

Prijavljene punoljetne osobe prema vrsti odluke za kazneno djelo Povreda prava autora ili umjetnika izvođača, čl.229. KZ-a - Državno odvjetništvo

	Ukupno prijavljene	Poznati počinitelji				Nepoznati počinitelji
		svega	odbačena prijava	obustavljena istraga	podnesena optužnica ili optužni prijedlog	
UKUPNO	43	38	19	2	16	5
2000.	5	4	1	0	3	1
2001.	4	4	1	1	2	0
2002.	3	3	1	1	1	0
2003.	4	3	2	0	1	1
2004.	6	4	4	0	0	2
2005.	3	3	3	0	0	0
2006.	6	6	3	0	3	0
2007.	8	8	4	0	4	0
2008.	2	2	0	0	2	0
2009.	2	1	0	0	0	1

Grafikon 6.2.

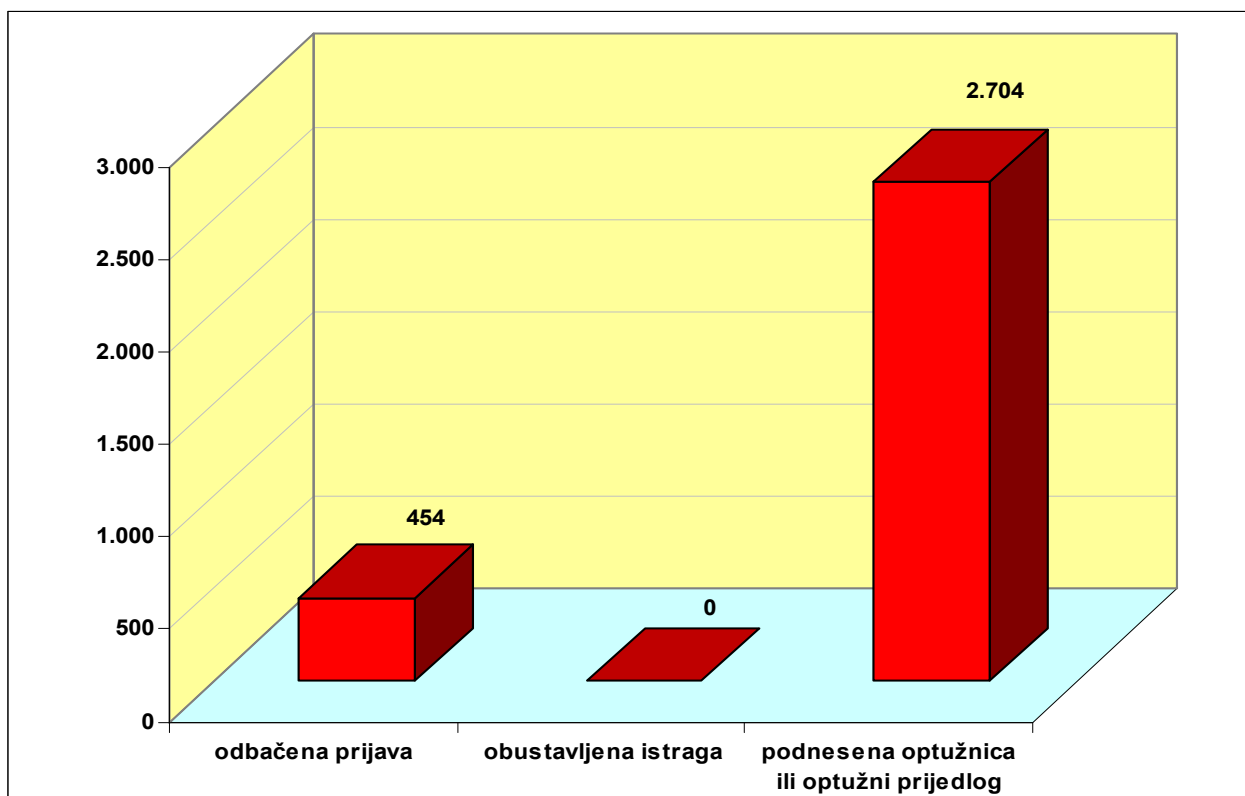
Prijavljene punoljetne osobe prema vrsti odluke za kazneno djelo Povreda prava autora ili umjetnika izvođača, čl.229. KZ-a - Državno odvjetništvo



Tablica 6.3.
Prijavljene punoljetne osobe prema vrsti odluke za kazneno djelo Nedožvoljena uporaba autorskog djela ili izvedbe umjetnika izvođača, čl.230. KZ-a - Državno odvjetništvo

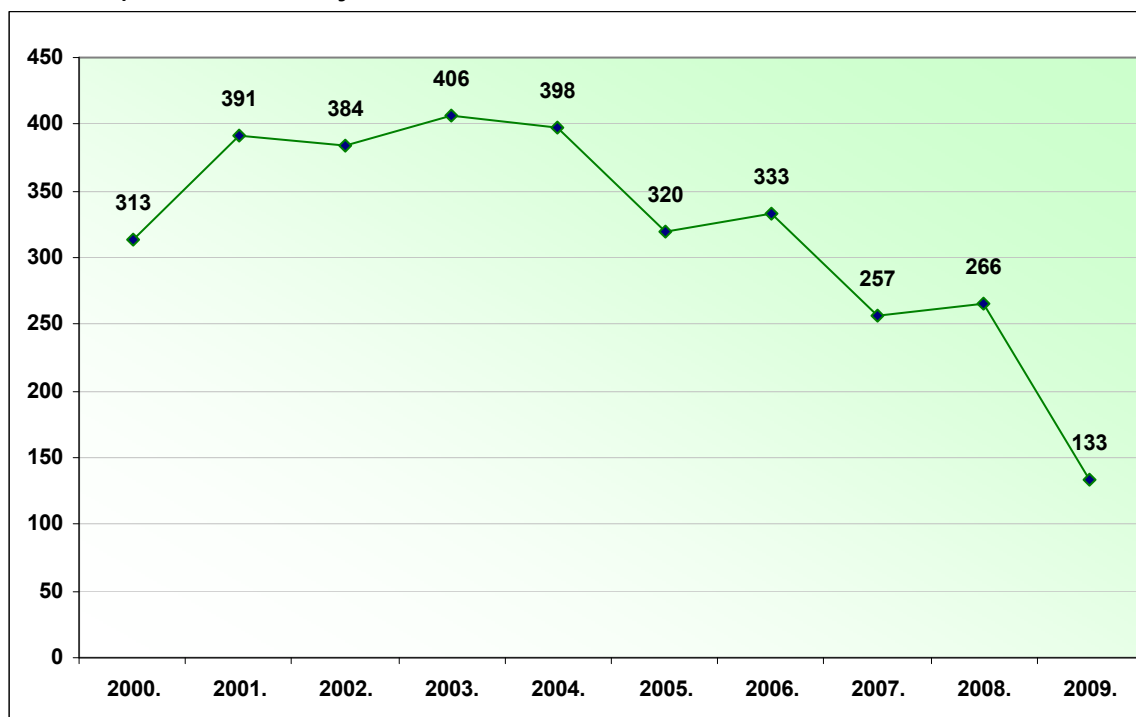
	Ukupno prijavljene	Poznati počinitelji				Nepoznati počinitelji
		svega	odbačena prijava	obustavljena istraga	podnesena optužnica ili optužni prijedlog	
UKUPNO	3.288	3.163	454	0	2.704	125
2000.	309	309	23	0	286	0
2001.	390	387	23	0	364	3
2002.	410	381	84	0	297	29
2003.	435	403	49	0	354	32
2004.	404	394	52	0	342	10
2005.	324	317	45	0	272	7
2006.	354	327	55	0	272	27
2007.	266	249	52	0	197	17
2008.	264	264	54	0	225	0
2009.	132	132	17	0	95	0

Grafikon 6.3.
Prijavljene punoljetne osobe prema vrsti odluke za kazneno djelo Nedožvoljena uporaba autorskog djela ili izvedbe umjetnika izvođača, čl.230. KZ-a - Državno odvjetništvo



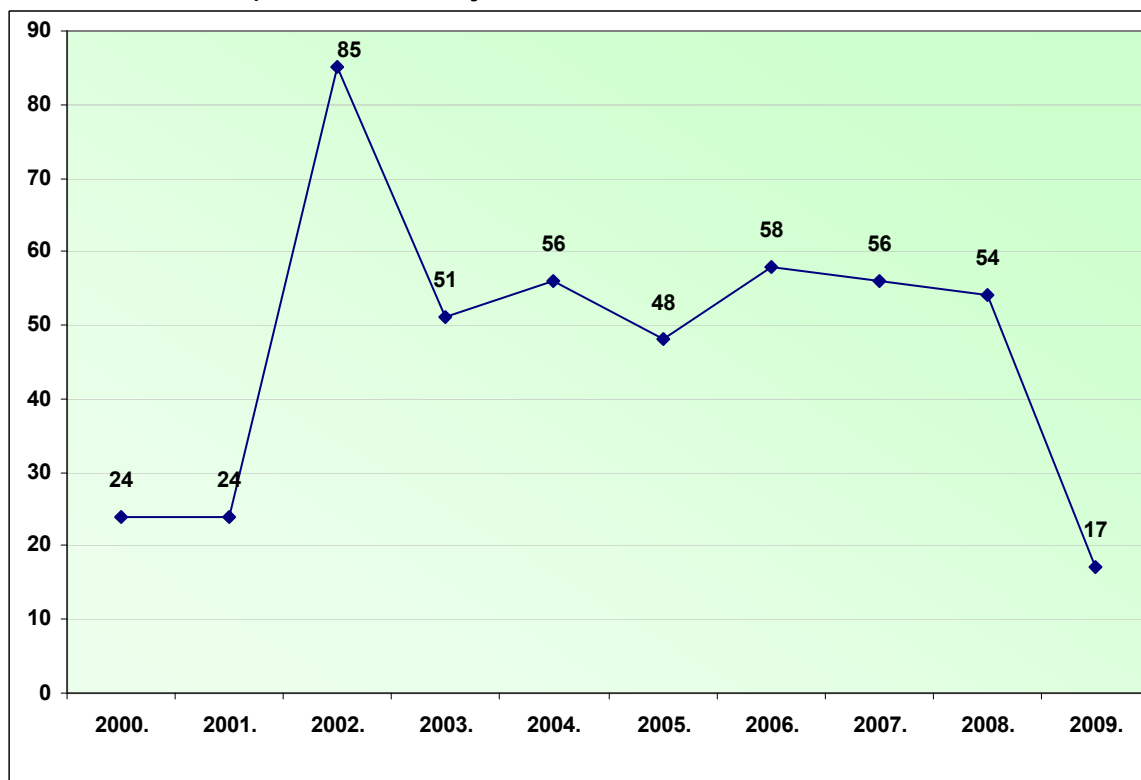
Grafikon 6.4.

Trendovi kaznenih prijava za povrede autorskih prava (udruženi podaci iz tablica 6.2. i 6.3.) – Državno odvjetništvo

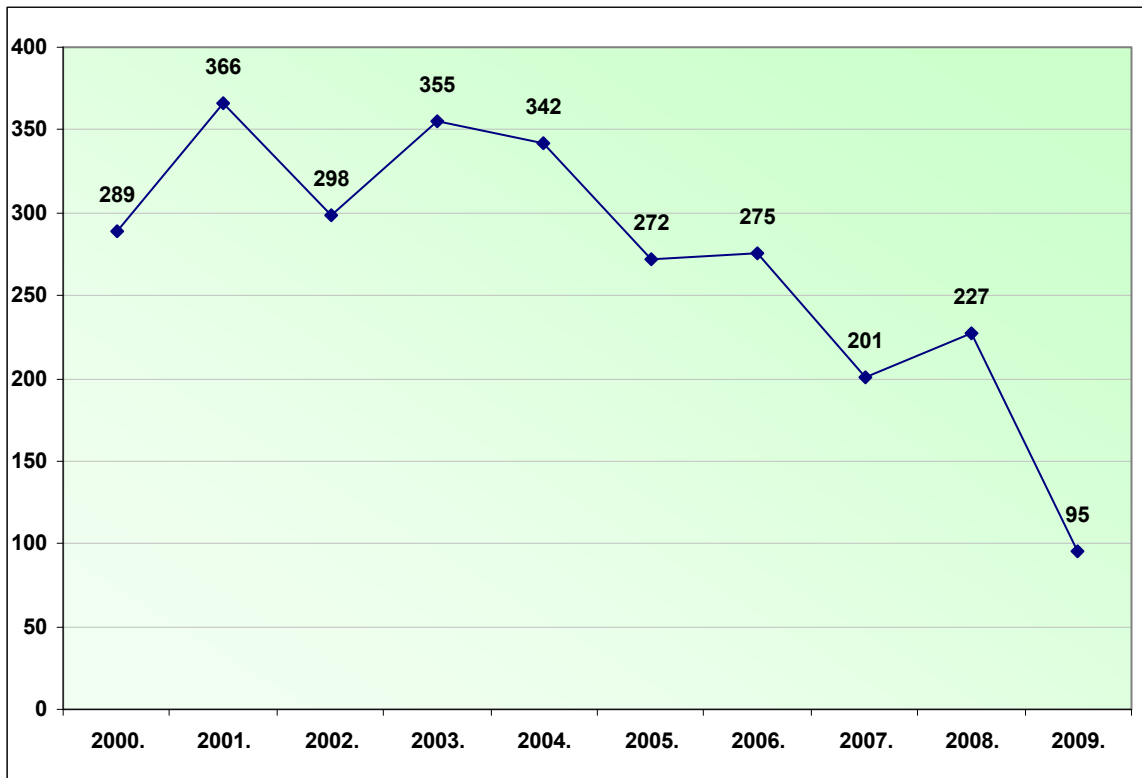


Grafikon 6.5.

Trendovi odbačaja kaznenih prijava za povrede autorskih prava (udruženi podaci iz tablica 6.2. i 6.3.) – Državno odvjetništvo



Grafikon 6.6.
Trendovi podnesenih optuženja za povrede autorskih prava (udruženi podaci iz
tablica 6.2. i 6.3.) – Državno odvjetništvo



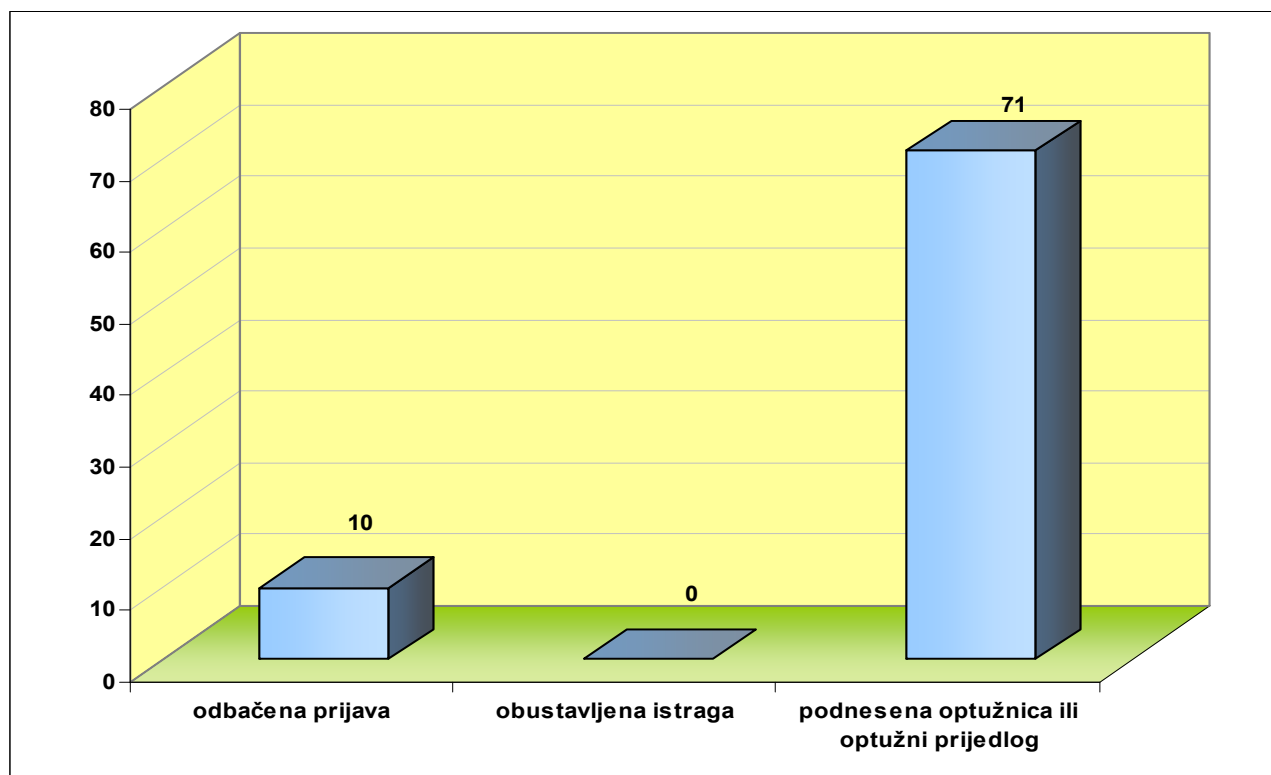
Tablica 6.4.

Prijavljene punoljetne osobe prema vrsti odluke za kazneno djelo Povreda prava proizvođača zvučne ili slikovne snimke i prava u svezi s radiodifuzijskim emisijama, čl.231. KZ-a - Državno odvjetništvo

	Ukupno prijavljene	Poznati počinitelji				Nepoznati počinitelji
		svega	odbačena prijava	obustavljena istraga	podnesena optužnica ili optužni prijedlog	
UKUPNO	87	81	10	0	71	6
2000.	4	4	1	0	3	0
2001.	5	5	0	0	5	0
2002.	9	5	0	0	5	4
2003.	5	5	1	0	4	0
2004.	16	14	3	0	11	2
2005.	3	3	0	0	3	0
2006.	18	18	3	0	15	0
2007.	12	12	1	0	11	0
2008.	14	14	1	0	13	0
2009.	1	1	0	0	1	0

Grafikon 6.7.

Prijavljene punoljetne osobe prema vrsti odluke za kazneno djelo Povreda prava proizvođača zvučne ili slikovne snimke i prava u svezi s radiodifuzijskim emisijama, čl.231. KZ-a - Državno odvjetništvo



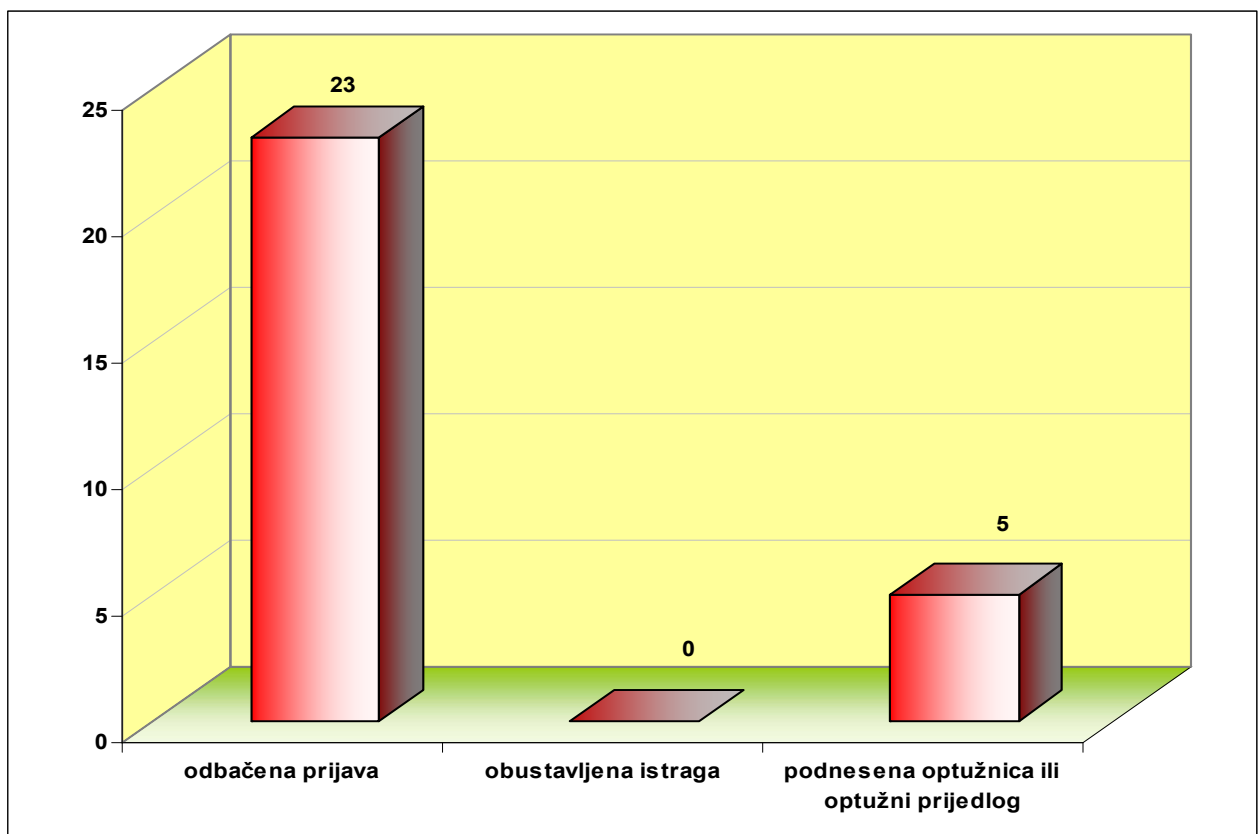
Tablica 6.5.

Prijavljene punoljetne osobe prema vrsti odluke za kazneno djelo Povreda prava iz prijavljenog ili zaštićenog izuma , čl.232. KZ-a - Državno odvjetništvo

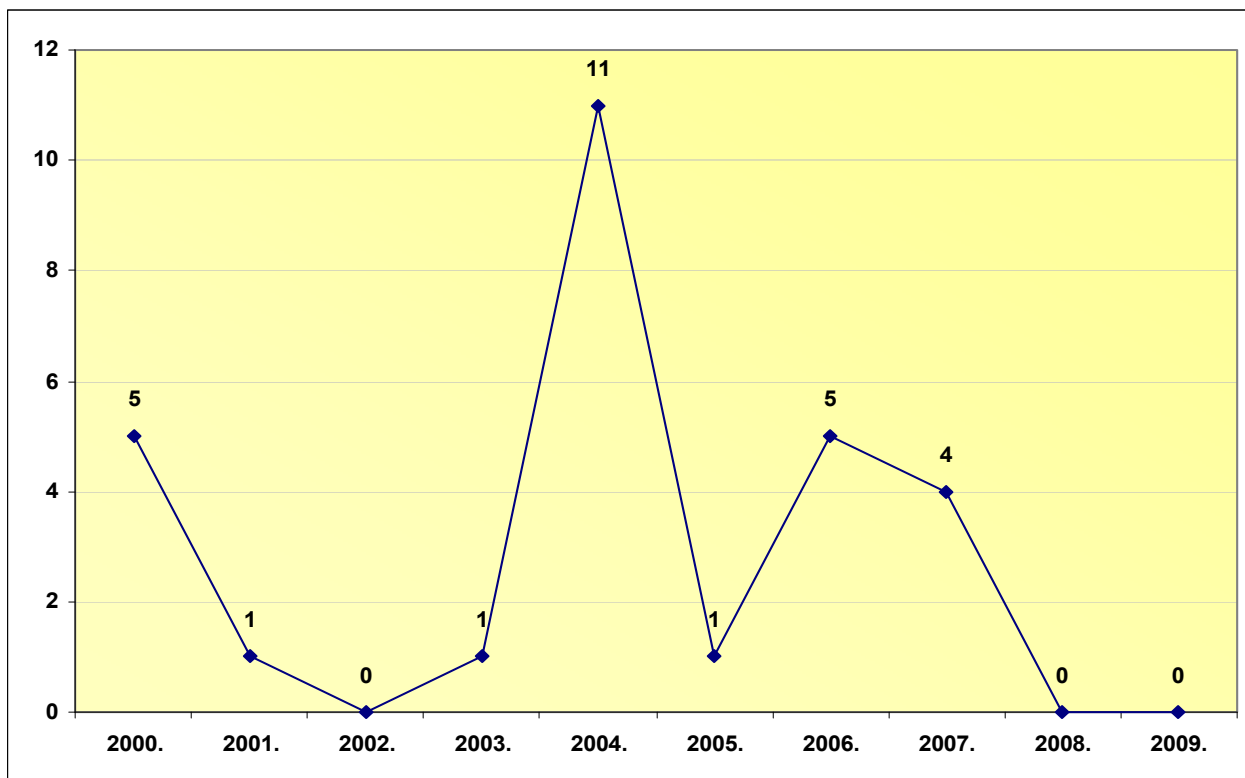
	Ukupno prijavljene	Poznati počinitelji				Nepoznati počinitelji
		svega	odbačena prijava	obustavljena istraga	podnesena optužnica ili optužni prijedlog	
UKUPNO	28	28	23	0	5	0
2000.	5	5	4	0	1	0
2001.	1	1	1	0	0	0
2002.	0	0	0	0	0	0
2003.	1	1	1	0	0	0
2004.	11	11	11	0	0	0
2005.	1	1	1	0	0	0
2006.	5	5	5	0	0	0
2007.	4	4	0	0	4	0
2008.	0	0	0	0	0	0
2009.	0	0	0	0	0	0

Grafikon 6.8.

Prijavljene punoljetne osobe prema vrsti odluke za kazneno djelo Povreda prava iz prijavljenog ili zaštićenog izuma , čl.232. KZ-a - Državno odvjetništvo



Grafikon 6.9.
Trendovi kaznenih prijava za povrede prava iz prijavljenog ili zaštićenog izuma
– Državno odvjetništvo



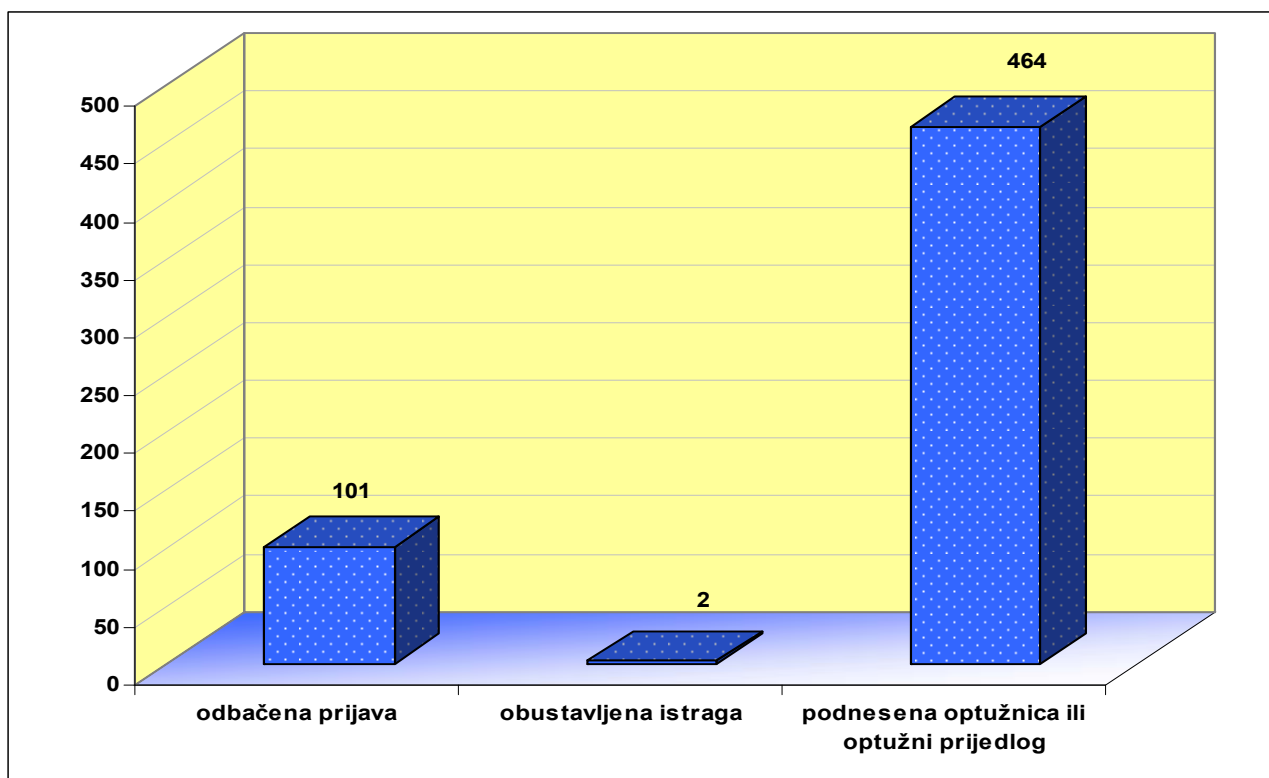
Tablica 6.6.

Prijavljene punoljetne osobe prema vrsti odluke za kazneno djelo Povreda prava industrijskog vlasništva i neovlaštena uporaba tuđe tvrtke , čl.285. KZ-a - Državno odvjetništvo

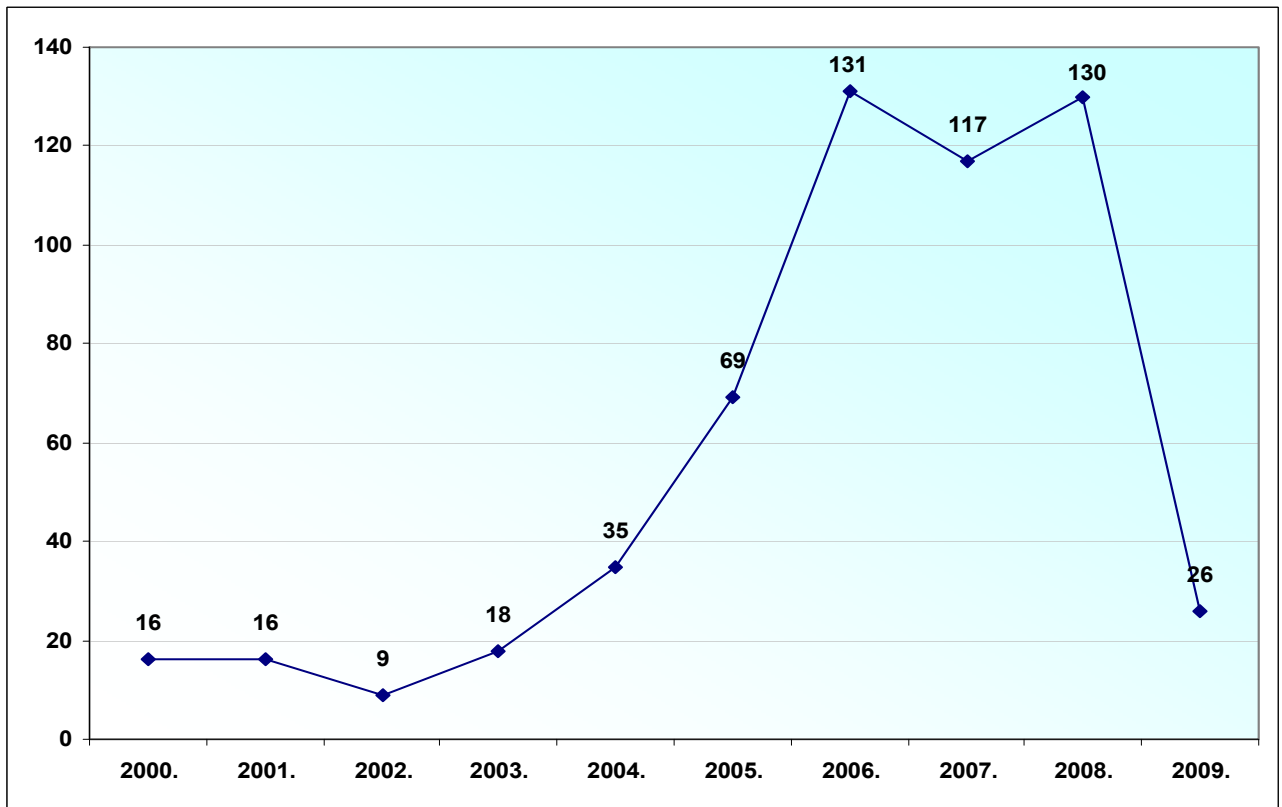
	Ukupno prijavljene	Poznati počinitelji				Nepoznati počinitelji
		svega	odbačena prijava	obustavljena istraga	podnesena optužnica ili optužni prijedlog	
UKUPNO	585	567	101	2	464	18
2000.	16	16	4	0	12	0
2001.	18	16	3	2	11	2
2002.	9	9	3	0	6	0
2003.	20	18	7	0	11	2
2004.	35	35	13	0	22	0
2005.	71	69	7	0	62	2
2006.	133	131	16	0	115	2
2007.	122	117	16	0	101	5
2008.	130	130	28	0	102	0
2009.	31	26	4	0	22	5

Grafikon 6.10.

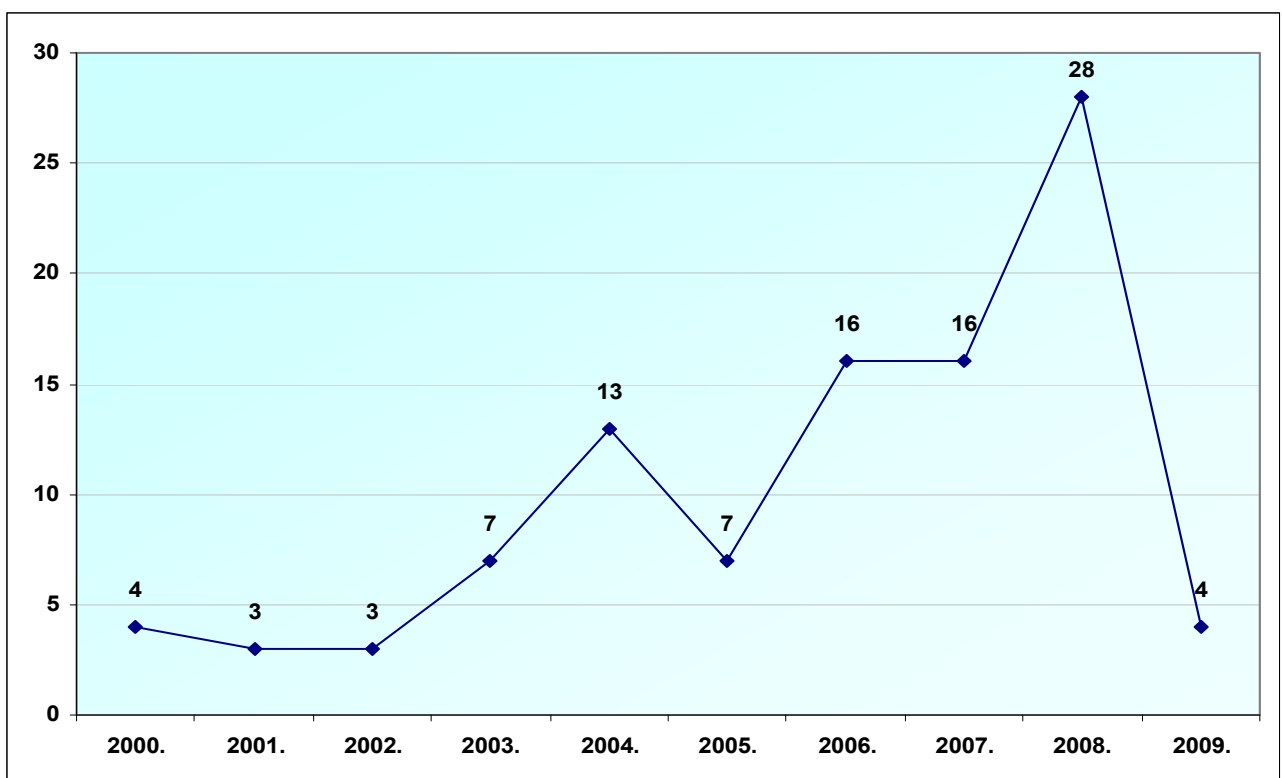
Prijavljene punoljetne osobe prema vrsti odluke za kazneno djelo Povreda prava industrijskog vlasništva i neovlaštena uporaba tuđe tvrtke , čl.285. KZ-a - Državno odvjetništvo



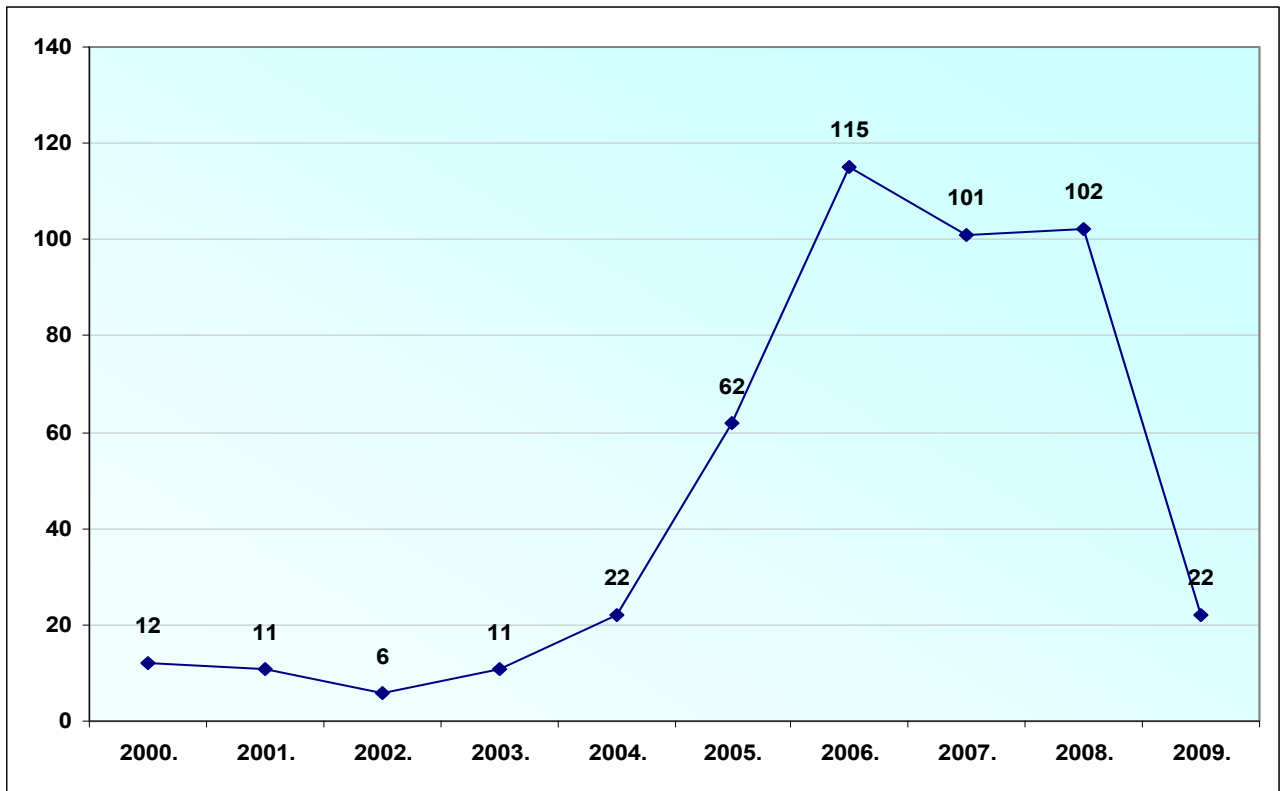
Grafikon 6.11.
Trendovi kaznenih prijava za povrede prava industrijskog vlasništva
- Državno odvjetništvo



Grafikon 6.12.
Trendovi odbačaja kaznenih prijava za povrede prava industrijskog vlasništva
- Državno odvjetništvo



Grafikon 6.13.
Trendovi podnesenih optuženja za povrede prava industrijskog vlasništva
- Državno odvjetništvo



7. KAZNENI SUDOVI – ODLUKE

7.1. Kaznenopravne sankcije

Vezano za tijek kaznenog postupka u fazi nakon što je državno odvjetništvo podnijelo optužnicu ili optužni prijedlog detaljno su prikazane vrste odluka na sudu i to;

- broj obustava kaznenog postupka za svaku godinu
- broj odbijajućih presuda
- broj oslobađajućih presuda
- broj osuđujućih presuda

Grafički su prikazani:

- broj odluka kaznenih sudova za sve povrede prava intelektualnog vlasništva (autorsko pravo, pravo industrijskog vlasništva i povrede ostalih prava)
- vrste odluka kaznenih sudova za sve povrede prava intelektualnog vlasništva (autorsko pravo, pravo industrijskog vlasništva i povrede ostalih prava)
- broj optuženih osoba u usporedbi s brojem osuđenih osoba za povrede autorskih prava (pirati) posebno
- broj optuženih osoba u usporedbi s brojem osuđenih osoba za povrede prava industrijskog vlasništva
- broj optuženih osoba u usporedbi s brojem osuđenih osoba za povrede prava iz prijavljenog ili zaštićenog izuma

U promatranom desetogodišnjem razdoblju od 2000. do 2009. za kazneno djelo nedozvoljene uporabe autorskog djela ili izvedbe umjetnika izvođača (članak 230. KZ-a) optuženo je 3.043 osoba, a osuđene su 2.425 osobe. Podaci pokazuju da je razmjerno veliki broj osuđenih osoba za to kazneno djelo. Struktura izrečenih sankcija za ovo kazneno djelo pokazuje da se najčešće izriče bezuvjetna novčana kazna, potom uvjetni zatvor, potom uvjetna novčana kazna, bezuvjetni zatvor, a tek neznatno ostale sankcije.

Za kazneno djelo povrede prava industrijskog vlasništva i neovlaštene uporabe tuđe tvrtke (članak 285. KZ-a), od 2000. do 2009. optuženo je 562 osobe te je osuđeno njih 476.

Za kazneno djelo povrede prava autora ili umjetnika izvođača (članak 229. KZ-a) te za kazneno djelo povrede prava iz prijavljenog ili zaštićenog izuma (članak 232. KZ-a) neznatan je broj prijavljenih, optuženih i osuđenih osoba.

Za kazneno djelo povrede prava proizvođača zvučne ili slikovne snimke i prava u svezi s radiodifuzijskim emisijama (članak 231. KZ-a) optuženo je 77 osoba, a osuđene su 55 osobe.

Tablica 7.1.1.

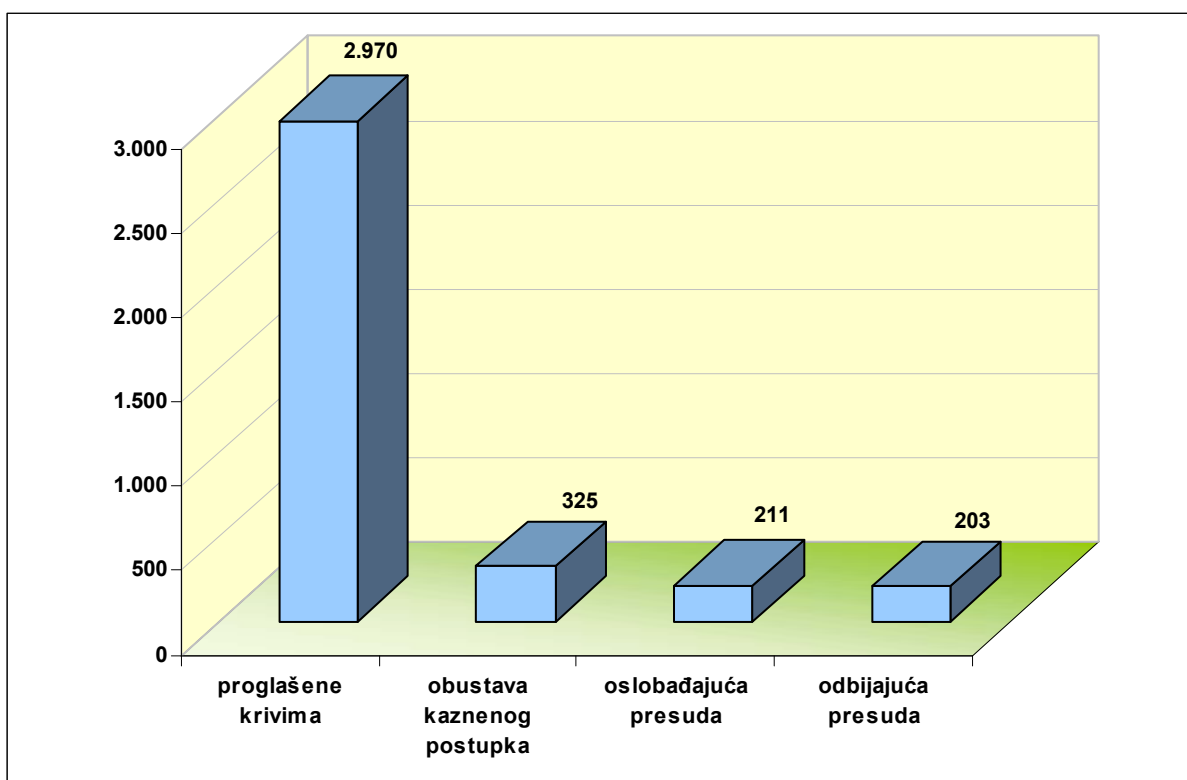
Odluke sudova za kaznena djela povrede prava intelektualnog vlasništva 2000. - 2009.

Ukupno optužene	proglašene krivima	Nisu proglašene krivima			
		obustava kaznenog postupka	oslobađajuća presuda	odbijajuća presuda	nebrojive osobe
3.711	2.970	325	211	203	2

Grafikon 7.1.1.

Vrste odluka za sve povrede prava intelektualnog vlasništva 2000. - 2009.

– Kazneni sudovi



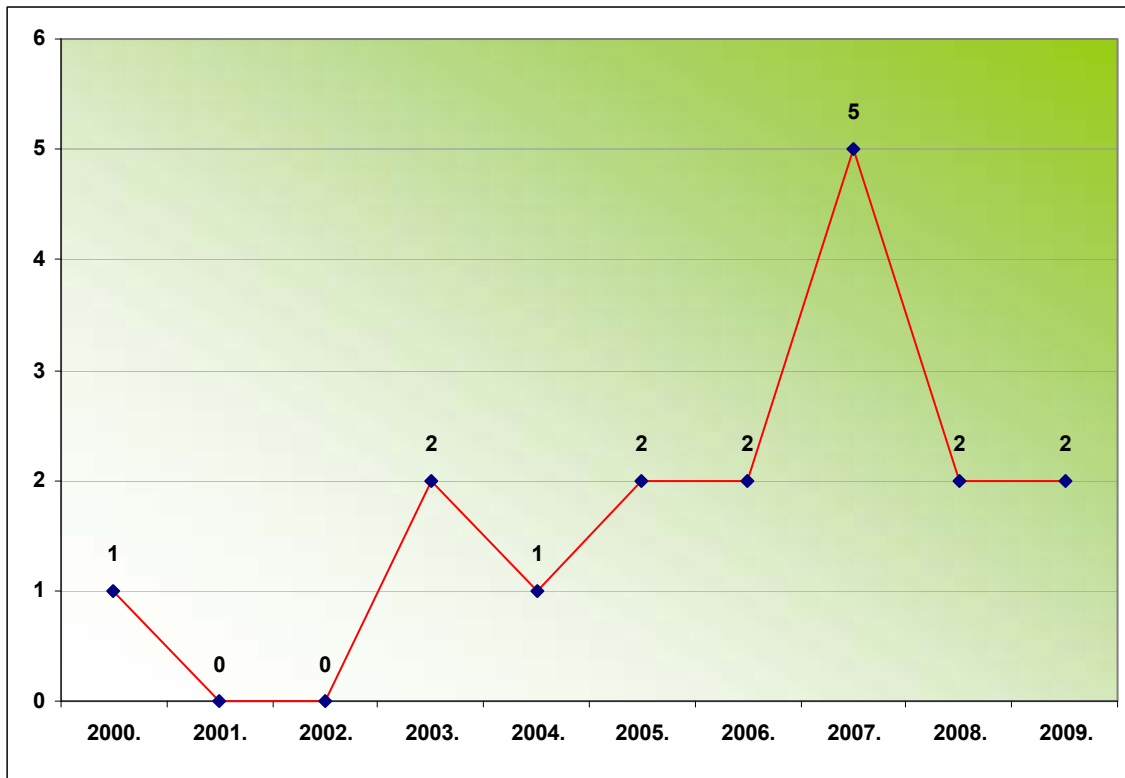
Tablica 7.1.2.

Optužene punoljetne osobe prema vrsti odluke za kazneno djelo Povreda prava autora ili umjetnika izvođača, čl.229.KZ-a - Odluke sudova

	Ukupno optužene	Proglašene krivima	Nisu proglašene krivima			
			obustava kaznenog postupka	oslobađajuća presuda	odbijajuća presuda	neubrojive osobe
UKUPNO	17	6	8	2	1	0
2000.	1	0	1	0	0	0
2001.	0	0	0	0	0	0
2002.	0	0	0	0	0	0
2003.	2	1	0	1	0	0
2004.	1	0	1	0	0	0
2005.	2	0	2	0	0	0
2006.	2	1	0	0	1	0
2007.	5	0	4	1	0	0
2008.	2	2	0	0	0	0
2009.	2	2	0	0	0	0

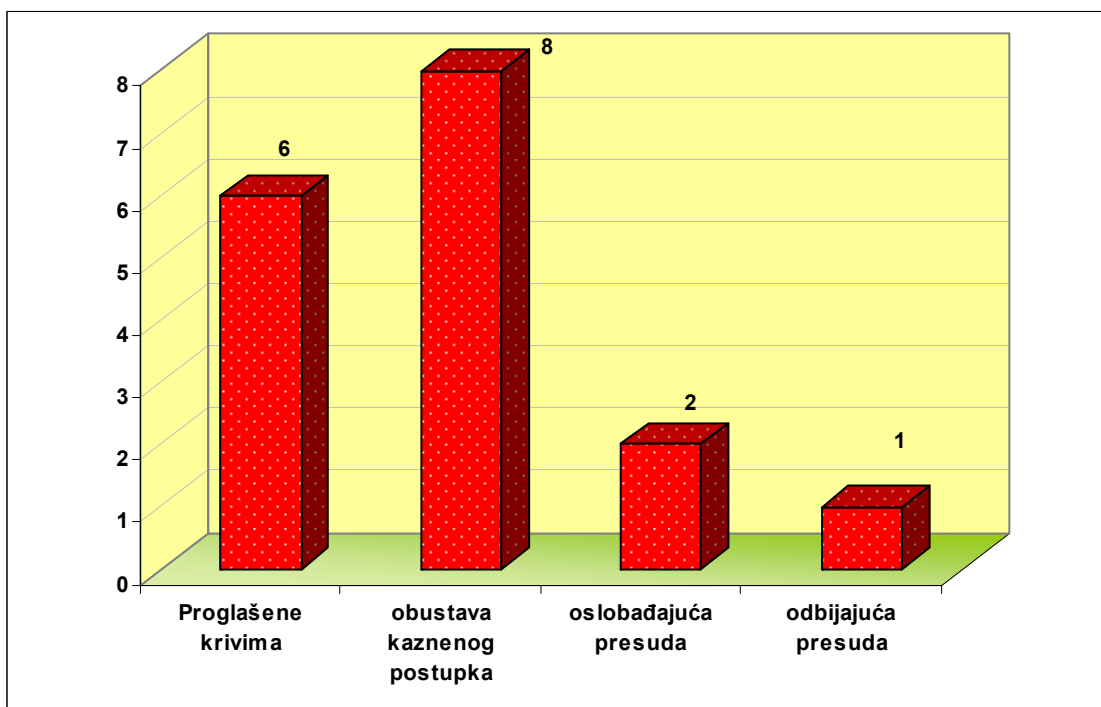
Grafikon 7.1.2.

Trend kod optuženih punoljetnih osoba prema vrsti odluke za kazneno djelo Povreda prava autora ili umjetnika izvođača, čl.229.KZ-a - Odluke sudova



Grafikon 7.1.3.

Optužene punoljetne osobe prema vrsti odluke za kazneno djelo Povreda prava autora ili umjetnika izvođača, čl.229.KZ-a - Odluke sudova

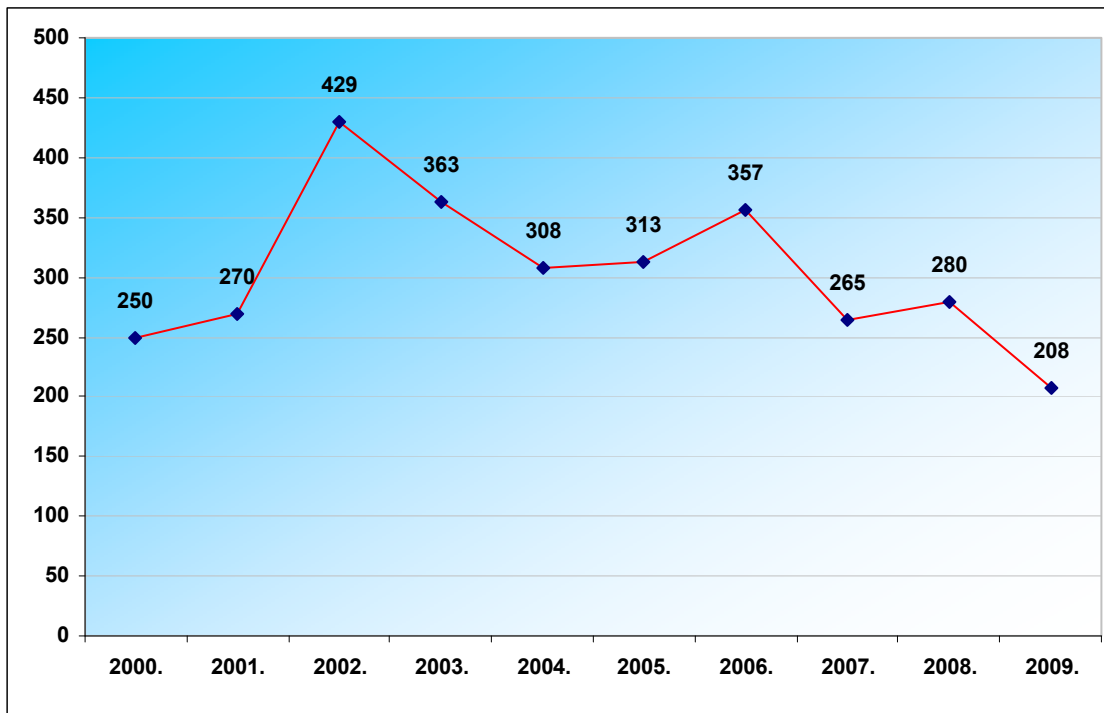


Tablica 7.1.3.**Optužene punoljetne osobe prema vrsti odluke za kazneno djelo Nedoovoljena uporaba autorskog djela ili izvedbe umjetnika izvođača, čl.230. KZ-a – Odluke sudova**

	Ukupno optužene	Proglašene krivima	Nisu proglašene krivima			
			obustava kaznenog postupka	oslobađajuća presuda	odbijajuća presuda	neubrojive osobe
UKUPNO	3.043	2.425	268	178	170	2
2000.	250	205	17	13	15	0
2001.	270	224	31	7	7	1
2002.	429	394	12	13	10	0
2003.	363	310	27	14	12	0
2004.	308	236	35	13	24	0
2005.	313	222	25	27	39	0
2006.	357	248	54	33	22	0
2007.	265	194	29	22	20	0
2008.	280	226	20	19	15	0
2009.	208	166	18	17	6	1

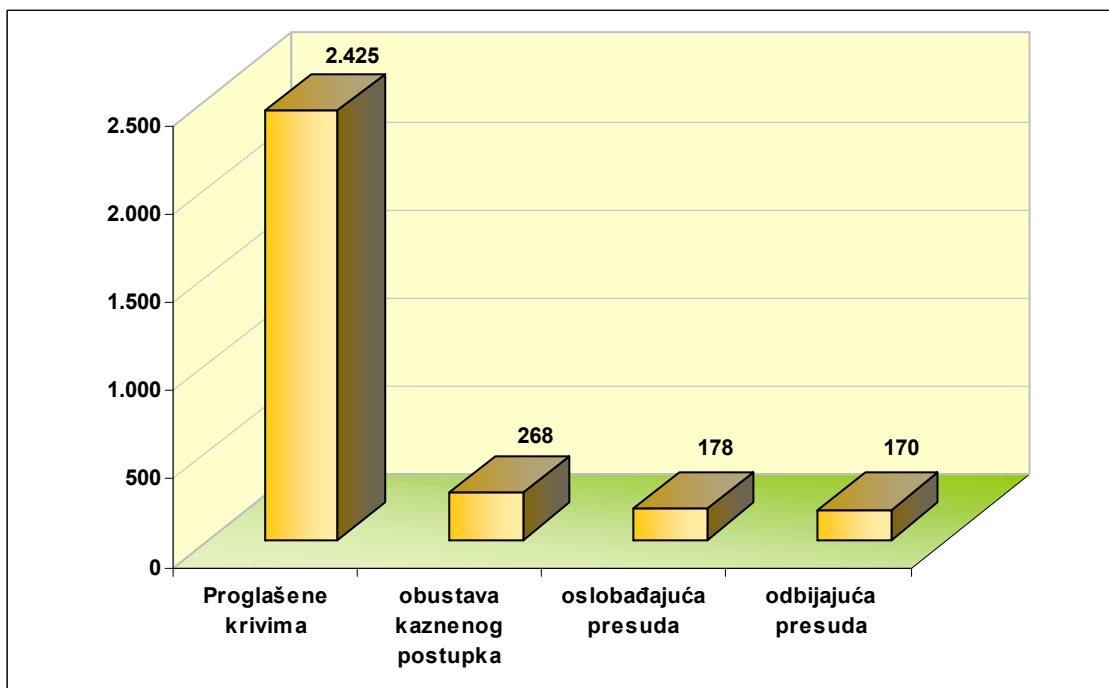
Grafikon 7.1.4.

Trend za optužene punoljetne osobe prema vrsti odluke za kazneno djelo Nedoželjena uporaba autorskog djela ili izvedbe umjetnika izvođača, čl.230. KZ-a – Odluke sudova



Grafikon 7.1.5.

Optužene punoljetne osobe prema vrsti odluke za kazneno djelo Nedoželjena uporaba autorskog djela ili izvedbe umjetnika izvođača, čl.230. KZ-a – Odluke sudova



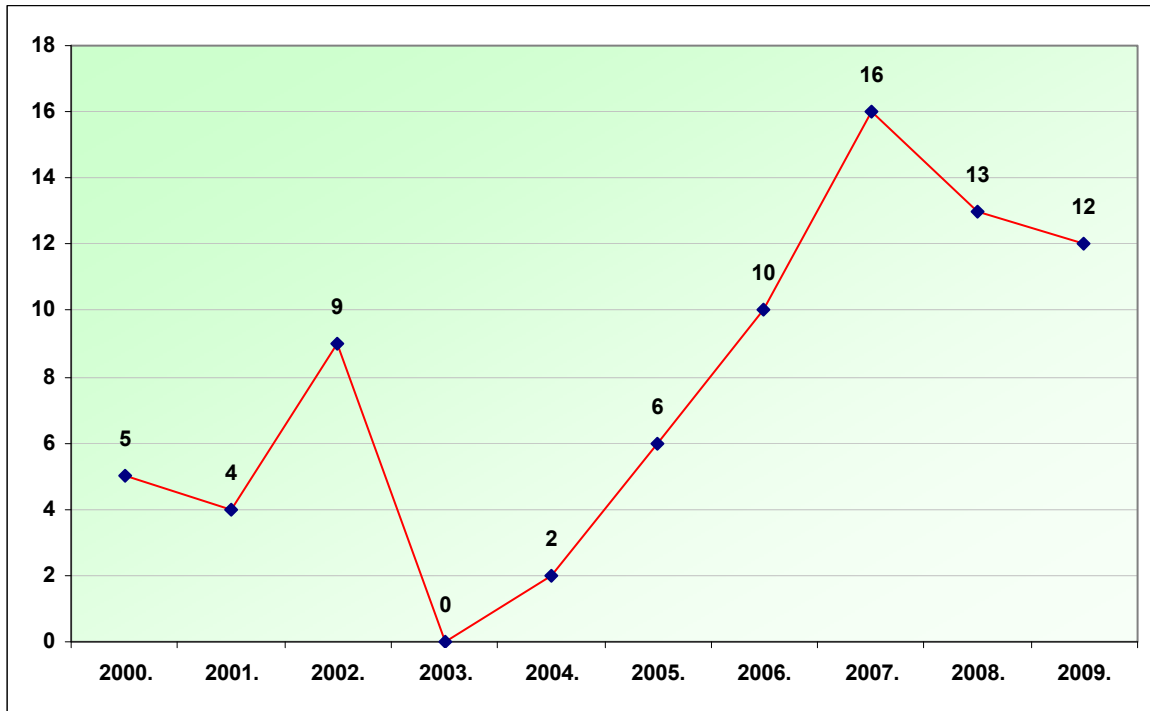
Tablica 7.1.4.

Optužene punoljetne osobe prema vrsti odluke za kazneno djelo Povreda prava proizvođača zvučne ili slikovne snimke i prava u svezi s radiodifuzijskim emisijama, čl.231. KZ-a - Odluke sudova

	Ukupno optužene	Proglašene krivima	Nisu proglašene krivima			
			obustava kaznenog postupka	oslobađajuća presuda	odbijajuća presuda	neubrojive osobe
UKUPNO	77	55	13	3	6	0
2000.	5	3	2	0	0	0
2001.	4	2	0	2	0	0
2002.	9	9	0	0	0	0
2003.	0	0	0	0	0	0
2004.	2	2	0	0	0	0
2005.	6	2	4	0	0	0
2006.	10	7	1	0	2	0
2007.	16	14	2	0	0	0
2008.	13	8	2	0	3	0
2009.	12	8	2	1	1	0

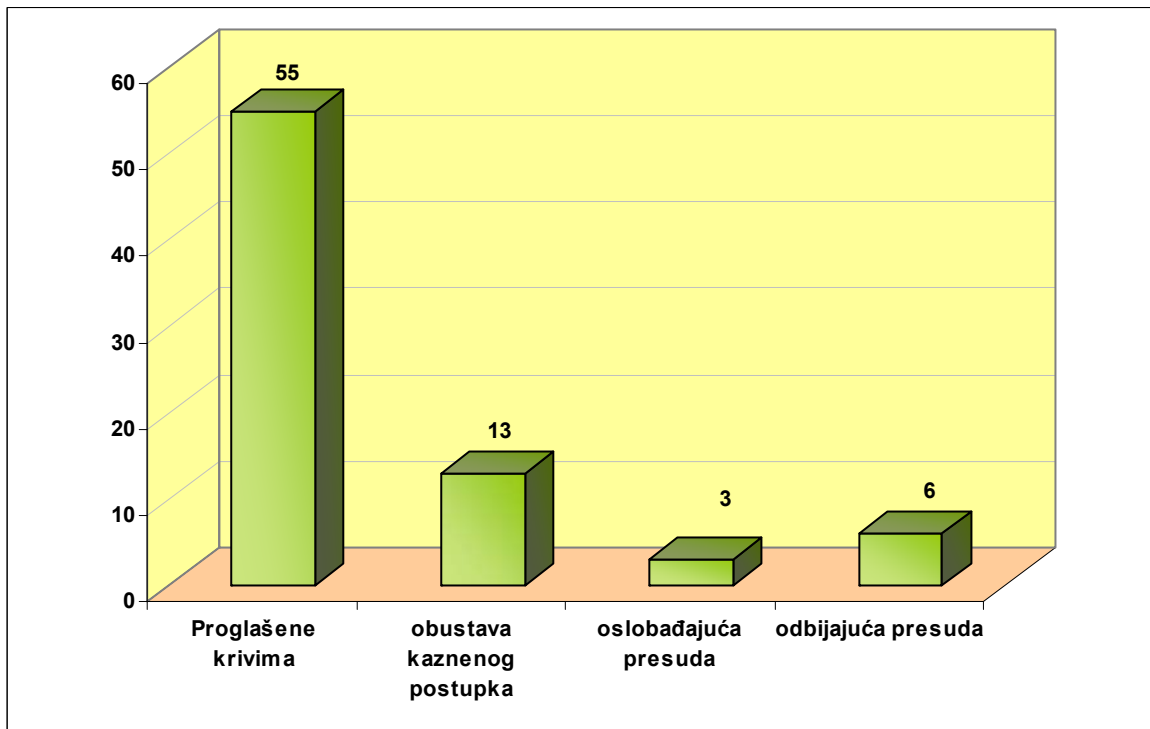
Grafikon 7.1.6.

Trend za optužene punoljetne osobe prema vrsti odluke za kazneno djelo Povreda prava proizvođača zvučne ili slikovne snimke i prava u svezi s radiodifuzijskim emisijama, čl.231. KZ-a - Odluke sudova



Grafikon 7.1.7.

Optužene punoljetne osobe prema vrsti odluke za kazneno djelo Povreda prava proizvođača zvučne ili slikovne snimke i prava u svezi s radiodifuzijskim emisijama, čl.231. KZ-a - Odluke sudova



Tablica 7.1.5.**Optužene punoljetne osobe prema vrsti odluke za kazneno djelo Povreda prava iz prijavljenog ili zaštićenog izuma, čl.232. KZ-a - Odluke sudova**

	Ukupno optužene	Proglašene krivima	Nisu proglašene krivima			
			obustava kaznenog postupka	oslobađajuća presuda	odbijajuća presuda	neubrojive osobe
UKUPNO	12	8	3	0	1	0
2000.	0	0	0	0	0	0
2001.	0	0	0	0	0	0
2002.	1	1	0	0	0	0
2003.	1	0	1	0	0	0
2004.	0	0	0	0	0	0
2005.	0	0	0	0	0	0
2006.	1	0	1	0	0	0
2007.	4	4	0	0	0	0
2008.	2	2	0	0	0	0
2009.	3	1	1	0	1	0

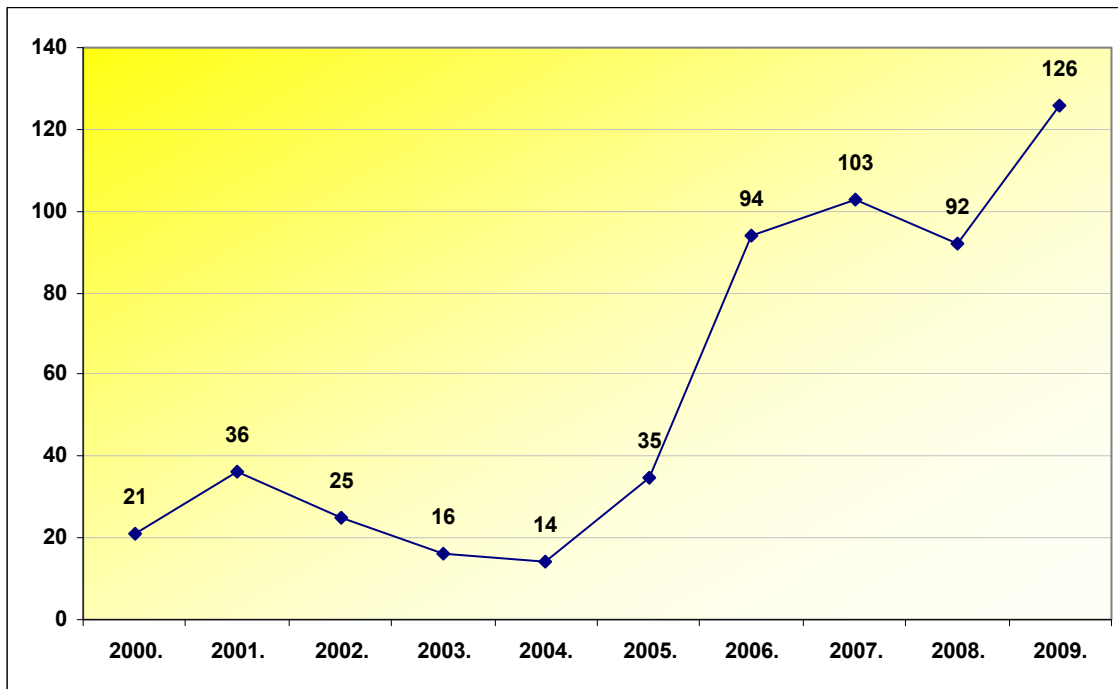
Tablica 7.1.6.

**Optužene punoljetne osobe prema vrsti odluke za kazneno djelo Povreda prava industrijskog vlasništva i neovlaštena uporaba tuđe tvrtke, čl.285. KZ-a
- Odluke sudova**

	Ukupno optužene	Proglašene krivima	Nisu proglašene krivima			
			obustava kaznenog postupka	oslobađajuća presuda	odbijajuća presuda	neubrojive osobe
UKUPNO	562	476	33	28	25	0
2000.	21	17	3	0	1	0
2001.	36	16	4	7	9	0
2002.	25	12	8	3	2	0
2003.	16	9	3	4	0	0
2004.	14	8	3	0	3	0
2005.	35	33	1	1	0	0
2006.	94	88	1	3	2	0
2007.	103	96	2	3	2	0
2008.	92	79	4	4	5	0
2009.	126	118	4	3	1	0

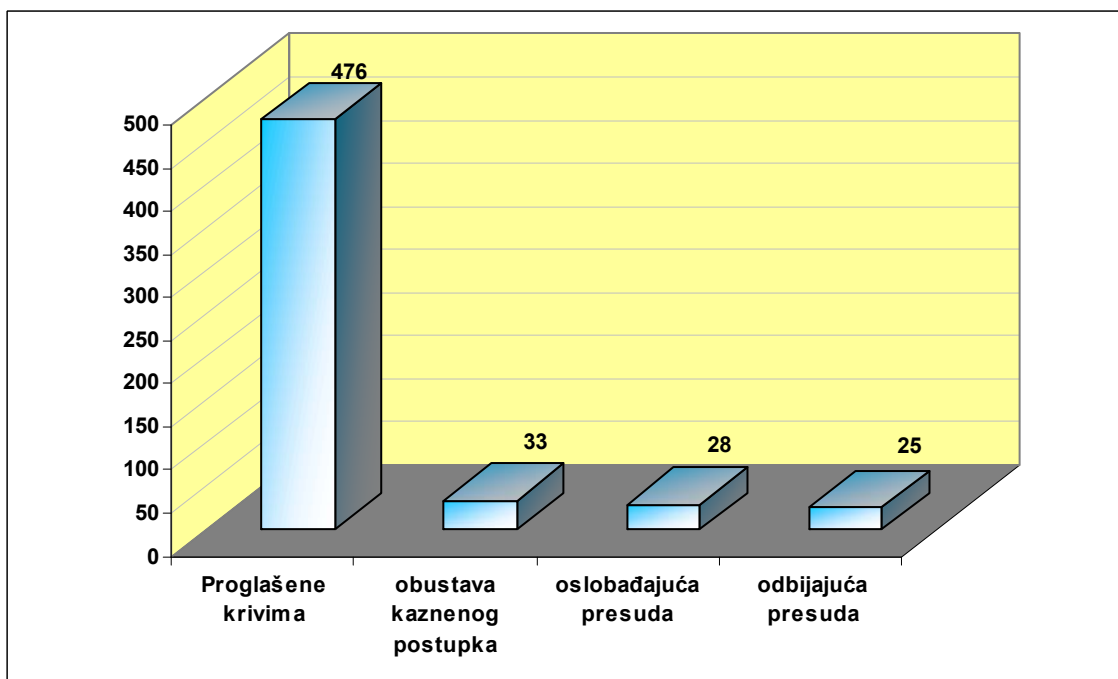
Grafikon 7.1.8.

Trend za optužene punoljetne osobe prema vrsti odluke za kazneno djelo Povreda prava industrijskog vlasništva i neovlaštena uporaba tuđe tvrtke, čl.285. KZ-a - Odluke sudova



Grafikon 7.1.9.

Optužene punoljetne osobe prema vrsti odluke za kazneno djelo Povreda prava industrijskog vlasništva i neovlaštena uporaba tuđe tvrtke, čl.285. KZ-a - Odluke sudova



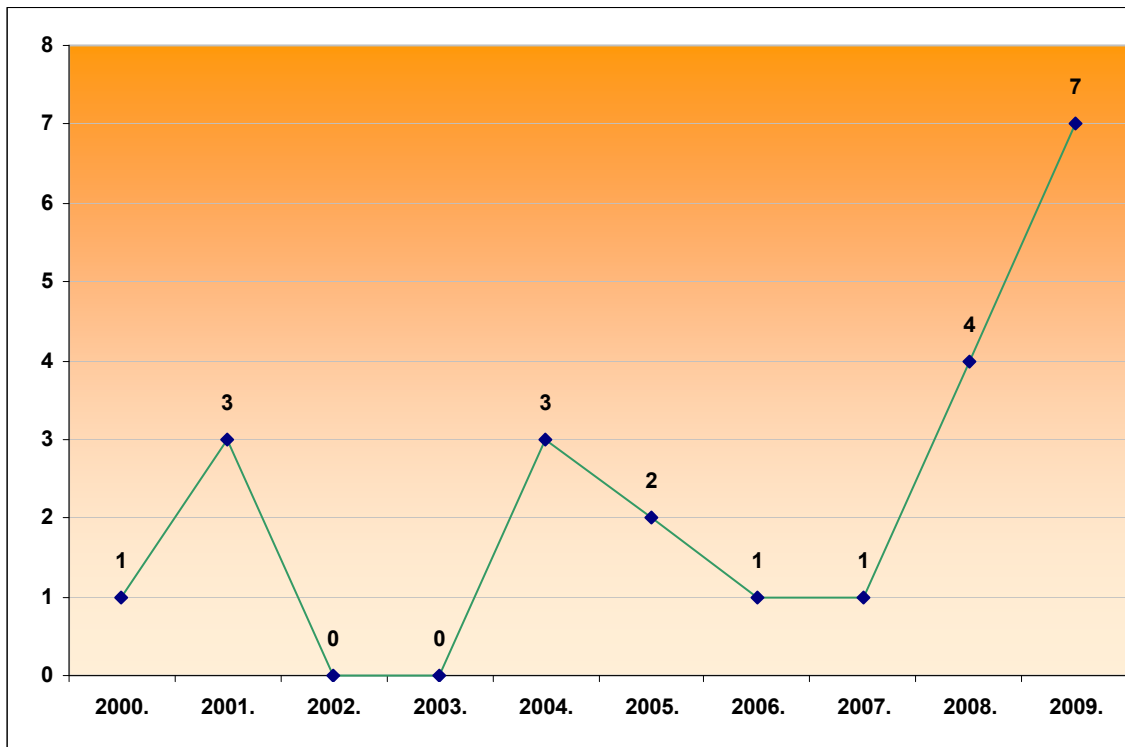
Tablica 7.1.7.

Osuđene osobe prema izrečenim sankcijama za čl.230. KZ-a (autorsko pravo – pirati) - Izrečene kazne zatvora

	Bezuvjetni zatvor						Uvjetni zatvor						
	svega	6-12 mj.	3-6 mj.	2-3 mj.	1-2 mj.	30 dana	svega	1-2 god.	6-12 mj.	3-6 mj.	2-3 mj.	1-2 mj.	30 dana
2000.	1	0	0	0	1	0	71	0	5	15	20	21	10
2001.	3	0	1	2	0	0	72	1	6	21	17	13	14
2002.	0	0	0	0	0	0	89	0	6	30	27	14	12
2003.	0	0	0	0	0	0	120	2	14	38	42	15	9
2004.	3	1	1	1	0	0	118	1	16	38	37	12	14
2005.	2	1	1	0	0	0	119	2	24	40	38	8	7
2006.	1	1	0	0	0	0	147	5	29	49	43	13	8
2007.	1	0	0	0	0	1	122	4	19	43	36	14	6
2008.	4	0	3	1	0	0	151	7	29	54	35	15	11
2009.	7	1	4	2	0	0	116	18	38	39	14	4	3
UKUPNO	22	4	10	6	1	1	1.125	40	186	367	309	129	94

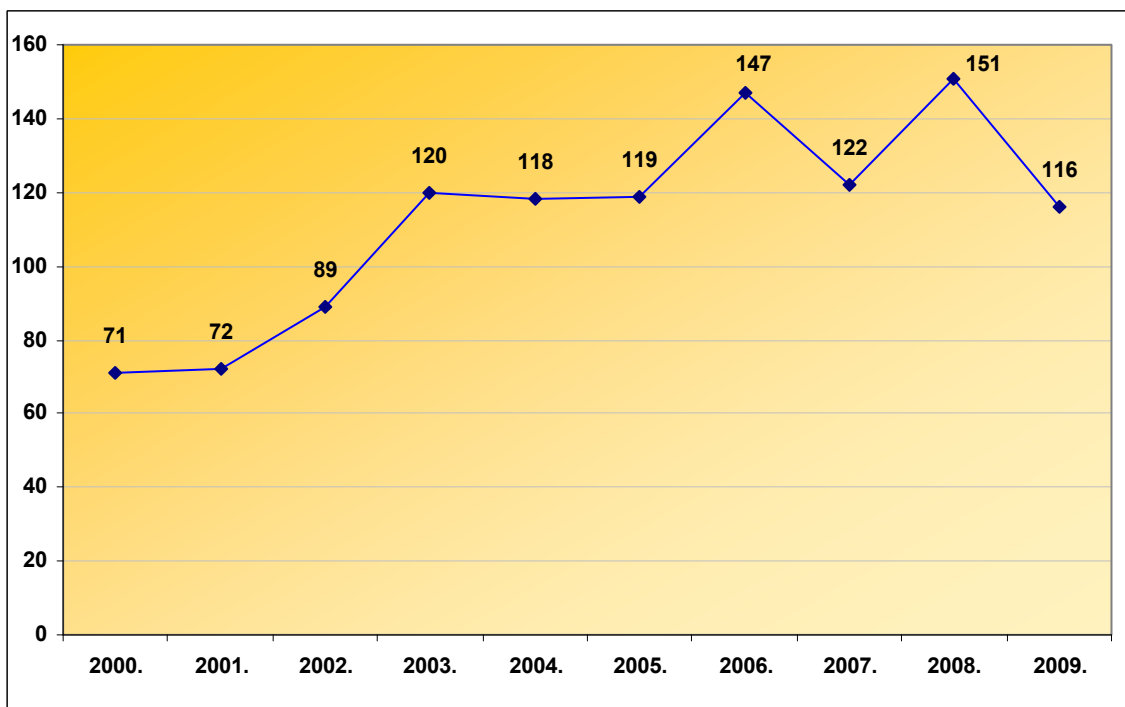
Grafikon 7.1.10.

Bezuvjetne zatvorske kazne za kaznena djela povrede autorskih prava - pirati



Grafikon 7.1.11.

Uvjetne zatvorske kazne za kaznena djela povrede autorskih prava - pirati

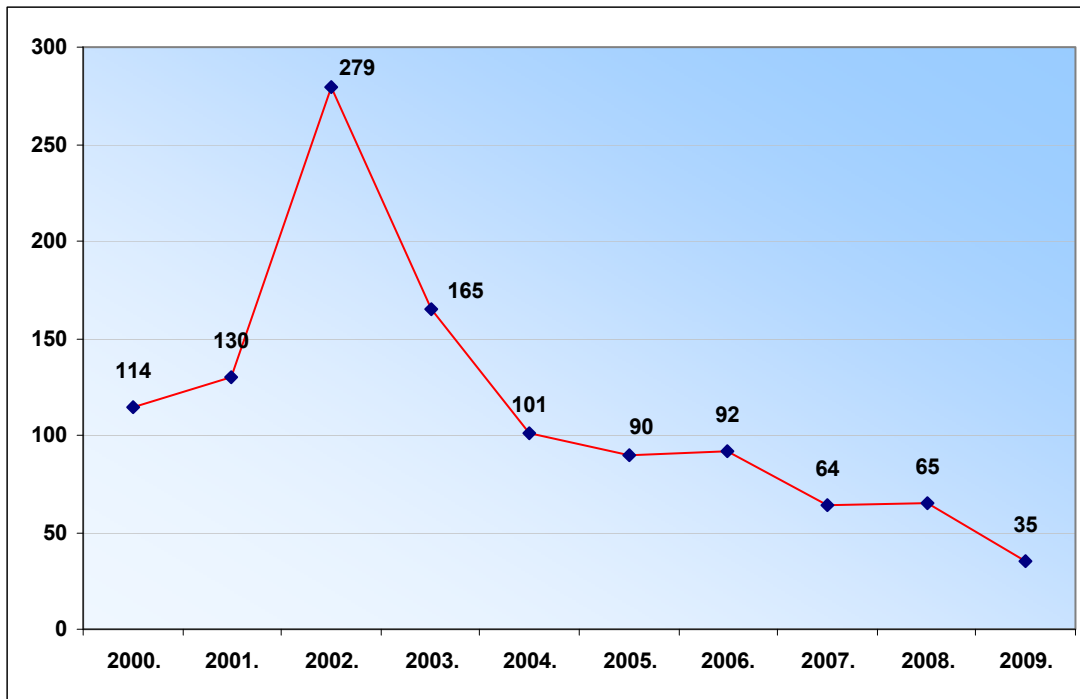


Tablica 7.1.8.

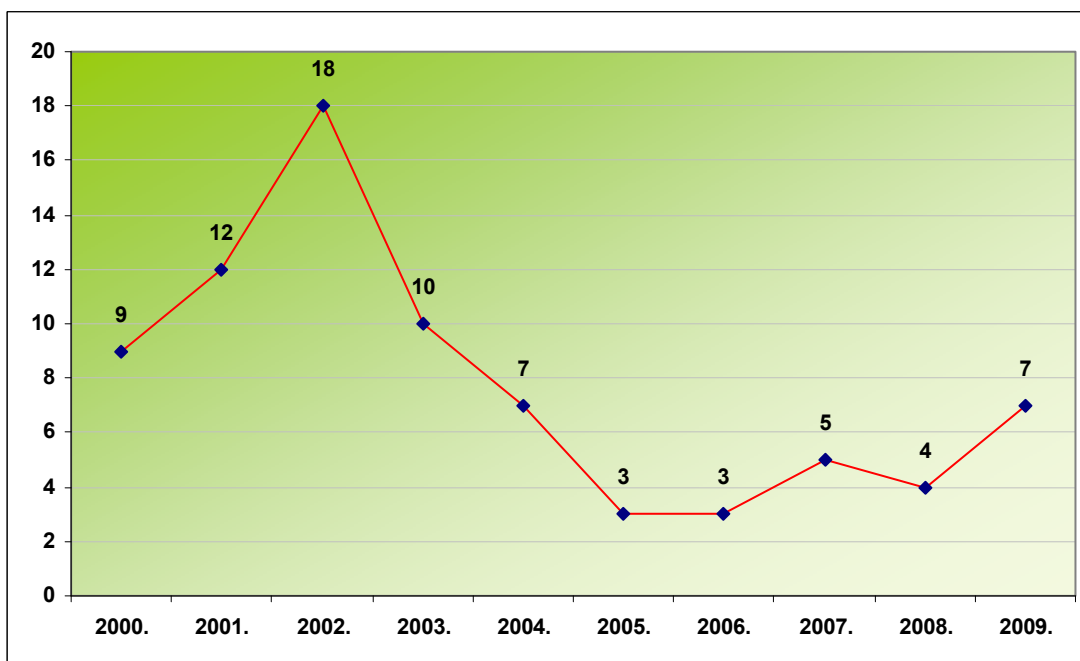
Osuđene osobe prema izrečenim sankcijama za čl.230. KZ-a (autorsko pravo – pirati) - Izrečene novčane kazne i ostale sankcije (nastavak)

	Bezuvjetna novčana kazna (u dnevnim dohocima)					Uvjetna novčana kazna (u dnevnim dohocima)					Ostale sankcije		
	svoga	10 do 25	51 do 75	76 do 100	101 do 150	svoga	10 do 25	26 do 50	51 do 75	76 do 100	sudska opomena	odgojne mjere	pridržaj maloljetničkog zatvora
2000.	114	68	2	3	0	9	6	3	0	0	9	1	0
2001.	130	88	5	2	1	12	9	1	2	0	7	0	0
2002.	279	243	2	3	0	18	14	4	0	0	8	0	0
2003.	165	100	5	4	0	10	6	3	0	1	13	2	0
2004.	101	58	3	2	0	7	4	3	0	0	6	1	0
2005.	90	49	2	5	0	3	2	0	0	1	6	2	0
2006.	92	47	2	7	1	3	0	2	1	0	4	0	1
2007.	64	29	5	5	1	5	1	1	2	1	2	0	0
2008.	65	30	31	1	3	4	1	3	0	0	2	0	0
2009.	35	29	5	1	0	7	3	3	0	1	1	0	0
UKUPNO	1.135	741	62	33	6	78	46	23	5	4	58	6	1

Grafikon 7.1.12.
Bezuvjetne novčane kazne (u dnevnim dohocima) za kaznena djela povrede autorskih prava - pirati



Grafikon 7.1.13.
Uvjetne novčane kazne (u dnevnim dohocima) za kaznena djela povrede autorskih prava – pirati



Tablica 7.1.9.

Osuđene osobe prema izrečenim sankcijama za čl.285. KZ-a (pravo industrijskog vlasništva)
- Izrečene kazne zatvora

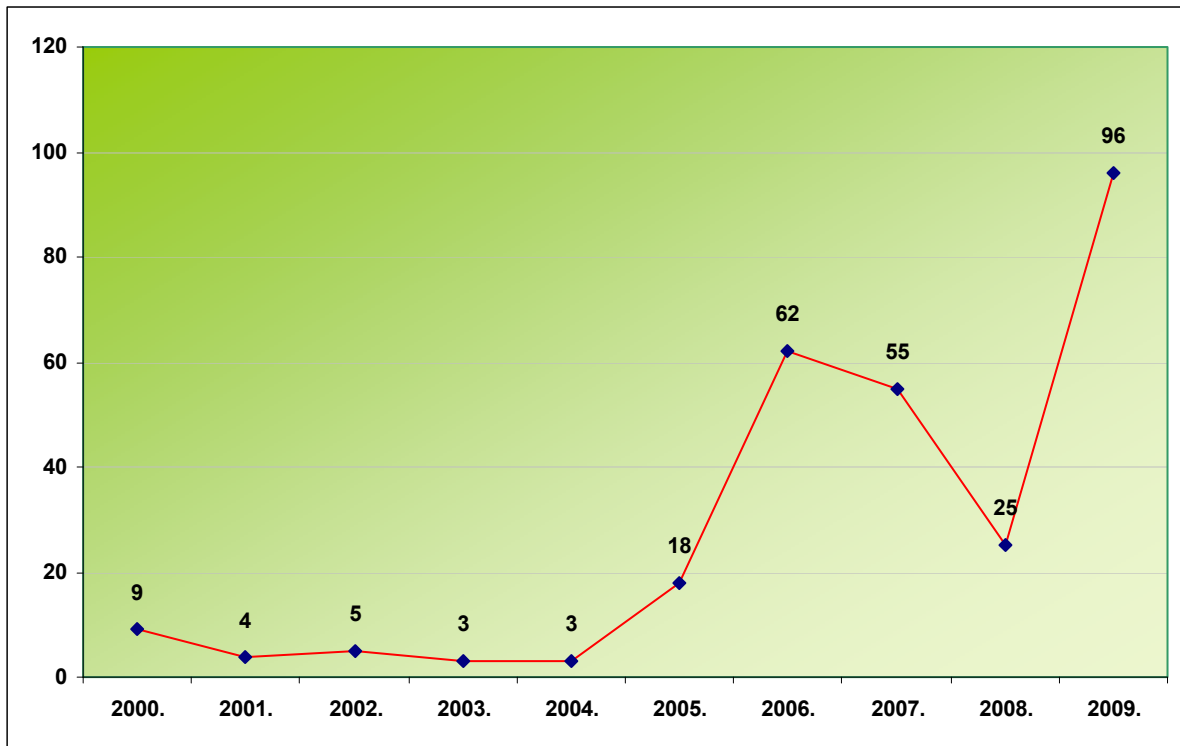
	Bezuvjetni zatvor				Uvjetni zatvor					
	svega	6-12 mj.	2-3 mj.	30 dana	svega	1-2 god.	3-6 mj.	2-3 mj.	1-2 mj.	30 dana
2000.	0	0	0	0	8	0	0	0	2	5
2001.	0	0	0	0	12	0	5	3	2	2
2002.	1	0	0	1	5	0	2	1	0	0
2003.	0	0	0	0	6	1	3	0	0	0
2004.	0	0	0	0	5	0	4	1	0	0
2005.	0	0	0	0	13	0	2	10	0	1
2006.	0	0	0	0	26	0	11	13	1	0
2007.	1	0	1	0	35	0	9	13	5	5
2008.	1	1	0	0	53	13	14	15	6	5
2009.	2	1	1	0	20	5	5	0	10	0
UKUPNO	5	2	2	1	183	19	55	56	26	18

Tablica 7.1.10.

Osuđene osobe prema izrečenim sankcijama za čl.285. KZ-a (pravo industrijskog vlasništva)
- Izrečene novčane kazne i ostale sankcije (nastavak)

	Bezuvjetna novčana kazna (u dnevnim dohocima)							Ostale sankcije		
	svega	10 do 25	51 do 75	101 do 150	10 do 25	26 do 50	51 do 75	sudska opomena	odgojne mjere	pridržaj maloljetničkog zatvora
2000.	9	5	0	2	0	0	0	0	0	0
2001.	4	4	0	0	0	0	0	0	0	0
2002.	5	2	0	0	1	0	0	0	0	0
2003.	3	1	0	0	0	0	0	0	0	0
2004.	3	0	0	0	0	0	0	0	0	0
2005.	18	0	4	0	0	0	0	2	0	0
2006.	62	19	5	2	0	0	0	0	0	0
2007.	55	22	7	0	1	3	1	0	0	0
2008.	25	12	13	0	0	0	0	0	0	0
2009.	96	14	74	1	0	6	1	0	0	0
UKUPNO	280	79	103	5	2	9	2	2	0	0

Grafikon 7.1.14.
Bezuvjetne novčane kazne (u dnevnim dohocima) za kaznena djela povrede prava intelektualnog vlasništva



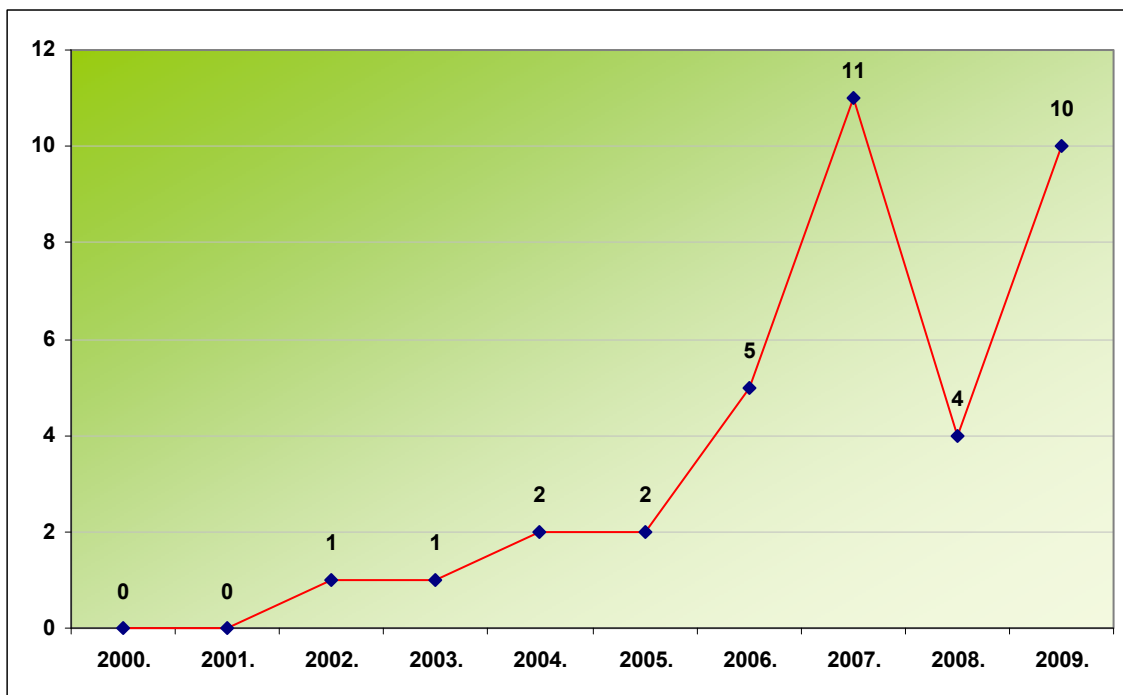
Tablica 7.1.11.

Osuđene osobe prema izrečenim sankcijama za ostale povrede – pravo iz prijavljenog ili zaštićenog izuma i druge povrede (članak 229., članak 231., članak 232. Kaznenog zakona) - Izrečene sankcije

	Uvjetni zatvor						Bezuvjetna novčana kazna (u dnevnim dohocima)					
	svega	6-12 mj.	3-6 mj.	2-3 mj.	1-2 mj.	30 dana	svega	10 do 25	26 do 50	51 do 75	76 do 100	101 do 150
2000.	0	0	0	0	0	0	3	1	2	0	0	0
2001.	0	0	0	0	0	0	2	0	2	0	0	0
2002.	1	0	0	0	0	1	9	7	2	0	0	0
2003.	1	0	1	0	0	0	1	0	1	0	0	0
2004.	2	0	0	0	2	0	0	0	0	0	0	0
2005.	2	1	1	0	0	0	0	0	0	0	0	0
2006.	5	0	0	4	1	0	2	2	0	0	0	0
2007.	11	2	2	4	3	0	7	6	0	1	0	0
2008.	4	0	2	2	0	0	7	2	0	1	4	0
2009.	10	4	6	0	0	0	7	2	0	1	4	0
UKUPNO	36	7	12	10	6	1	38	20	7	3	8	0

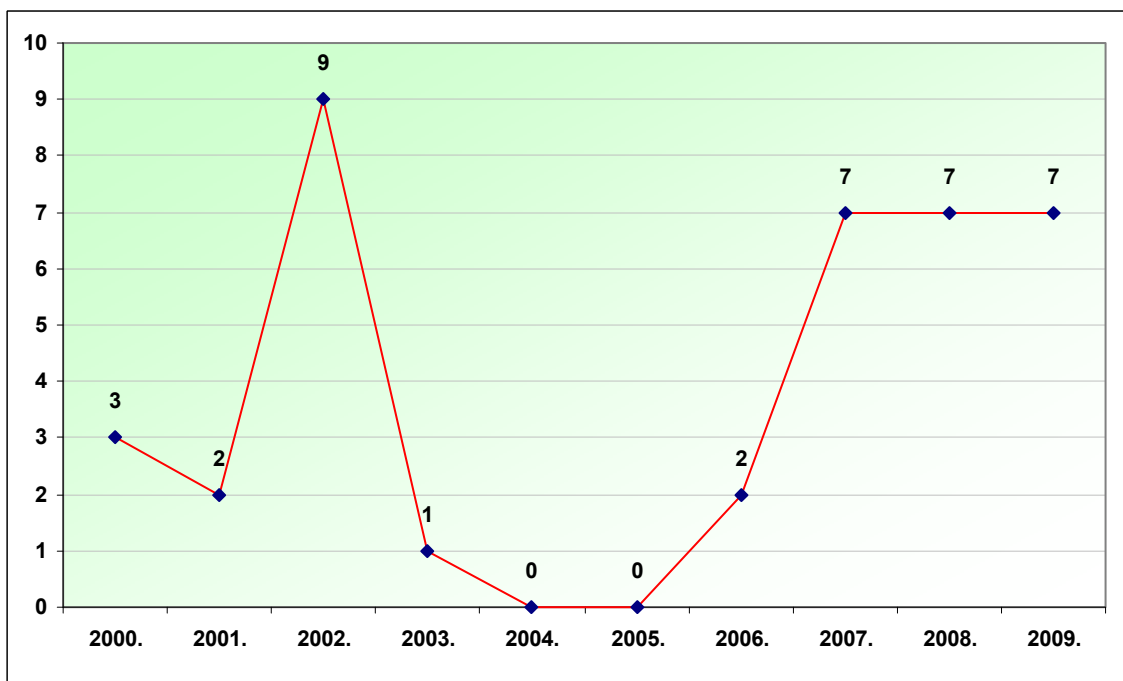
Grafikon 7.1.15.

Uvjetne zatvorske kazne za ostale povrede – pravo iz prijavljenog ili zaštićenog izuma i druge povrede (članak 229., članak 231., članak 232. Kaznenog zakona)



Grafikon 7.1.16.

Bezuvjetne novčane kazne za ostale povrede – pravo iz prijavljenog ili zaštićenog izuma i druge povrede (članak 229., članak 231., članak 232. Kaznenog zakona) - Izrečene sankcije



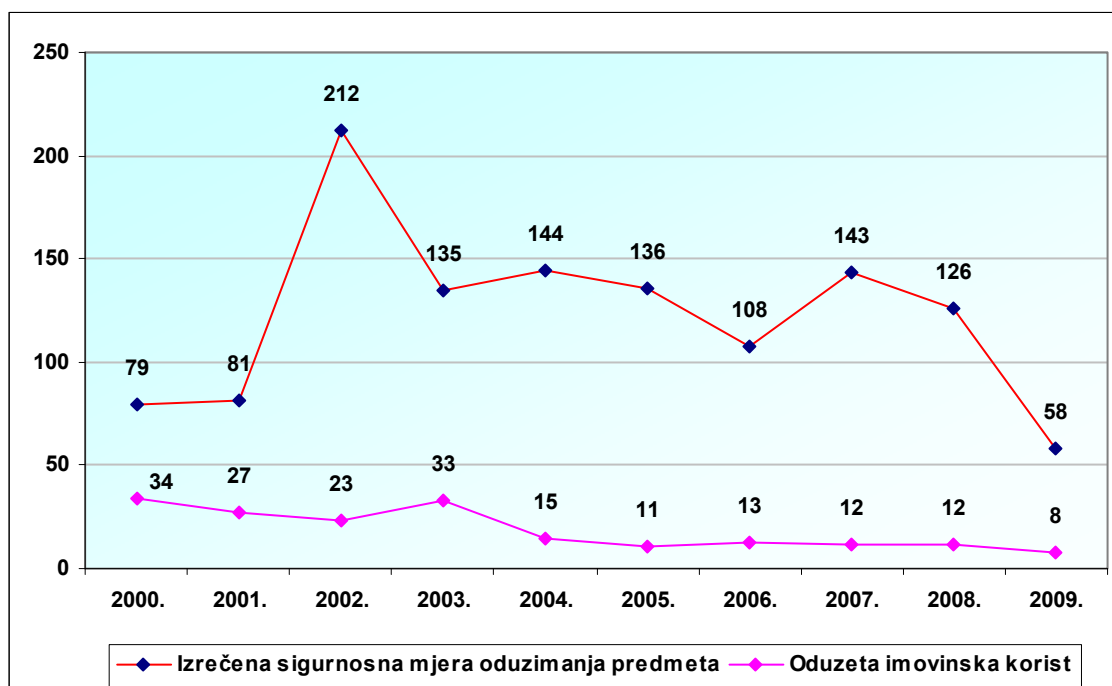
Tablica 7.1.12.

Broj sudskih postupaka u kojima je izrečena sigurnosna mjera oduzimanja predmeta i posebna mjera oduzimanja imovinske koristi - osuđene osobe za povrede autorskih prava (pirati)- čl.230. KZ-a

	Izrečena sigurnosna mjera oduzimanja predmeta	Oduzeta imovinska korist
Ukupno	1.222	188
2000.	79	34
2001.	81	27
2002.	212	23
2003.	135	33
2004.	144	15
2005.	136	11
2006.	108	13
2007.	143	12
2008.	126	12
2009.	58	8

Grafikon 7.1.17.

Broj sudskih postupaka u kojima je izrečena sigurnosna mjera oduzimanja predmeta i posebna mjera oduzimanja imovinske koristi za povrede propisa o autorskim pravima



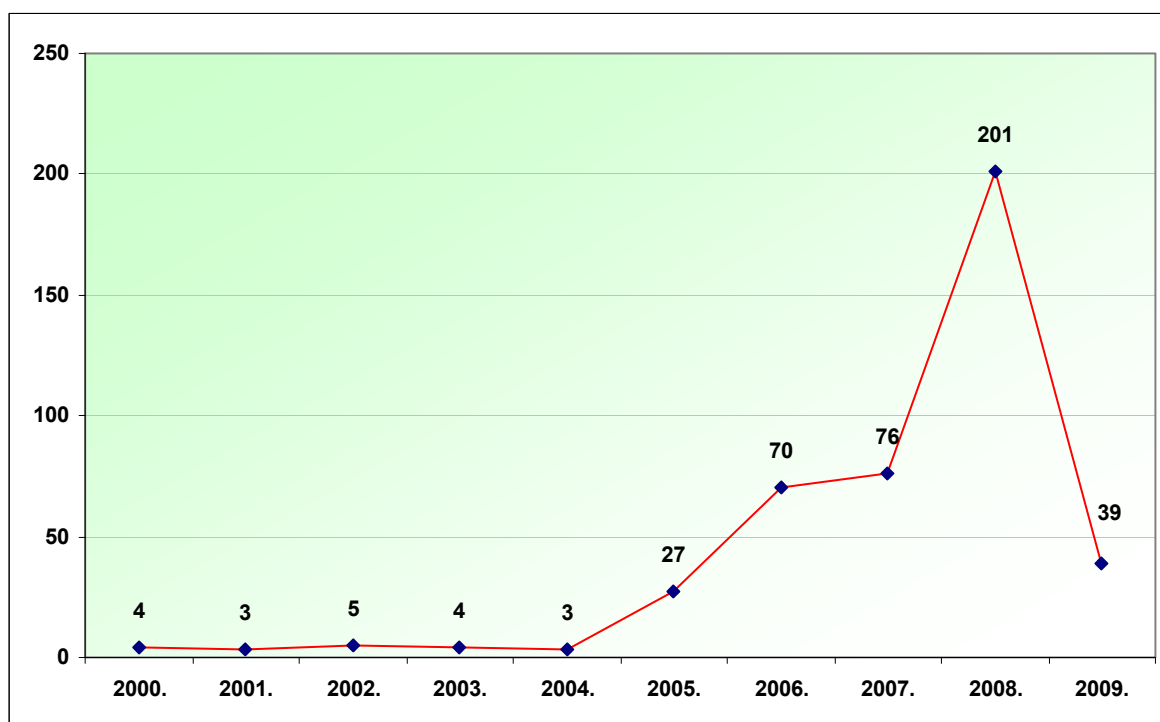
Tablica 7.1.13.

Broj sudskih postupaka u kojima je izrečena sigurnosna mjera oduzimanja predmeta i posebna mjera oduzimanja imovinske koristi - osuđene osobe za povrede prava industrijskog vlasništva- čl.285. KZ-a

	Sigurnosne mjere			Oduzeta imovinska korist
	Ukupno	oduzimanje predmeta	protjerivanje stranca iz zemlje	
Ukupno	432	423	8	46
2000.	4	3	0	6
2001.	3	3	0	7
2002.	5	5	0	1
2003.	4	4	0	4
2004.	3	3	0	0
2005.	27	27	0	1
2006.	70	70	0	3
2007.	76	75	1	1
2008.	201	201	0	21
2009.	39	32	7	2

Grafikon 7.1.18.

Broj sudskih postupaka u kojima je izrečena sigurnosna mjera oduzimanja predmeta i posebna mjera oduzimanja imovinske koristi za povrede prava industrijskog vlasništva



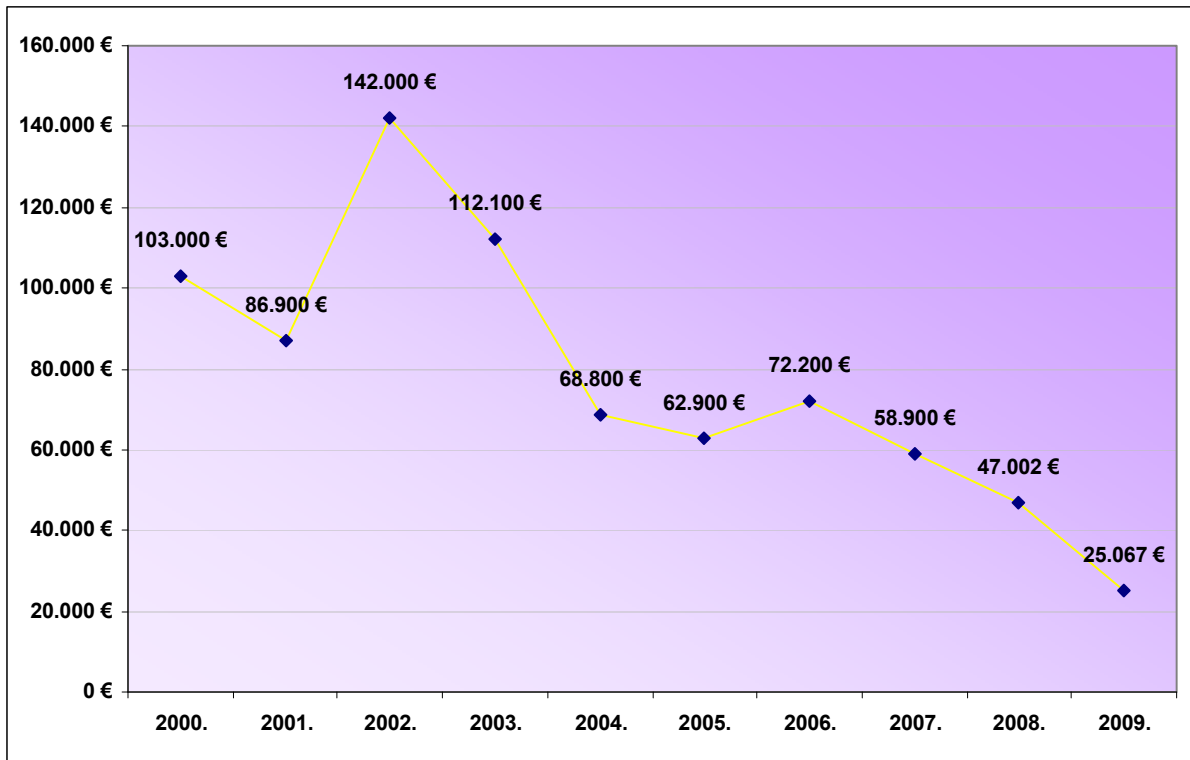
Tablica 7.1.14.

Procjene izrečenih novčanih kazni počiniteljima kaznenog djela povrede autorskih prava - pirati (članak 230. KZ-a)

		UKUPNO EURA	10 do 25 DD	26 do 50 DD	51 do 75 DD	76 do 100 DD	101 do 150 DD
			2.905 kn	6.308 kn	10.458 kn	14.608 kn	20.750 kn
2000.	kuna		214.970	277.552	20.916	43.824	0
	euro	103.000	30.000	38.000	2.900	6.000	0
2001.	kuna		281.785	220.780	73.206	29.216	20.750
	euro	86.900	39.000	31.000	10.000	4.000	2.900
2002.	kuna		746.585	220.780	20.916	43.824	0
	euro	142.000	103.000	31.000	2.900	6.000	0
2003.	kuna		307.930	372.172	52.290	58.432	20.750
	euro	112.100	43.000	51.000	7.200	8.000	2.900
2004.	kuna		180.110	258.628	31.374	29.216	0
	euro	68.800	25.000	35.500	4.300	4.000	0
2005.	kuna		148.155	214.472	20.916	73.040	0
	euro	62.900	20.000	30.000	2.900	10.000	0
2006.	kuna		136.535	233.396	31.374	102.256	20.750
	euro	72.200	19.000	32.000	4.300	14.000	2.900
2007.	kuna		87.150	157.700	73.206	87.648	20.750
	euro	58.900	12.000	22.000	10.000	12.000	2.900
2008.	kuna		87.150	195.548	10.458	29.216	20.750
	euro	47.002	11.938	26.787	1.433	4.002	2.842
2009.	kuna		80.144	46.405	41.832	14.608	0
	euro	25.067	10.979	6.357	5.730	2.001	0

D.D. - novčana kazna u dnevnim dohocima (prosječan dnevni dohodak u Republici Hrvatskoj)

Grafikon 7.1.19.
Procjene izrečenih novčanih kazni počiniteljima kaznenog djela povrede autorskih prava - pirati



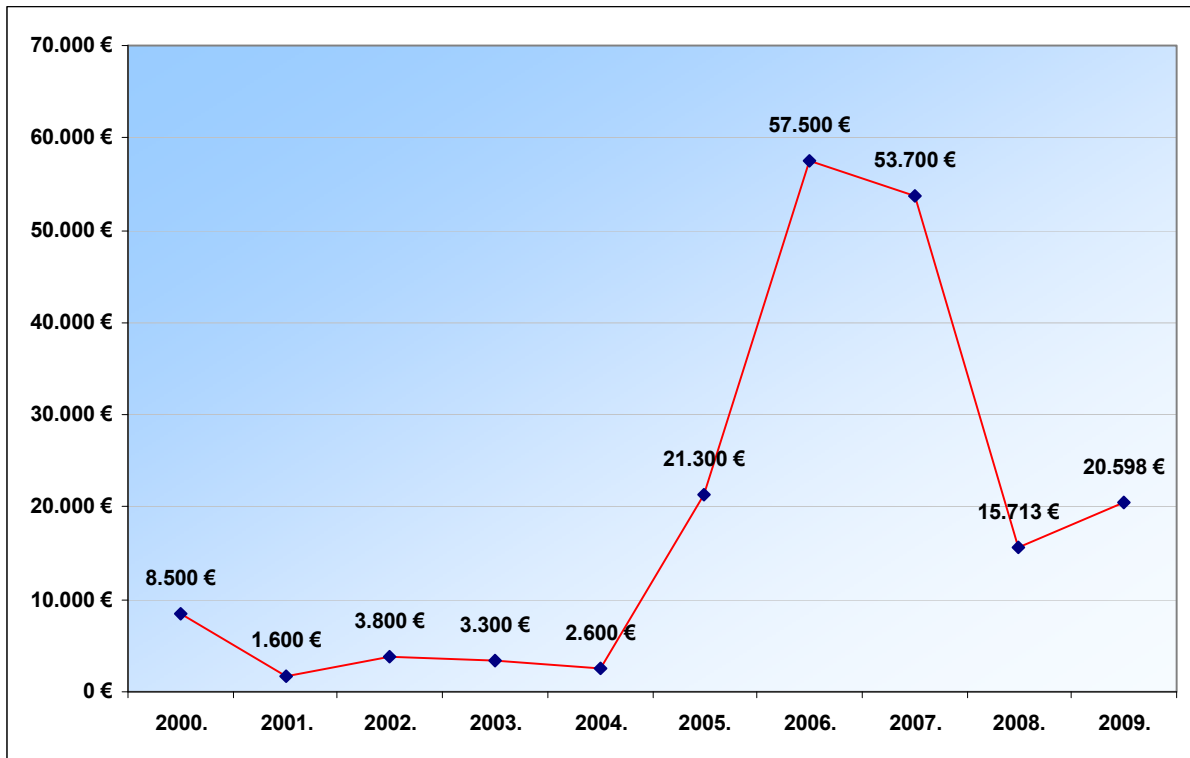
Tablica 7.1.15.

Procjene izrečenih novčanih kazni počiniteljima kaznenog djela povrede prava industrijskog vlasništva - članak 285. KZ-a

		UKUPNO EURA	10 do 25 DD	26 do 50 DD	51 do 75 DD	76 do 100 DD	101 do 150 DD
			2.905 kn	6.308 kn	10.458 kn	14.608 kn	20.750 kn
2000.	kuna		14.525	5.810	0	0	41.500
	euro	8.500	2.000	800	0	0	5.700
2001.	kuna		11.620	0	0	0	0
	euro	1.600	1.600	0	0	0	0
2002.	kuna		8.715	18.924	0	0	0
	euro	3.800	1.200	2.600	0	0	0
2003.	kuna		2.905	6.308	0	14.608	0
	euro	3.300	400	900	0	2.000	0
2004.	kuna		0	18.924	0	0	0
	euro	2.600	0	2.600	0	0	0
2005.	kuna		0	69.388	41.832	43.824	0
	euro	21.300	0	9.500	5.800	6.000	0
2006.	kuna		55.195	195.548	52.290	73.040	41.500
	euro	57.500	7.600	27.000	7.200	10.000	5.700
2007.	kuna		66.815	138.776	83.664	102.256	0
	euro	53.700	9.200	19.000	11.500	14.000	0
2008.	kuna		34.860	69.388	10.458	0	0
	euro	15.713	4.775	9.505	1.433	0	0
2009.	kuna		30.005	62.358	33.412	3.333	21.258
	euro	20.598	4.110	8.542	4.577	457	2.912

D.D. - novčana kazna u dnevnim dohocima (prosječan dnevni dohodak u Republici Hrvatskoj)

Grafikon 7.1.20.
Procjene izrečenih novčanih kazni počiniteljima kaznenog djela povrede prava industrijskog vlasništva



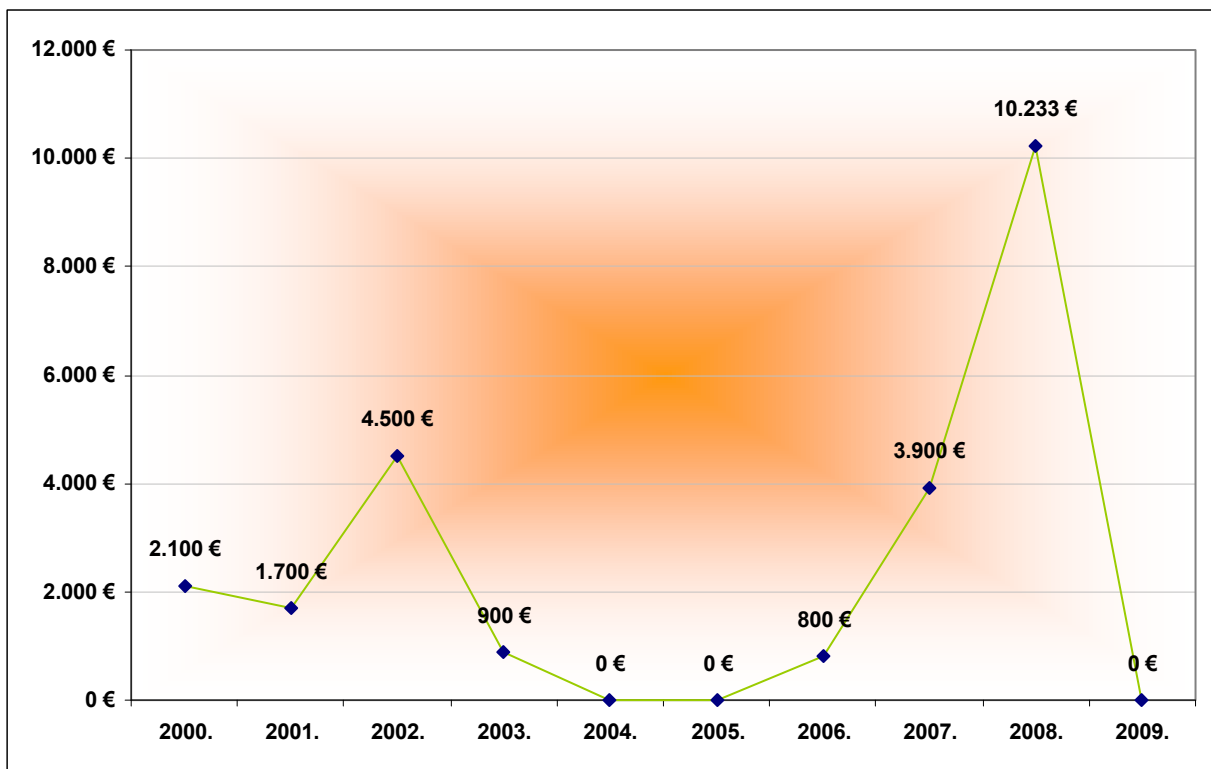
Tablica 7.1.16.

Procjene izrečenih novčanih kazni počiniteljima kaznenog djela povrede prava prijavljenog ili zaštićenog izuma i ostalih povreda - članak 232. KZ-a

		UKUPNO EURA	10 do 25 DD	26 do 50 DD	51 do 75 DD	76 do 100 DD	101 do 150 DD
			2.905 kn	6.308 kn	10.458 kn	14.608 kn	20.750 kn
2000.	kuna		2.905	12.616	0	0	0
	euro	2.100	400	1.700	0	0	0
2001.	kuna		0	12.616	0	0	0
	euro	1.700	0	1.700	0	0	0
2002.	kuna		20.335	12.616	0	0	0
	euro	4.500	2.800	1.700	0	0	0
2003.	kuna		0	6.308	0	0	0
	euro	900	0	900	0	0	0
2004.	kuna		0	0	0	0	0
	euro	0	0	0	0	0	0
2005.	kuna		0	0	0	0	0
	euro	0	0	0	0	0	0
2006.	kuna		5.810	0	0	0	0
	euro	800	800	0	0	0	0
2007.	kuna		17.430	0	10.458	0	0
	euro	3.900	2.400	0	1.500	0	0
2008.	kuna		5.810	0	10.458	58.432	0
	euro	10.233	796	0	1.433	8.004	0
2009.	kuna		0	0	0	0	0
	euro	0	0	0	0	0	0

D.D. - novčana kazna u dnevnim dohocima (prosječan dnevni dohodak u Republici Hrvatskoj)

Grafikon 7.1.21.
Procjene izrečenih novčanih kazni počiniteljima kaznenog djela povrede prava prijavljenog ili zaštićenog izuma i ostalih povreda



7.2. Prekršajne sankcije

Tablica 7.2.1.

Podaci o vrstama sudskih odluka za počinitelje prekršaja protiv intelektualnog vlasništva u 2009. godini

Povreda propisa	Okrivljene	Proglašene krivima	Obustava prekršajnog postupka		Zaštitne mjere
			ukupno	od toga zastara	
UKUPNO	3.639	1.757	713	136	41
Povreda propisa o autorskom pravu	3.329	1.635	698	121	18
Povreda propisa o žigu	306	120	15	15	23
Povreda propisa o patentima	3	1	0	0	0
Povreda propisa o industrijskom dizajnu	1	1	0	0	0
Povreda propisa o oznakama zemljopisnog podrijetla	0	0	0	0	0

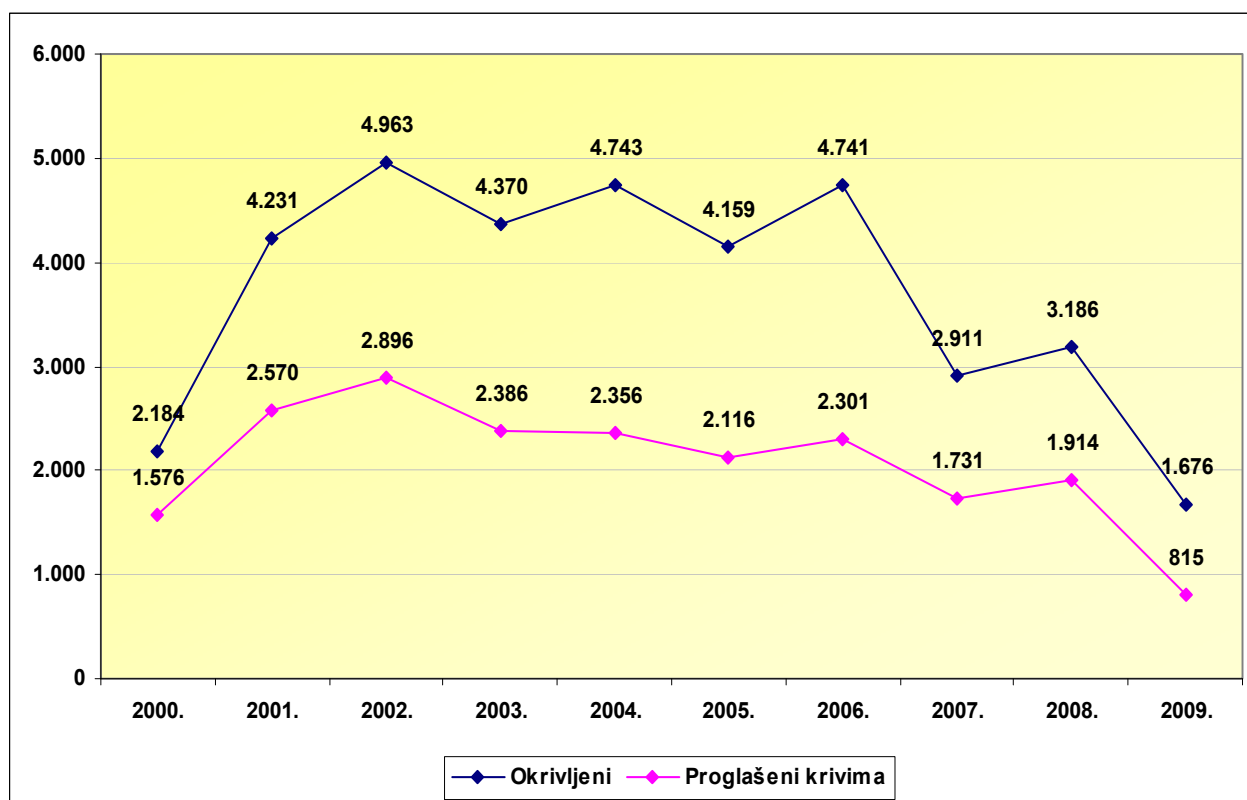
Tablica 7.2.2.

Prekršajni postupci protiv fizičkih osoba za povredu propisa o autorskom pravu od 2000. do 2009.

	Okrivljeni	Proglašeni krivima	Izrečene sankcije		
			zatvor	novčana kazna	ukor/opomena
2000.	2.184	1.576	0	1.479	97
2001.	4.231	2.570	0	2.296	274
2002.	4.963	2.896	0	2.599	297
2003.	4.370	2.386	0	2.030	356
2004.	4.743	2.356	0	2.086	270
2005.	4.159	2.116	6	1.886	224
2006.	4.741	2.301	0	2.129	172
2007.	2.911	1.731	1	1.657	73
2008.	3.186	1.914	0	1.783	131
2009.	1.676	815	0	796	19
UKUPNO	37.164	20.661	7	18.741	1.913

Grafikon 7.2.1.

Okrivljeni i proglašeni krivima (fizičke osobe) za povredu propisa o autorskom pravu od 2000. do 2009.



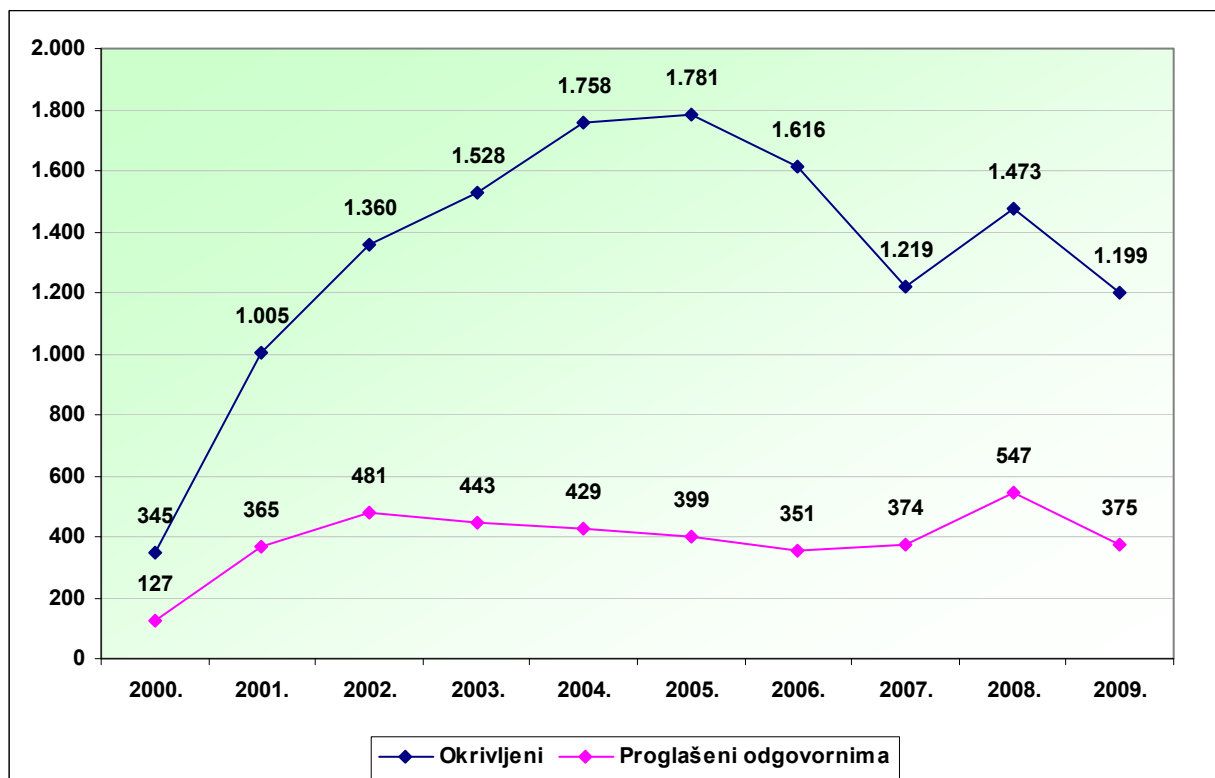
Tablica 7.2.3.

Prekršajni postupci protiv pravnih i odgovornih osoba za povredu propisa o autorskom pravu od 2000. do 2009.

	Okrivljeni	Proglašeni odgovornima	Izrečene sankcije	
			novčana kazna	ukor/opomena
2000.	345	127	105	22
2001.	1.005	365	300	65
2002.	1.360	481	418	63
2003.	1.528	443	333	110
2004.	1.758	429	307	122
2005.	1.781	399	296	103
2006.	1.616	351	265	86
2007.	1.219	374	325	49
2008.	1.473	547	440	107
2009.	1.199	375	362	13
UKUPNO	13.824	3.891	3.151	740

Grafikon 7.2.2.

Okrivljene i proglašene odgovornima pravne osobe za povredu propisa o autorskom pravu od 2000. do 2009.



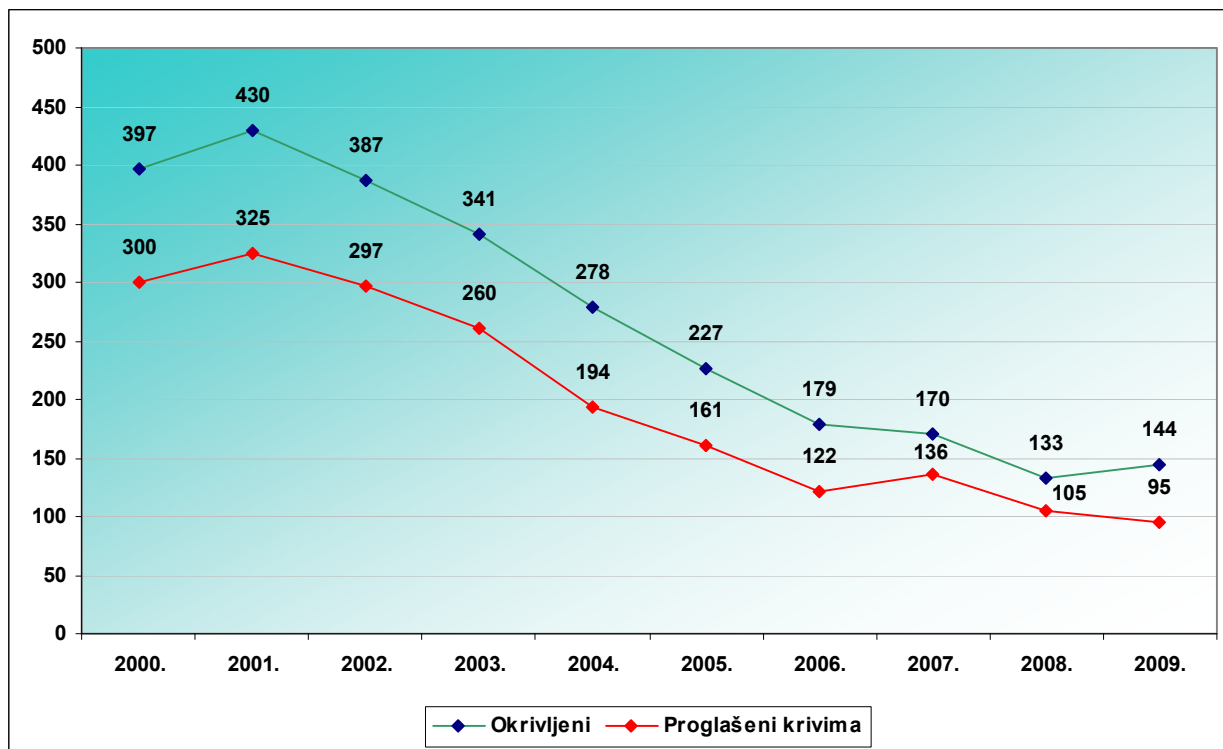
Tablica 7.2.4.

Prekršajni postupci za povredu propisa o žigu i drugim oznakama od 2000. do 2009. (punoljetne osobe)

	Okrivljeni	Proglašeni krivima	Izrečene sankcije		
			zatvor	novčana kazna	ukor/opomena
2000.	397	300	0	266	34
2001.	430	325	0	282	43
2002.	387	297	0	237	60
2003.	341	260	0	202	58
2004.	278	194	0	150	44
2005.	227	161	0	135	26
2006.	179	122	0	104	18
2007.	170	136	0	130	6
2008.	133	105	0	92	13
2009.	144	95	0	87	8
UKUPNO	2.686	1.995	0	1.685	310

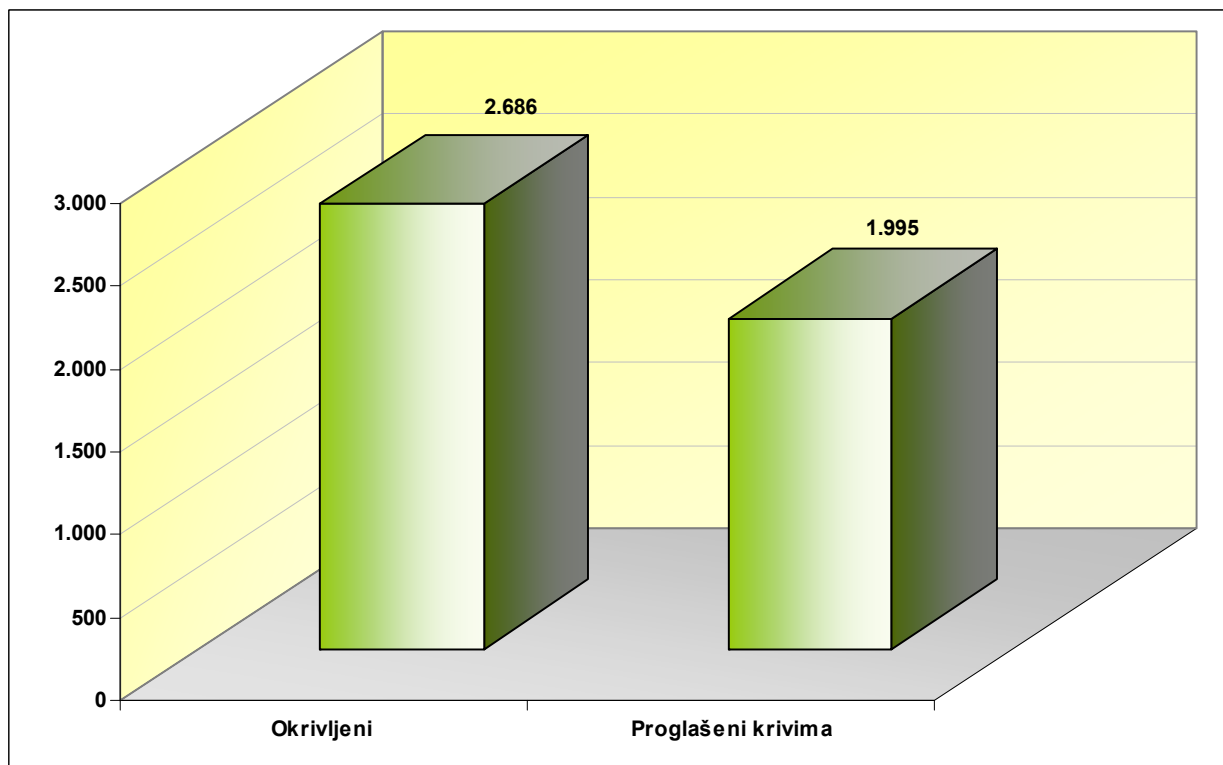
Grafikon 7.2.3.

Okrivljene i proglašene krivima punoljetne osobe za povredu propisa o žigu i drugim oznakama od 2000. do 2009.



Grafikon 7.2.4.

Okrivljene i proglašene krivima punoljetne osobe za povredu propisa o žigu i drugim oznakama od 2000. do 2009.



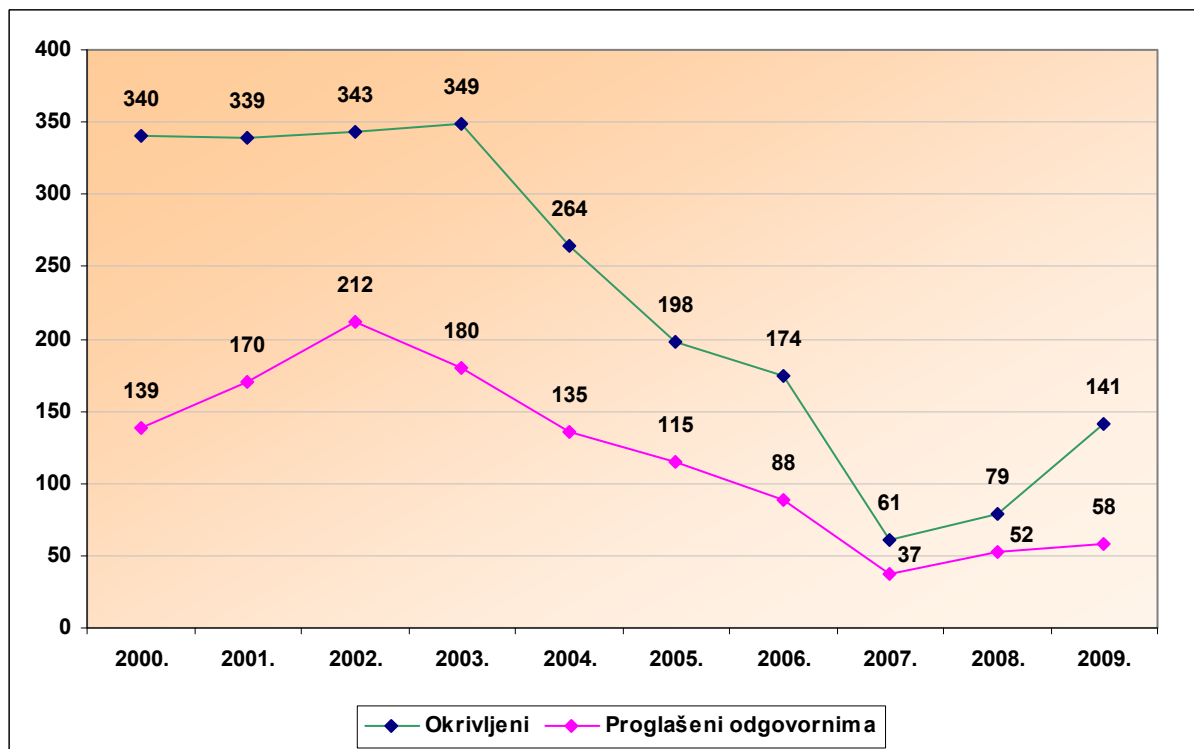
Tablica 7.2.5.

**Prekršajni postupci za povredu propisa o žigu i drugim oznakama od 2000. do 2009.
(pravne i odgovorne osobe)**

	Okrivljeni	Proglašeni odgovornima	Izrečene sankcije	
			novčana kazna	ukor/opomena
2000.	340	139	105	34
2001.	339	170	144	26
2002.	343	212	172	40
2003.	349	180	128	52
2004.	264	135	99	36
2005.	198	115	79	36
2006.	174	88	53	35
2007.	61	37	31	6
2008.	79	52	39	13
2009.	141	58	56	2
UKUPNO	2.288	1.186	906	280

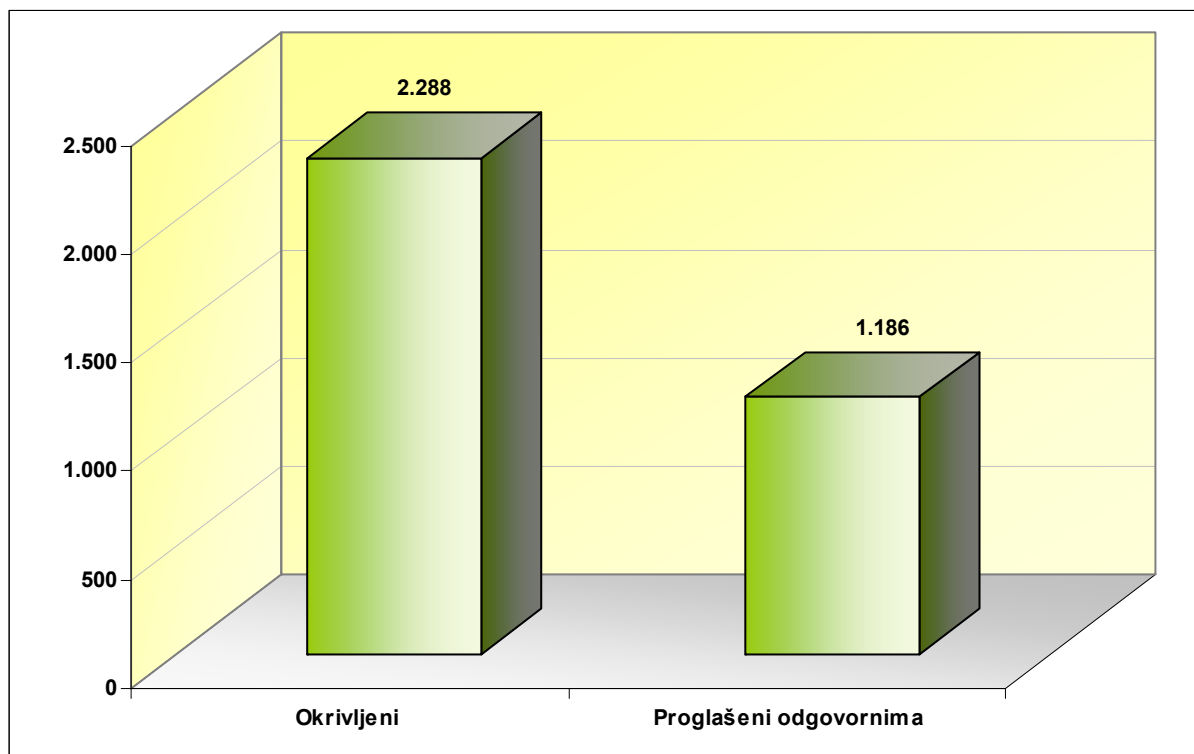
Grafikon 7.2.5.

Okrivljene i proglašene odgovornima pravne osobe za povredu propisa o žigu i drugim oznakama od 2000. do 2009.



Grafikon 7.2.6.

Okrivljene i proglašene odgovornima pravne osobe za povredu propisa o žigu i drugim oznakama od 2000. do 2009.



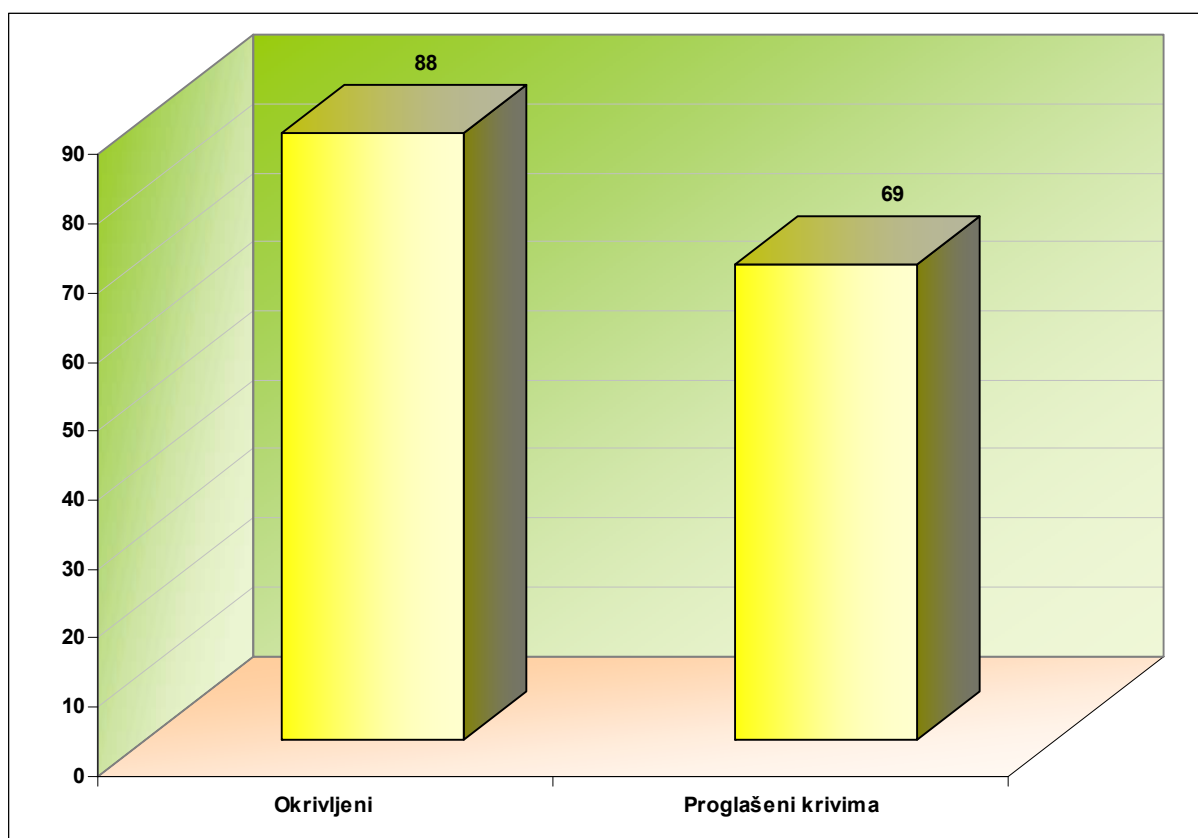
Tablica 7.2.6.

Prekršajni postupci za povredu propisa o patentima i tehničkim unapređenjima od 2000. do 2009. (punoljetne osobe)

	Okrivljeni	Proglašeni krivima	Izrečene sankcije		
			zatvor	novčana kazna	ukor/opomena
2000.	56	39	0	35	4
2001.	19	19	0	16	3
2002.	1	1	0	1	0
2003.	1	0	0	0	0
2004.	0	0	0	0	0
2005.	2	2	0	0	2
2006.	5	5	0	5	0
2007.	3	2	0	2	0
2008.	1	1	0	1	0
2009.	0	0	0	0	0
UKUPNO	88	69	0	60	9

Grafikon 7.2.7.

Okrivljene i proglašene krivima punoljetne osobe za povredu propisa o patentima i tehničkim unapređenjima od 2000. do 2009.



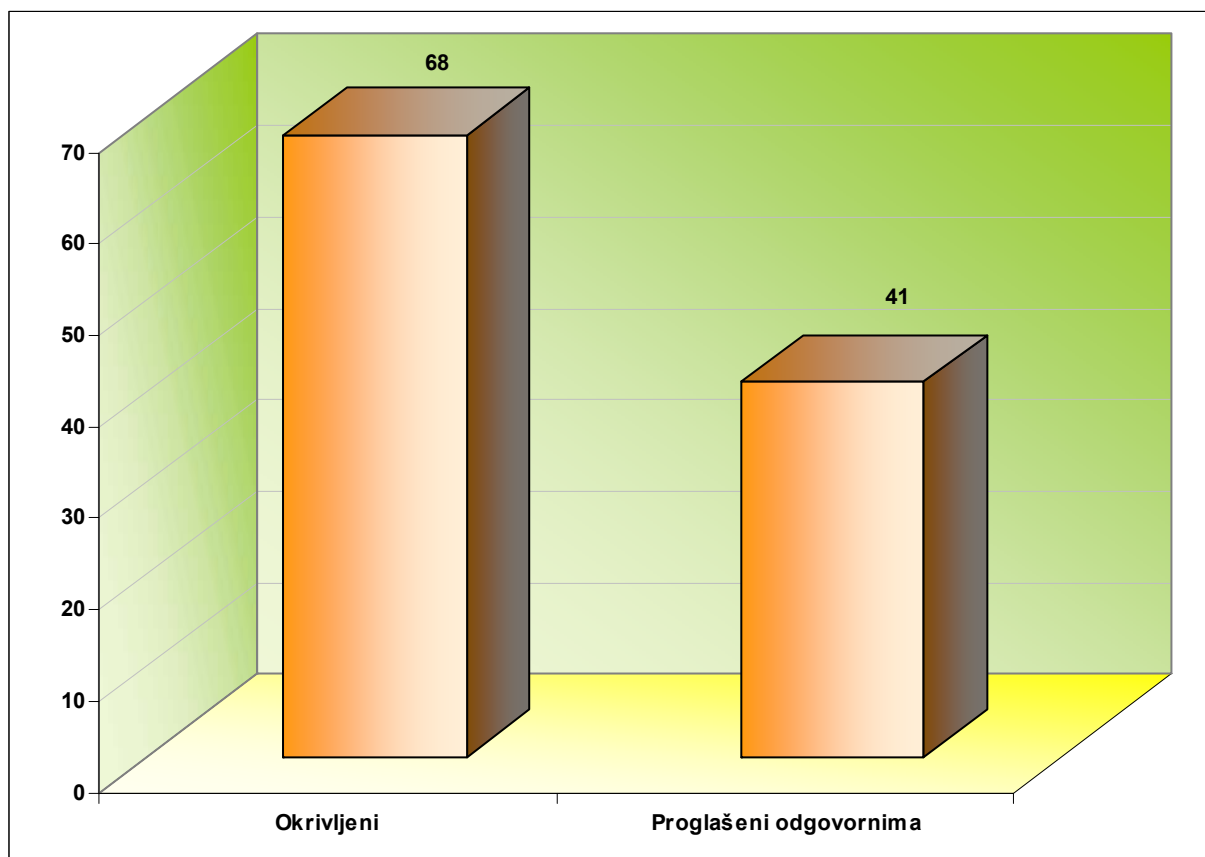
Tablica 7.2.7.

Prekršajni postupci za povredu propisa o patentima i tehničkim unapređenjima od 2000. do 2009. (pravne i odgovorne osobe)

	Okrivljeni	Proglašeni odgovornima	Izrečene sankcije	
			novčana kazna	ukor/opomena
2000.	35	17	16	1
2001.	28	20	18	2
2002.	2	1	1	0
2003.	0	0	0	0
2004.	0	0	0	0
2005.	1	1	0	1
2006.	0	0	0	0
2007.	0	0	0	0
2008.	2	2	2	0
2009.	0	0	0	0
UKUPNO	68	41	37	4

Grafikon 7.2.8.

Okrivljene i proglašene odgovornima pravne osobe za povredu propisa o patentima i tehničkim unapređenjima od 2000. do 2009.



Tablica 7.2.8.

Novčana kazna u kunama za fizičke osobe - Povreda propisa o autorskom pravu od 2000.-2009.

	UKUPNO	do 500	501 do 1 000	1 001 do 5 000	5 001 do 10 000	10 001 do 20 000
UKUPNO	18.741	4.416	8.421	5.744	144	16
2000.	1.479	477	681	318	3	0
2001.	2.296	709	1.189	396	2	0
2002.	2.599	751	1.296	545	6	1
2003.	2.030	418	1.160	443	7	2
2004.	2.086	417	1.257	407	4	1
2005.	1.886	390	861	621	13	1
2006.	2.129	470	739	893	25	2
2007.	1.657	326	484	834	12	1
2008.	1.783	314	530	911	27	1
2009.	796	144	224	376	45	7

Tablica 7.2.9.

Novčana kazna u kunama za pravne i odgovorne osobe - Povreda propisa o autorskom pravu od 2000.-2009.

	UKUPNO	300 do 500	501 do 1 000	1 001 do 5 000	5 001 do 10 000	10 001 do 20 000	preko 20 000
UKUPNO	3.151	879	936	1.146	159	25	6
2000.	105	47	46	8	4	0	0
2001.	300	175	55	60	6	4	0
2002.	418	231	81	91	14	1	0
2003.	333	37	132	139	20	3	2
2004.	307	97	108	85	16	1	0
2005.	296	67	127	94	8	0	0
2006.	265	12	58	163	24	7	1
2007.	325	86	118	116	2	2	1
2008.	440	102	123	211	4	0	0
2009.	362	25	88	179	61	7	2

Tablica 7.2.10.

Novčana kazna u kunama za fizičke osobe - Povreda propisa o žigu od 2000.-2009.

	UKUPNO	do 500	501 do 1 000	1 001 do 5 000	5 001 do 10 000	10 001 do 20 000
UKUPNO	1.698	390	578	704	21	5
2000.	266	80	83	101	1	1
2001.	282	96	83	98	3	2
2002.	237	80	68	86	2	1
2003.	202	42	86	71	3	0
2004.	150	33	63	53	0	1
2005.	135	25	55	54	1	0
2006.	104	14	45	44	1	0
2007.	130	7	39	83	1	0
2008.	105	12	48	39	6	0
2009.	87	1	8	75	3	0

Tablica 7.2.11.

Novčana kazna u kunama za pravne i odgovorne osobe - Povreda propisa o žigu od 2000.-2009.

	UKUPNO	300 do 500	501 do 1 000	1 001 do 5 000	5 001 do 10 000	10 001 do 20 000	preko 20 000
UKUPNO	919	269	332	264	35	5	14
2000.	105	35	27	41	2	0	0
2001.	144	55	53	35	1	0	0
2002.	172	77	48	44	3	0	0
2003.	128	36	48	33	1	0	10
2004.	99	16	65	16	2	0	0
2005.	79	29	29	20	1	0	0
2006.	53	8	24	19	2	0	0
2007.	31	5	17	9	0	0	0
2008.	52	8	20	20	4	0	0
2009.	56	0	1	27	19	5	4

Tablica 7.2.12.

Novčana kazna u kunama za fizičke osobe - Povreda propisa o patentima i tehničkim unapređenjima od 2000.-2009.

	UKUPNO	do 500	501 do 1 000	1 001 do 5 000	5 001 do 10 000	10 001 do 20 000
UKUPNO	60	24	28	7	1	0
2000.	35	17	14	4	0	0
2001.	16	3	11	2	0	0
2002.	1	0	0	1	0	0
2003.	0	0	0	0	0	0
2004.	0	0	0	0	0	0
2005.	0	0	0	0	0	0
2006.	5	3	2	0	0	0
2007.	2	1	0	0	1	0
2008.	1	0	1	0	0	0
2009.	0	0	0	0	0	0

Tablica 7.2.13.

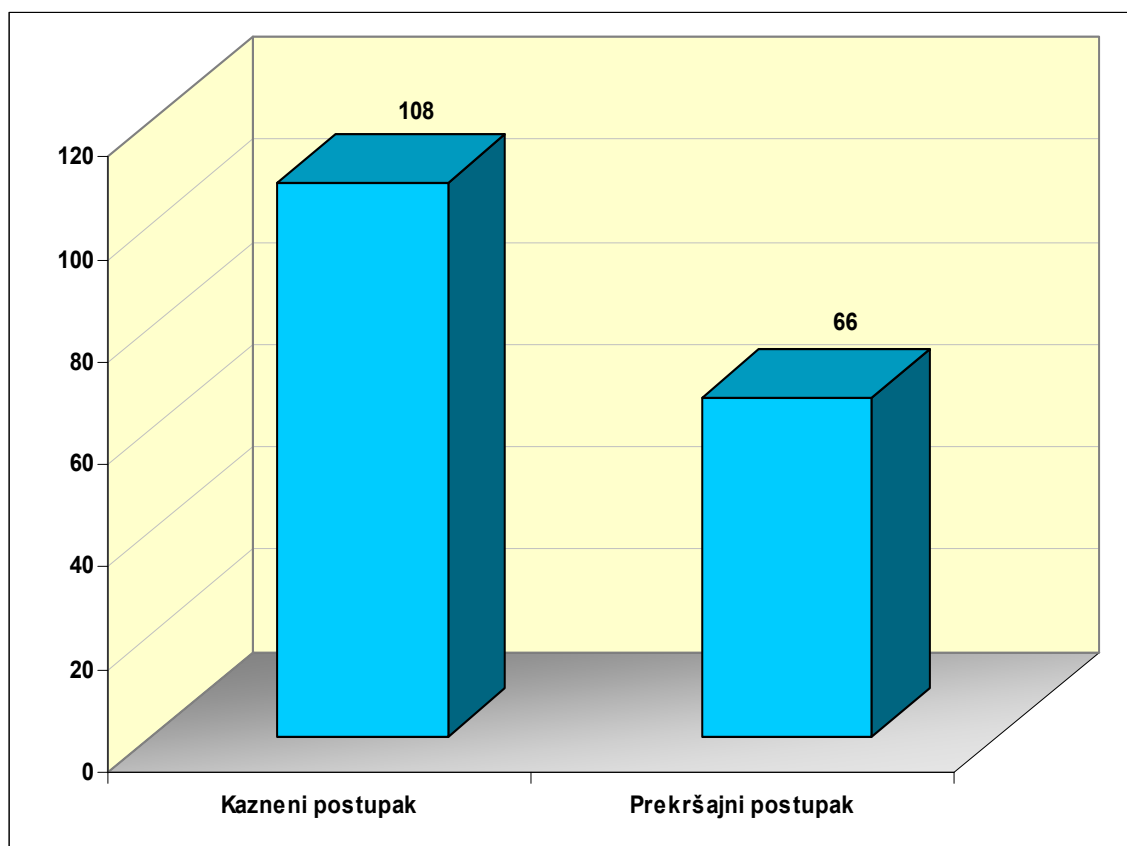
Novčana kazna u kunama za pravne i odgovorne osobe - Povreda propisa o patentima i tehničkim unapređenjima od 2000.-2009.

	UKUPNO	300 do 500	501 do 1 000	1 001 do 5 000	5 001 do 10 000	10 001 do 20 000	preko 20 000
UKUPNO	37	28	7	2	0	0	0
2000.	16	14	2	0	0	0	0
2001.	18	14	3	1	0	0	0
2002.	1	0	0	1	0	0	0
2003.	0	0	0	0	0	0	0
2004.	0	0	0	0	0	0	0
2005.	0	0	0	0	0	0	0
2006.	0	0	0	0	0	0	0
2007.	0	0	0	0	0	0	0
2008.	2	0	2	0	0	0	0
2009.	0	0	0	0	0	0	0

Tablica 7.2.14.
Maloljetni počinitelji - Povreda propisa o autorskom pravu od 1998. do 2009.

Kazneni postupak	Prekršajni postupak
108	66

Grafikon 7.2.9.
Maloljetni počinitelji - Povreda propisa o autorskom pravu od 1998. do 2009.



8. UPRAVNI I TRGOVAČKI SUDOVI – PODACI O BROJU PREDMETA I NAČINU RJEŠAVANJA

U 2009. godini Upravni sud Republike Hrvatske donio je 8 odluka u upravnom sporu vezano za povredu propisa o žigu (u 3 postupka tužba je odbijena, u 2 slučaja postupak je obustavljen, 2 tužbe su odbačene, a 1 tužba je uvažena). Za povredu propisa o patentu donesene su 4 odluke (u 3 postupka tužba je odbijena, a 1 tužba je uvažena). Za povredu propisa o industrijskom dizajnu nije donesena niti jedna odluka.

U 2009. godini na trgovačkim sudovima je riješeno ukupno 1.092 (manje za 35% nego u 2008.) predmeta. Na Visokom trgovačkom sudu je riješeno 261 (manje za 46% nego u 2008.) predmeta.

Podaci o broju primljenih predmeta na trgovačkim sudovima u 2009 godini pokazuju da je najveći priliv (kao i u 2008.) predmeta na Trgovačkom sudu u Zagrebu 624 (više za 4% nego u 2008.) te Trgovačkom sudu u Rijeci 247 (manje za 11% nego u 2008.) predmeta.

Tablica 8.1.
Predmeti na upravnom sudu (1.1.2009. - 31.12.2009.)

VRSTA SPORA	NERIJEŠENO na početku razdoblja	PRIMLJENO	NAČIN RJEŠAVANJA					NERIJEŠENO na kraju razdoblja
			UVAŽENO	ODBIJENO	OBUSTAVA	ODBAČAJ	UKUPNO	
ŽIG	164	4	1	3	2	2	8	160
PATENTI	11	1	1	3	0	0	4	8
INDUSTRIJSKI DIZAJN	3	2	0	0	0	0	0	5

Tablica 8.2.
Predmeti na trgovačkim sudovima (1.1.2009. - 31.12.2009.)

TRGOVAČKI SUD	BROJ NERIJEŠENIH PREDMETA NA POČETKU IZVJEŠTAJNOG RAZDOBLJA	BROJ PRIMLJENIH PREDMETA	BROJ RIJEŠENIH PREDMETA											BROJ NERIJEŠENIH PREDMETA NA KRAJU IZVJEŠTAJNOG RAZDOBLJA
			UKUPNO	PRESUDA NA TEMELJU RASPRAVE	PRESUDA NA TEMELJU PRIZNANJA	PRESUDA ZBOG OGLUHE	PRESUDA ZBOG IZOSTANKA	PRESUDA BEZ ODRŽANE RASPRAVE	PRESUDA NA TEMELJU ODRICANJA	NAGODBA	ODBAČAJ	USTUP DRUGOM SUDU	NA DRUGI NAČIN	
Zagreb	476	623	524	126	5	279	2	17	1	5	1	4	84	575
%			100	24,0	1,0	53,2	0,4	3,2	0,2	1,0	0,2	0,8	16,0	
Rijeka	251	247	261	33	3	43	100	48	0	3	3	0	28	237
%			100	12,6	1,1	16,5	38,3	18,4	0,0	1,1	1,1	0,0	10,7	
Split	201	134	193	51	0	35	33	37	3	8	0	3	23	142
%			100	26,4	0,0	18,1	17,1	19,2	1,6	4,1	0,0	1,6	11,9	
Osijek	17	110	114	92	3	0	2	0	0	1	1	0	15	13
%			100	80,7	2,6	0,0	1,8	0,0	0,0	0,9	0,9	0,0	13,2	

Tablica 8.3.
Predmeti na trgovačkim sudovima – zbirna (1.1.2009. – 31.12.2009.)

VRSTA POVREDE	BROJ NERIJEŠENIH PREDMETA NA POČETKU IZVJEŠTAJNOG RAZDOLJA	BROJ PRIMLJENIH PREDMETA	PRIVREMENE MJERE I PRETHODNE MJERE	TUŽBENI ZAHTEJEV			NAČIN RJEŠAVANJA PREDMETA										UKUPNO RIJEŠENO	BROJ NERIJEŠENIH PREDMETA NA KRAJU IZVJEŠTAJNOG RAZDOBLJA		
				USVOJENO	ODBIJENO	DJELOMIČNO USVOJENO	PRESUDOM	PRESUDA NA TEMELJU PRIZNANJA	PRESUDA BEZ ODRŽANE RASPRAVE	PRESUDA NA TEMELJU ODRICANJA	PRESUDA ZBOG OGLUHE	PRESUDA ZBOG IZOSTANKA	NAGODBA	ODBAČAJ	NA DRUGI NAČIN	USTUP DRUGOM SUDU				
																			4	5
1	2	3	4	5	6	7	8	9	10	11	12	13	14	15	16	17	18			
TRGOVAČKI SUDOVI UKUPNO	ŽIG	41	24	5	4	4	0	9	0	0	0	1	0	4	0	6	0	20	45	
	PATENTI	12	2	0	2	1	0	4	0	0	0	1	0	0	0	0	0	5	9	
	INDUSTRIJSKI DIZAJN	11	5	0	1	3	1	4	0	0	0	1	0	0	0	2	0	7	9	
	ZEMLJOPISNO PODRIJETLO	9	0	0	0	0	0	0	0	0	0	0	0	0	0	0	0	0	9	
	AUTORSKO PRAVO	KOLEKTIVNO	759	998	0	818	8	9	252	10	11	1	514	53	10	3	118	2	974	783
		INDIVIDUALNO	113	81	5	34	8	2	33	1	6	0	11	0	2	2	27	2	84	110
	OSTALO	0	4	0	1	0	1	0	0	0	0	0	0	1	0	1	0	2	2	
	SVEUKUPNO	945	1.114	10	860	24	13	302	11	17	1	528	53	17	5	154	4	1.092	967	

Tablica 8.4.
Predmeti na visokom trgovačkom sudu (1.1.2009. - 31.12.2009.)

VISOKI TRGOVAČKI SUD RH	BROJ NERIJEŠENIH PREDMETA NA POČETKU IZVJEŠTAJNOG RAZDOBLJA	BROJ PRIMLJENIH PREDMETA	BROJ RIJEŠENIH PREDMETA								BROJ NERIJEŠENIH PREDMETA NA KRAJU IZVJEŠTAJNOG RAZDOBLJA
			UKUPNO	POTVRĐENA	PREINAČENA	UKINUTA PRESUDA		ODBAČAJ	PREKID	NA DRUGI NAČIN	
						POVREDA ODREDAVA POSTUPKA	POGREŠNO I NEPOTPUNO UTVRĐENO ČINJENIČNO STANJE				
	411	235	261	183	15	19	22	3	4	15	385
		%	100	70,1	5,7	7,3	8,4	1,1	1,5	5,7	

9. TRAJANJE POSTUPAKA NA SUDOVIMA

9.1. Trajanje postupka kod podnošenja kaznene prijave

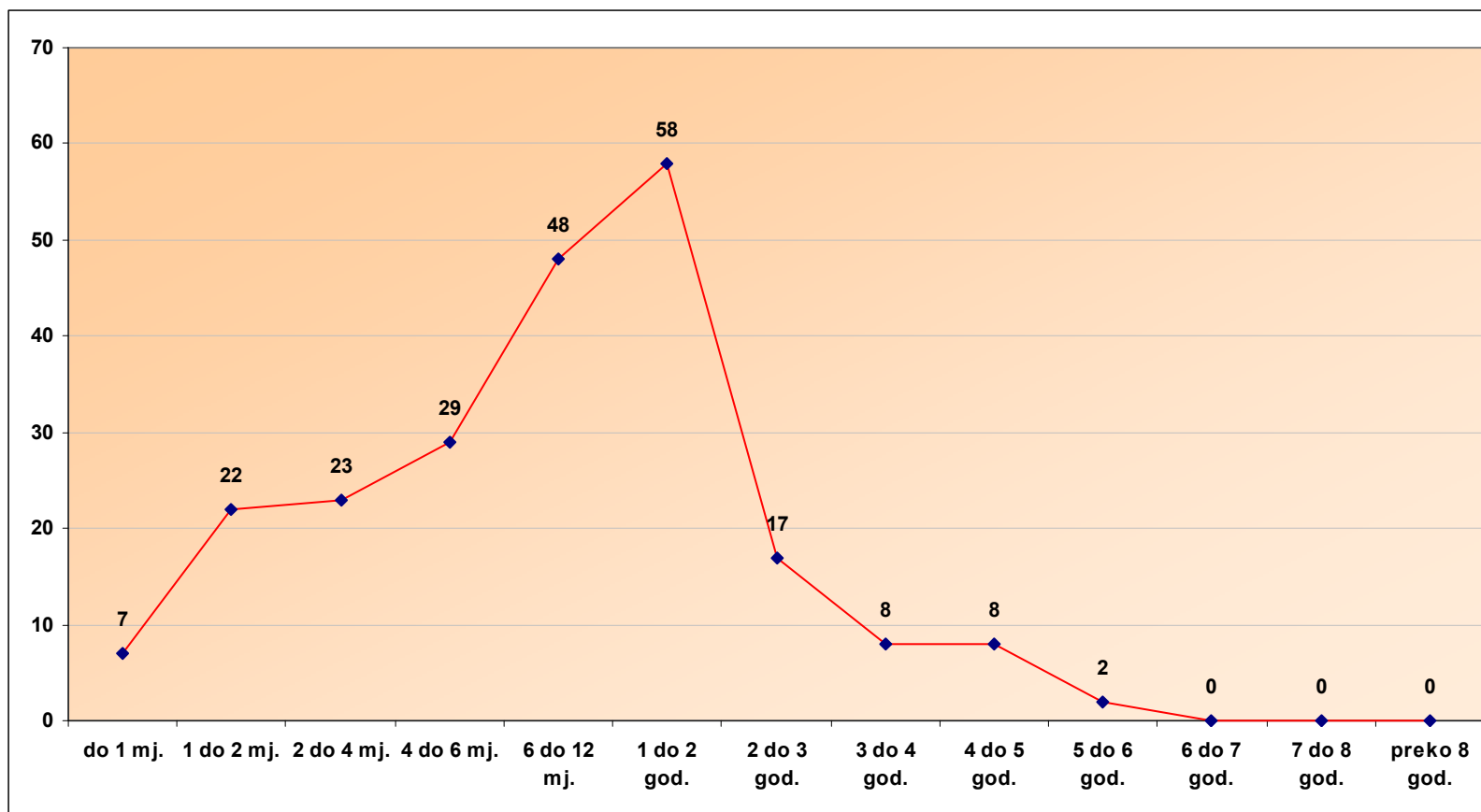
Tablica 9.1.1.

Trajanje postupka od podnošenja kaznene prijave do pravomoćne sudske odluke u 2009. godini

KAZNENA DJELA	UKUPNO	do 1 mj.	1 do 2 mj.	2 do 4 mj.	4 do 6 mj.	6 do 12 mj.	1 do 2 god.	2 do 3 god.	3 do 4 god.	4 do 5 god.	5 do 6 god.	6 do 7 god.	7 do 8 god.	preko 8 god.
Povreda prava autora ili umjetnika izvođača, čl.229. KZ-a	2	0	0	0	0	0	2	0	0	0	0	0	0	0
%	100	0,0	0,0	0,0	0,0	0,0	100,0	0,0	0,0	0,0	0,0	0,0	0,0	0,0
Nedozvoljena uporaba autorskog djela ili izvedbe umjetnika izvođača, čl. 230.KZ-a	208	7	22	23	28	45	49	17	8	7	2	0	0	0
%	100	3,4	10,6	11,1	13,5	21,6	23,6	8,2	3,8	3,4	1,0	0,0	0,0	0,0
Povreda prava proizvođača zvučne ili slikovne snimke i prava u svezi s radiodifuzijskim emisijama, članak 231.KZ-a	12	0	0	0	1	3	7	0	0	1	0	0	0	0
%	100	0,0	0,0	0,0	8,3	25,0	58,3	0,0	0,0	8,3	0,0	0,0	0,0	0,0
Povreda prava iz prijavljenog ili zaštićenog izuma, čl. 232.KZ-a	3	0	0	0	0	0	3	0	0	0	0	0	0	0
%	100	0,0	0,0	0,0	0,0	0,0	100,0	0,0	0,0	0,0	0,0	0,0	0,0	0,0
Povreda prava industrijskog vlasništva i neovlaštena uporaba tuđe tvrtke, čl. 285.KZ-a	87	6	9	12	16	21	15	2	2	3	0	0	1	0
%	100	6,9	10,3	13,8	18,4	24,1	17,2	2,3	2,3	3,4	0,0	0,0	1,1	0,0

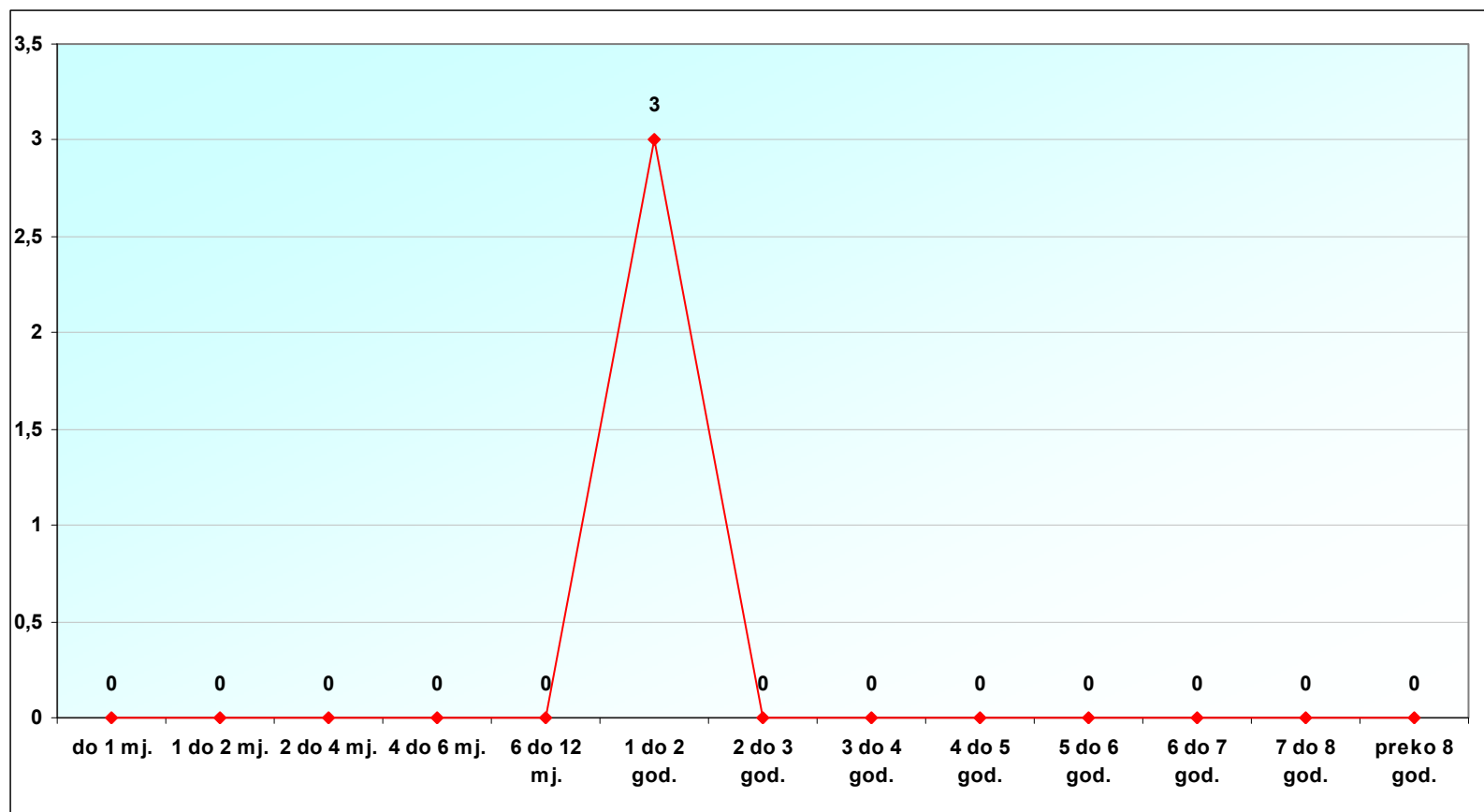
Grafikon 9.1.1.

**Trajanje postupka od podnošenja kaznene prijave do pravomoćne sudske odluke u 2009. godini
- autorsko pravo**



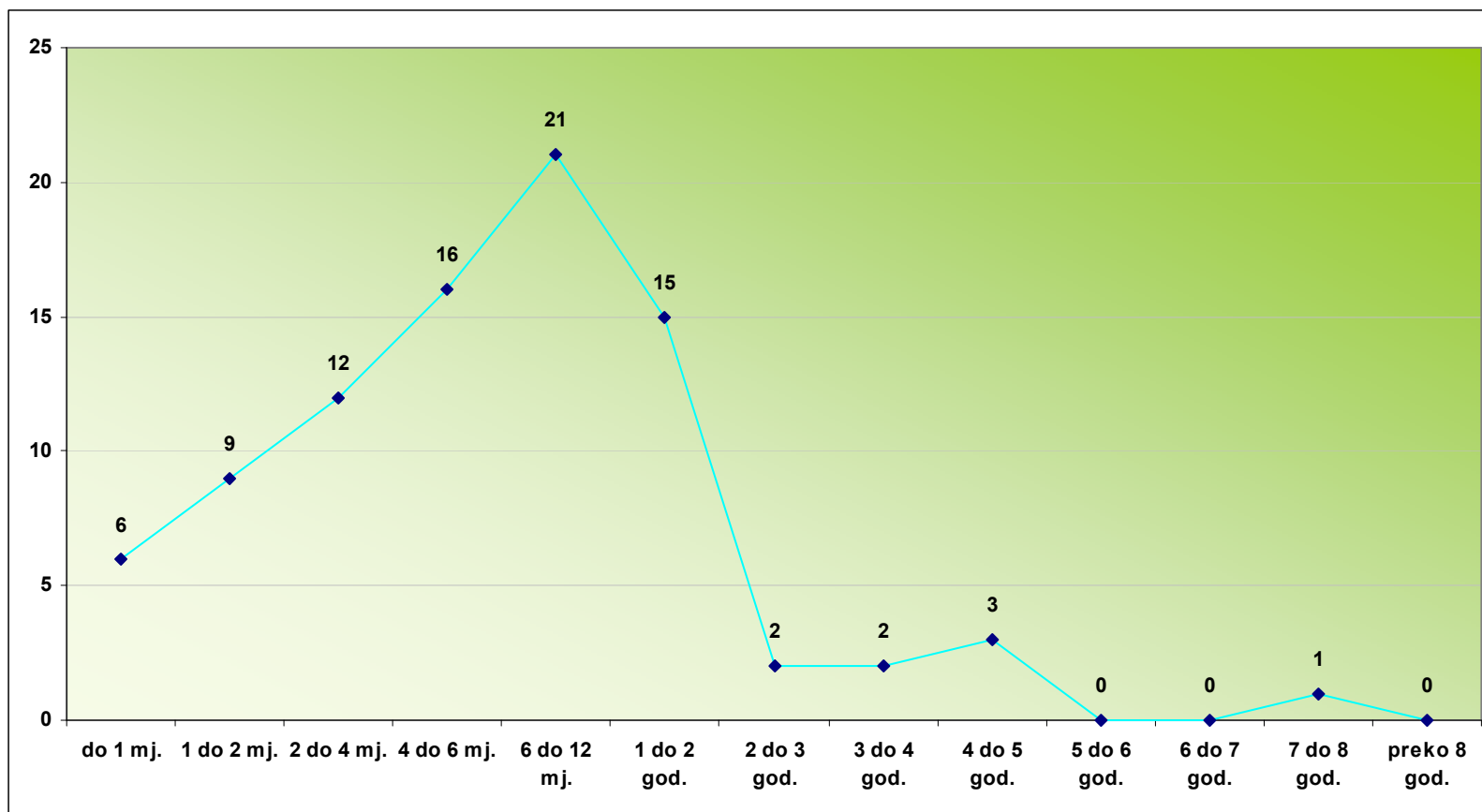
Grafikon 9.1.2.

**Trajanje postupka od podnošenja kaznene prijave do pravomoćne sudske odluke u 2009. godini
- prava iz prijavljenog ili zaštićenog izuma**



Grafikon 9.1.3.

**Trajanje postupka od podnošenja kaznene prijave do pravomoćne sudske odluke u 2009. godini
- pravo industrijskog vlasništva**



9.2. Trajanje postupka kod podnošenja prekršajne prijave

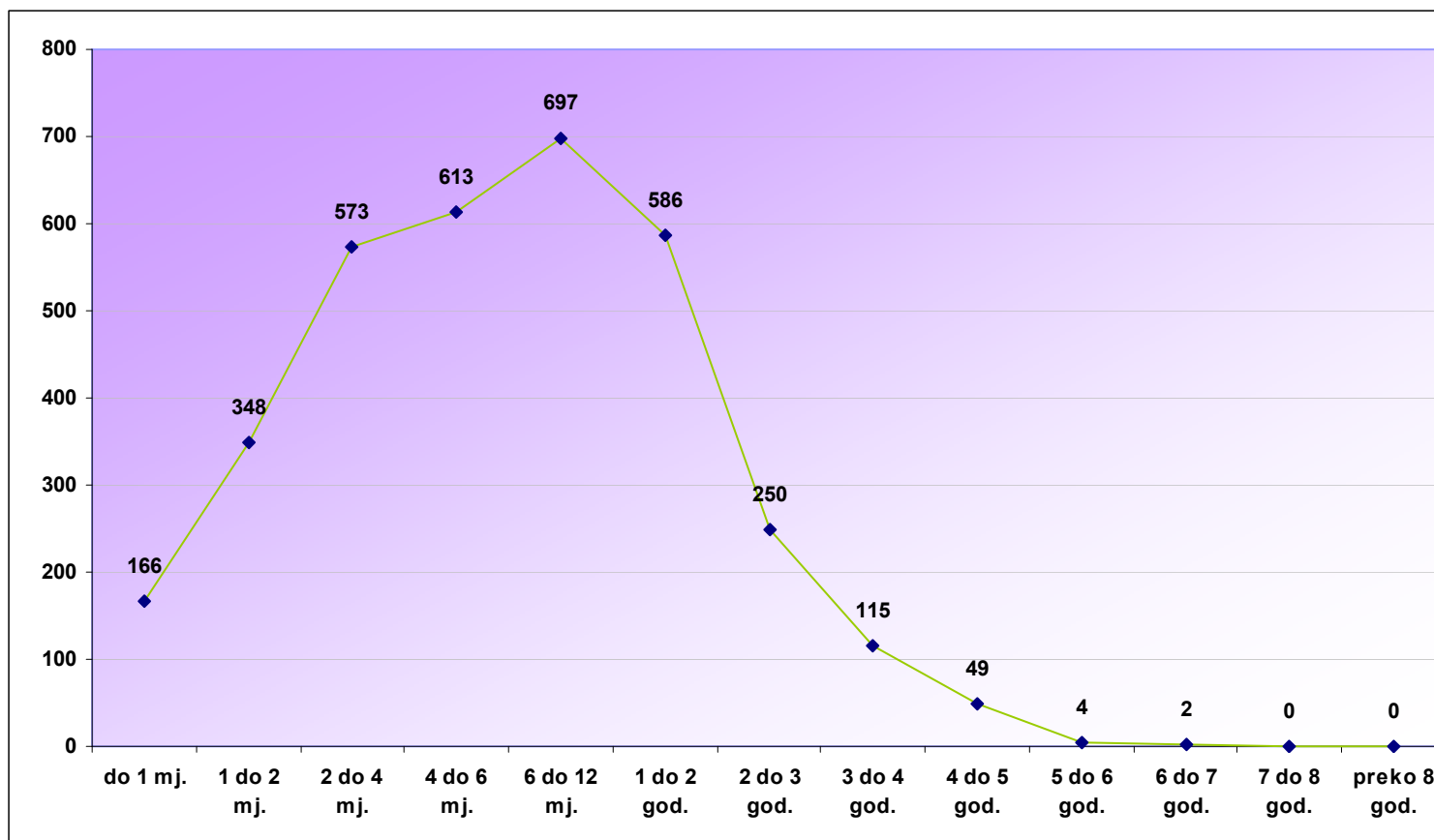
Tablica 9.2.1.

Trajanje postupka od podnošenja prekršajne prijave do pravomoćne sudske odluke u 2009. godini

KAZNENA DJELA	UKUPNO	do 1 mj.	1 do 2 mj.	2 do 4 mj.	4 do 6 mj.	6 do 12 mj.	1 do 2 god.	2 do 3 god.	3 do 4 god.	4 do 5 god.	5 do 6 god.	6 do 7 god.	7 do 8 god.	preko 8 god.
Povreda propisa o autorskom pravu	3.403	166	348	573	613	697	586	250	115	49	4	2	0	0
%	100	4,9	10,2	16,8	18,0	20,5	17,2	7,3	3,4	1,4	0,1	0,1	0,0	0,0
Povreda propisa o žigu i drugim oznakama	155	4	8	44	28	24	31	11	4	1	0	0	0	0
%	100	2,6	5,2	28,4	18,1	15,5	20,0	7,1	2,6	0,6	0,0	0,0	0,0	0,0
Povreda propisa o patentima i tehničkim unapređenjima	0	0	0	0	0	0	0	0	0	0	0	0	0	0
%														

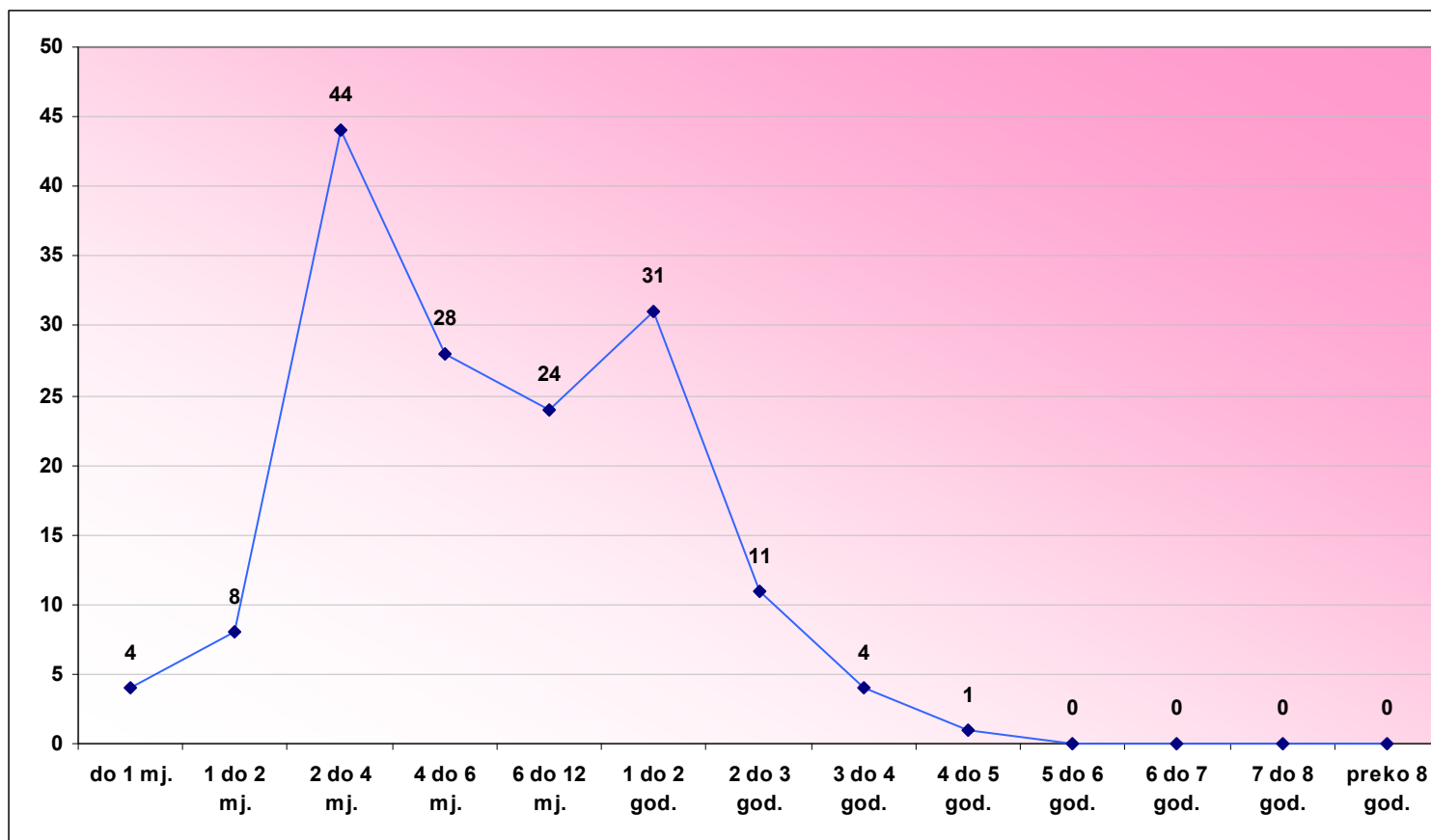
Grafikon 9.2.1.

**Trajanje postupka od podnošenja prekršajne prijave do pravomoćne sudske odluke u 2009. godini
- povreda propisa o autorskom pravu**



Grafikon 9.2.2.

**Trajanje postupka od podnošenja prekršajne prijave do pravomoćne sudske odluke u 2009. godini
- povreda propisa o žigovima i drugim oznakama**



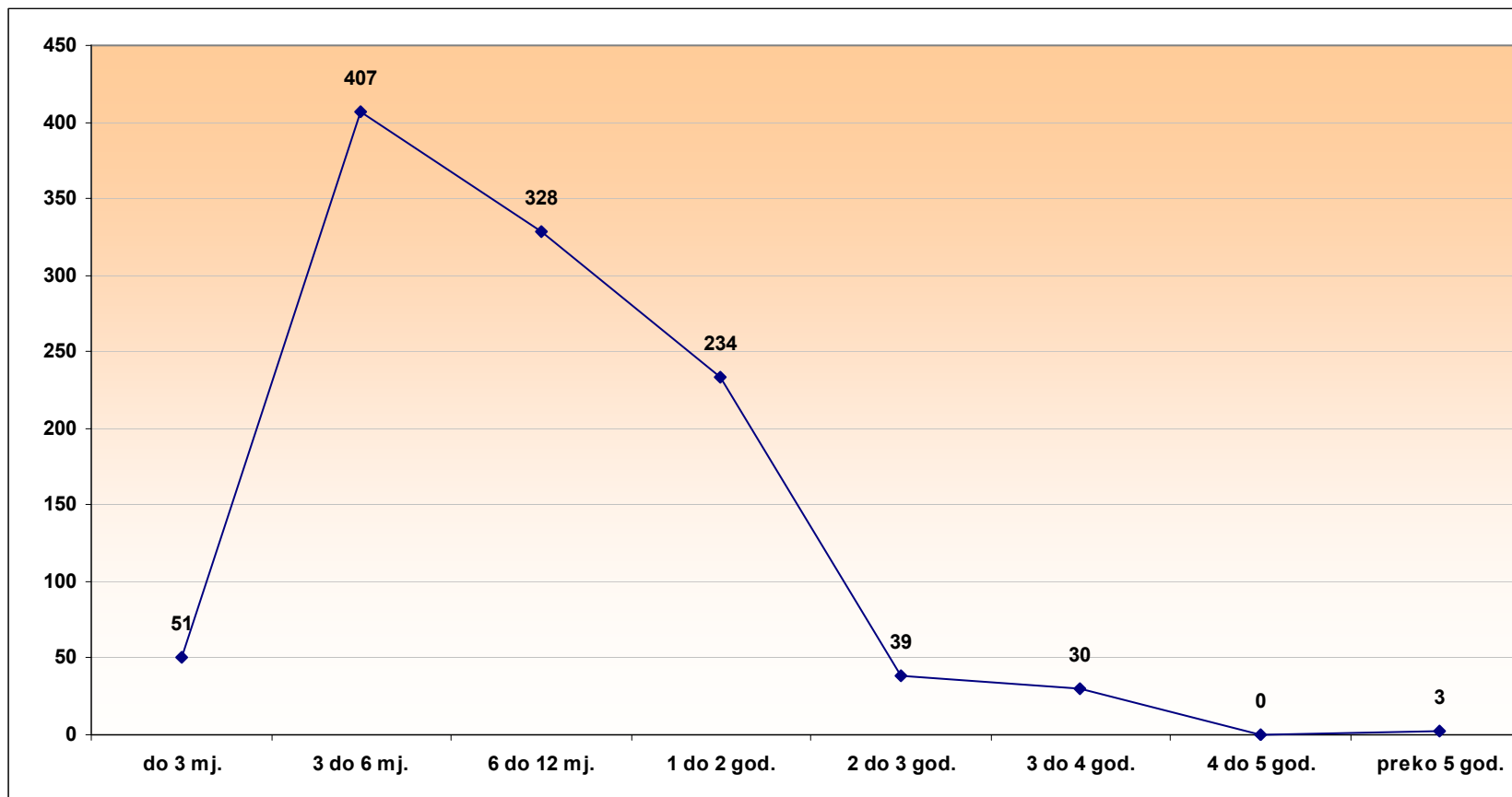
9.3. Trajanje postupka na trgovačkim sudovima

Tablica 9.3.1.

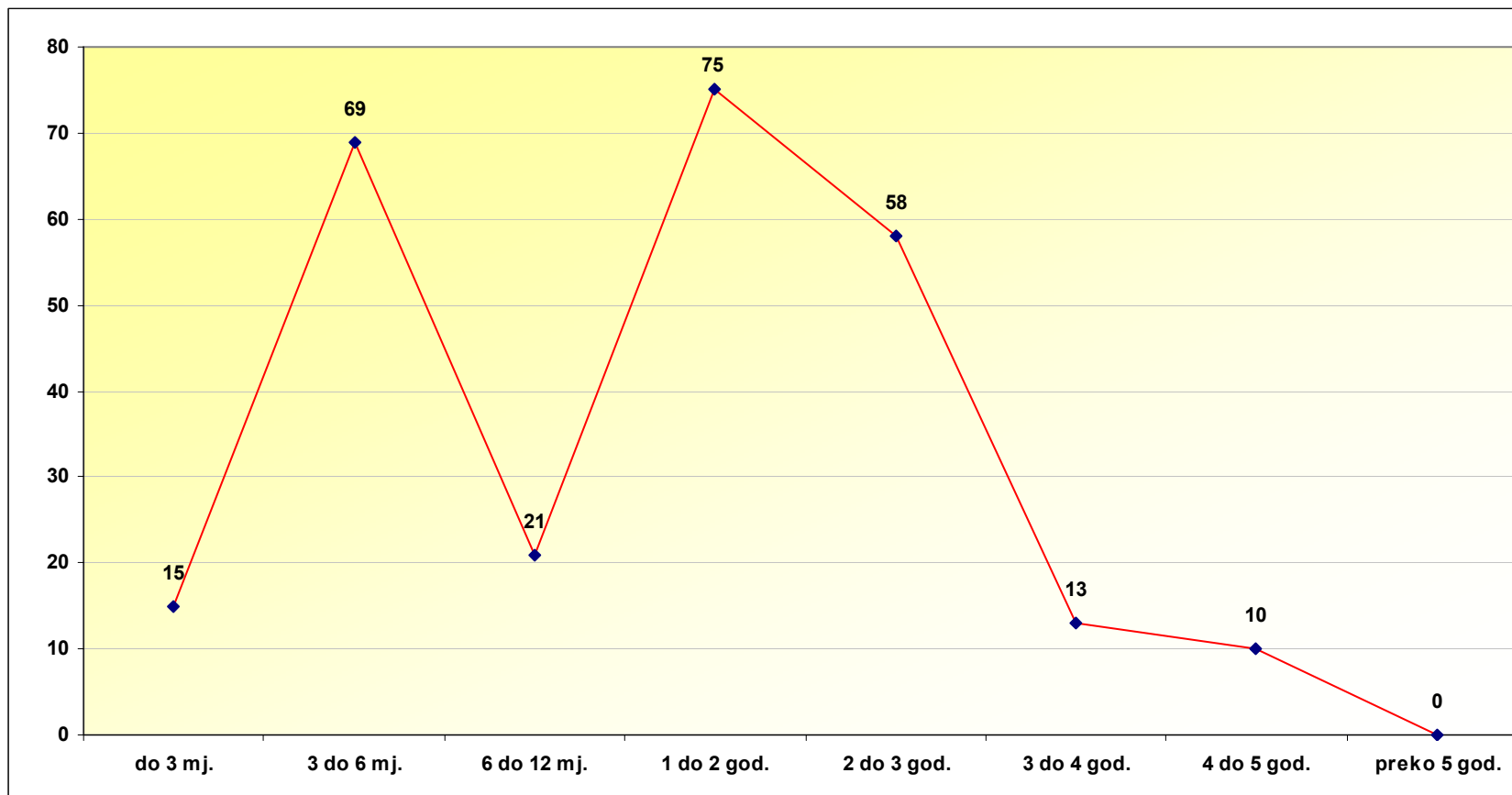
Trajanje postupka na trgovačkim sudovima u 2009. godini

	UKUPNO	do 3 mj.	3 do 6 mj.	6 do 12 mj.	1 do 2 god.	2 do 3 god.	3 do 4 god.	4 do 5 god.	preko 5 god.
TRGOVAČKI SUDOVI	1.092	51	407	328	234	39	30	0	3
%	100	4,7	37,3	30,0	21,4	3,6	2,7	0,0	0,3
VISOKI TRGOVAČKI SUD	261	15	69	21	75	58	13	10	0
%	100	5,7	26,4	8,0	28,7	22,2	5,0	3,8	0,0

Grafikon 9.3.1.
Trajanje postupka na trgovačkim sudovima u 2009. godini



Grafikon 9.3.2.
Trajanje postupka na visokom trgovačkom sudu u 2009. godini



9.4. Trajanje postupka na upravnom sudu

Tablica 9.4.1.
Trajanje postupka na upravnom sudu u 2009. godini

	UKUPNO	do 3 mj.	3 do 6 mj.	6 do 12 mj.	1 do 2 god.	2 do 3 god.	3 do 4 god.	4 do 5 god.	preko 5 god.
UPRAVNI SUD	12	0	0	3	3	2	2	2	0
%	100	0,0	0,0	25,0	25,0	16,7	16,7	16,7	0,0

Grafikon 9.4.1.
Trajanje postupka na upravnom sudu u 2009. godini

