

**DRŽAVNI ZAVOD ZA  
INTELEKTUALNO VLASNIŠTVO**

**STATISTIČKI PODACI O POVREDAMA PRAVA  
INTELEKTUALNOG VLASNIŠTVA**

Godišnje izvješće za 2010.

Zagreb, travanj 2011.

# SADRŽAJ

<b>1. UVOD</b> .....	1
<b>INFORMATIVNI SAŽETAK</b> .....	3
<b>2. KAZNENOPRAVNA I PREKRŠAJNOPRAVNA ZAŠTITA – SVEOBUHVAJNI TIJEK KAZNENOG I PREKRŠAJNOG POSTUPKA</b> .....	11
<b>3. CARINSKA UPRAVA - STATISTIČKI PODACI O BROJU POKRENUTIH POSTUPAKA, VRIJEDNOSTI ROBE I BROJU PROIZVODA</b> .....	14
<b>4. DRŽAVNI INSPEKTORAT - STATISTIČKI PODACI O BROJU IZVRŠENIH NADZORA I BROJU OPTUŽNIH PRIJEDLOGA ZA POKRETANJE PREKRŠAJNOG POSTUPKA</b> .....	28
<b>5. MINISTARSTVO UNUTARNJIH POSLOVA – PODACI O BROJU PODNESENIH KAZNENIH PRIJAVA</b>	38
<b>6. DRŽAVNO ODVJETNIŠTVO - STATISTIČKI PODACI O POVREDAMA PRAVA INTELEKTUALNOG VLASNIŠTVA</b> .....	41
<b>7. KAZNENI SUDOVI – ODLUKE</b> .....	51
7.1. Kaznenopravne sankcije .....	51
7.2. Prekršajne sankcije .....	76
<b>8. UPRAVNI I TRGOVAČKI SUDOVI – PODACI O BROJU PREDMETA I NAČINU RJEŠAVANJA</b> .....	90
<b>9. TRAJANJE POSTUPAKA NA SUDOVIMA</b> .....	95
9.1. Trajanje postupka kod podnošenja kaznene prijave .....	95
9.2. Trajanje postupka kod podnošenja prekršajne prijave .....	99
9.3. Trajanje postupka na trgovačkim sudovima .....	103
9.4. Trajanje postupka na upravnom sudu .....	106

## 1. UVOD

U pregovorima u pristupanju Republike Hrvatske u Europsku uniju pravo intelektualnog vlasništva izdvojeno je u posebno poglavlje 7. Pored usklađivanja zakonodavstva, osobita se pozornost u ovom poglavlju pridaje osiguravanju učinkovite provedbe prava intelektualnog vlasništva. Pregovori u poglavlju 7 otvoreni su 29. ožujka 2007. godine a poglavlje je preliminarno zatvoreno 19. prosinca 2008.

Statistički podaci o povredama prava intelektualnog vlasništva prikazani u ovoj studiji obrađeni su prema postojećoj metodologiji.

Statistički podaci o počiniteljima kaznenih djela i počiniteljima prekršaja temelje se na službenim podacima Ministarstva pravosuđa i Državnog odvjetništva Republike Hrvatske. Podaci o počiniteljima kaznenih djela kojima se povrjeđuje intelektualno vlasništvo odnose se na prijavljene, optužene i osuđene osobe. Metodologija uključuje konačne odluke državnih odvjetništava povodom kaznenih prijava te pravomoćne sudske odluke. Podaci o počiniteljima prekršaja odnose se na okrivljene fizičke osobe kao i one koje su proglašene krivima te na pravne osobe proglašene odgovornima za prekršaj povrede intelektualnog vlasništva. Metodologija uključuje pravomoćne odluke prekršajnih sudova.

Podaci Ministarstva unutarnjih poslova odnose se na broj podnesenih kaznenih prijava za kaznena djela kojima se povrjeđuje intelektualno vlasništvo u razdoblju od 1998. do 2010. godine.

Podaci Carinske uprave odnose se na broj pokrenutih postupaka po službenoj dužnosti te broj pokrenutih postupaka po zahtjevu nositelja prava od 2006. do 2010. godine. Nadalje, prikazani su podaci o uništenoj robi, potom podaci o tzv. prekidu postupka te podaci o slučajevima za koje je sudski postupak u tijeku. Prekid postupka odnosi se na slučajeve u kojima nositelj prava nakon zadržavanja robe nije inicirao daljnji postupak iz razloga što je roba originalna ili zato što nositelj prava nije imao interesa poduzimati mjere za zaštitu svog prava iako je riječ o krivotvorenoj robi. Također su prikazani podaci o vrijednosti robe

izraženo u eurima te broj i vrsta proizvoda. Od 01.01.2009. godine Carinska uprava ne prati vrijednost prijavljene robe, već iznos štete koju bi nositelj prava trpio da je roba puštena u slobodan promet, a ona predstavlja maloprodajnu cijenu takve originalne robe na domaćem tržištu iskazanu u eurima.

Podaci Državnog inspektorata odnose se na broj izvršenih nadzora od strane gospodarskih inspektora te broj optužnih prijedloga za pokretanje prekršajnog postupka za svaku pojedinu povredu prava intelektualnog vlasništva u razdoblju od 2006. do 2010. godine. Također su prikazani podaci o vrsti i broju privremeno oduzetih predmeta zbog povreda propisa o žigu, za razdoblje od 2008. do 2010. godine.

Podaci Ministarstva pravosuđa odnose se na broj predmeta na trgovačkim sudovima (četiri nadležna trgovačka suda), na Visokom trgovačkom sudu Republike Hrvatske, te na broj predmeta na Upravnom sudu Republike Hrvatske u 2010. godini, kao i na način njihova rješavanja i trajanje postupaka. Također su prikazani podaci o trajanju postupka od podnošenja kaznene prijave do pravomoćne sudske odluke u 2010. godini.

## INFORMATIVNI SAŽETAK

### CARINA

Carinska je uprava u 2010. godini pokrenula 471 postupak povodom pošiljaka za koje se sumnjalo da povređuju prava intelektualnog vlasništva. Od 471 postupka 169 (35,9 %) je poduzeto po službenoj dužnosti, a 302 (64,1 %) na temelju zahtjeva nositelja prava.

Roba je uništena u 254 (53,9 %) odnosno puštena u 204 (43,3 %) postupka, dok roba u 13 (2,8 %) postupaka čeka na sudsku odluku.

Carina je u 2010. godini pokrenula postupak za 1.034.724 proizvoda. Prema vrsti proizvoda, najviše je proizvoda iz sljedeće tri skupine:

- |                       |         |           |
|-----------------------|---------|-----------|
| • Obuća               | 321.988 | (31,12 %) |
| • Uredski pribor      | 261.126 | (25,24 %) |
| • Parfemi i kozmetika | 74.629  | (7,21 %). |

Ukupno je uništeno 613.213 krivotvorenih proizvoda ukupne maloprodajne vrijednosti 23,7 milijuna eura.

### Usporedba statističkih podataka za 2009. i 2010

Uspoređujući 2009. i 2010. godinu povećao se ukupan broj poduzetih postupaka s 300 na 471 (57,0 %), pri čemu se broj postupaka po službenoj dužnosti povećao sa 144 na 169 (10,4 %), a broj postupaka po zahtjevu nositelja prava sa 156 na 302 (93,6 %).

Broj postupaka u kojima su proizvodi uništeni odnosno pušteni u 2010. godini povećao se sa 146 na 254 (74 %) odnosno sa 149 na 204 (37 %). Broj postupaka koji su upućeni sudu na rješavanje se također povećao s 2 na 13 (550 %).

Maloprodajna vrijednosti oduzetih i uništenih proizvoda se znatno povećala sa 13,9 na 23,7 (70,5 %) milijuna eura.

## **DRŽAVNI INSPEKTORAT**

Državni je inspektorat u 2010. godini izvršio ukupno 10.779 nadzora vezano za zaštitu prava intelektualnog vlasništva, od čega je 957 (8.9 %) rezultiralo optužnim prijedlozima za pokretanje prekršajnog postupka.

Od navedenog broja nadzora njih 8.100 (75,1 %) odnosilo se na nadzor nad zaštitom autorskog prava i srodnih prava, a 2.679 (24,9 %) na nadzor nad zaštitom industrijskog vlasništva.

Od navedenog broja optužnih prijedloga za pokretanje prekršajnog postupka njih 540 (56,4 %) odnosilo se na povrede autorskog prava a 417 (43,6 %) na povrede industrijskog vlasništva.

Ukupna vrijednost proizvoda koje je Državni inspektorat privremeno oduzeo u 2010. godini s osnova kršenja prava intelektualnog vlasništva iznosila je 110.431,15 eura.

U 454 nadzora utvrđena je povreda autorskog prava na računalnim programima, kojom prilikom je na 511 računala zatečeno instalirano 970 računalnih programa bez odobrenja autora (vrijednost nelegalno instaliranih računalnih programa se ne prati od 2007. g.)

Državni je inspektorat u 2010. godini privremeno oduzeo 12.742 komada proizvoda. Vodeće vrste proizvoda su bile iz ove tri glavne skupine:

- Satovi 3.264 kom (27,81 %)
- Dodaci odjeći (kape, marame) 1.828 kom (15,58 %)
- Naočale 1.054 kom (8,98 %).

### Usporedba statističkih podataka za 2009. i 2010.

Uspoređujući 2009. i 2010. godinu ukupan broj nadzora povećao se sa 6.851 na 10.779 (57,3 %), a broj optužnih prijedloga za pokretanje prekršajnog postupka povećao se sa 649 na 957 (47,0 %).

Broj nadzora u pogledu povreda autorskog prava i srodnih prava povećao se s 4.505 na 8.100 (79,8 %), dok se broj nadzora u pogledu industrijskog vlasništva povećao s 2.346 na 2.679 (11,4 %).

Broj optužnih prijedloga za pokretanje prekršajnog postupka zbog povreda autorskog prava povećao se s 422 na 540 (28,0 %), a broj optužnih prijedloga za pokretanje prekršajnog postupka zbog povreda industrijskog vlasništva s 227 na 417 (83,7 %).

Ukupan broj privremeno oduzetih proizvoda smanjio se s 32.067 komada na 12.742 komada (60,2 %), dok se ukupna vrijednost privremeno oduzetih proizvoda u eurima smanjila s 259.376,44 na 110.431,15 (58,00 %). U pogledu vrste privremeno oduzetih proizvoda, naočale i satovi su i dalje među tri vodeće vrste oduzetih proizvoda samo s izmijenjenim redoslijedom (u 2009. godini odjeća, naočale, satovi, a u 2010. godini satovi, dodaci odjeći, naočale).

### **MINISTARSTVO UNUTARNJIH POSLOVA**

Ministarstvo unutarnjih poslova je u 2010. godini podnijelo 239 kaznenih prijava u pogledu povreda prava intelektualnog vlasništva. Od toga 174 (72,8 %) kaznenih prijava odnosilo se na povrede autorskih prava, dok se 65 (27,2 %) odnosilo na povrede prava industrijskog vlasništva.

#### **Usporedba statističkih podataka za 2009. i 2010.**

Uspoređujući 2009. i 2010. godinu povećao se ukupni broj podnesenih kaznenih prijava s 228 na 239 (4,8 %), pri čemu se broj kaznenih prijava u pogledu povrede autorskog prava povećao sa 126 na 174 (38,1 %), dok se broj kaznenih prijava u pogledu povrede prava industrijskog vlasništva smanjio sa 102 na 65 (36,3 %).

## **DRŽAVNO ODVJETNIŠTVO**

Državnom odvjetništvu je u 2010. godini prijavljeno 153 počinitelja za kaznena djela u pogledu povreda prava intelektualnog vlasništva. Od toga je 140 (91,6 %) prijavljenih počinitelja za kaznena djela povrede autorskih prava, a 13 (8,4 %) za povrede prava industrijskog vlasništva.

Državno odvjetništvo donijelo je ukupno 61 odluku u vezi počinitelja kaznenih djela povrede prava intelektualnog vlasništva. Od toga je 45 (73,8 %) odluka rezultiralo optužnim prijedlogom za povrede autorskih prava, 6 (9,8 %) odluka optužnim prijedlogom za povrede industrijskog vlasništva, dok je 10 (16,4 %) odluka rezultiralo odbacivanjem prijave za počinitelje kaznenih djela povrede autorskih prava. U pogledu povrede industrijskog vlasništva nije donesena niti jedna odluka o odbacivanju prijave.

### **Usporedba statističkih podataka za 2009. i 2010.**

Uspoređujući 2009. i 2010. godinu, broj prijavljenih počinitelja u pogledu povreda prava intelektualnog vlasništva smanjio se sa 166 na 153 (7,2 %). Broj kaznenih prijava u pogledu povreda autorskog prava povećao se sa 135 na 140 (4,4 %) a broj kaznenih prijava u pogledu povreda industrijskog vlasništva smanjio se s 31 na 13 (58,1 %).

Broj donesenih odluka za počinitelje kaznenih djela koje su rezultirale optužnim prijedlogom u pogledu povreda autorskih prava smanjio se s 96 na 45 (53,1 %), a u pogledu povreda industrijskog vlasništva s 22 na 6 (72,7 %).



## **PRAVOSUĐE**

### ***Kazneni sudovi***

U 2010. godini 239 osoba je optuženo za povredu prava intelektualnog vlasništva. Od toga su 162 osobe (67,8 %) optužene za povredu autorskih prava, a 77 (32,2 %) osoba za povredu prava industrijskog vlasništva.

Od 239 osoba optuženih za kršenje prava intelektualnog vlasništva, 203 osobe (84,9%) su proglašene krivima. Pri tome su 133 (65,5%) osobe proglašene krivima za povrede autorskih prava, a 70 (34,5 %) za povrede prava industrijskog vlasništva.

Od 203 osobe koje su proglašene krivima, njih 6 (2,9 %) osuđeno je na bezuvjetnu kaznu zatvora, 105 (51,7%) osoba na uvjetnu kaznu zatvora, dok su ostali dobili novčanu kaznu.

### **Usporedba statističkih podataka za 2009. i 2010.**

Uspoređujući 2009. i 2010. godinu, broj osoba optuženih za povredu prava intelektualnog vlasništva smanjio se s 351 na 239 (31,9 %).

Broj osoba koje su proglašene krivima za povredu prava intelektualnog vlasništva smanjio se s 295 na 203 (31,2 %). Broj osoba koje su osuđene na bezuvjetnu kaznu zatvora smanjio se s 9 na 6 (33,3 %), a također se smanjio i broj osoba koje su osuđene na uvjetnu kaznu zatvora sa 146 na 105 (28,1 %).

### ***Prekršajni sudovi***

U 2010. godini protiv 3.083 *fizičke* osobe pokrenuti su prekršajni postupci zbog povreda propisa o autorskom pravu. Slijedom toga su 1.954 osobe (63,4 %) proglašene krivima, od kojih je jednoj (1) osobi izrečena kazna zatvora, a 1.875 osoba (96,0 %) je novčano kažnjeno. Ostale su dobile opomenu.

U prekršajnim postupcima koji se vode protiv pravnih i odgovornih osoba, protiv 2.126 osoba pokrenuti su prekršajni postupci zbog povreda propisa o autorskom pravu. Pri tome je 1.400 (65,9 %) osoba proglašeno odgovornima, od kojih je 1.355 (96,8 %) osoba novčano kažnjeno. Ostale su dobile opomenu.

Zbog povreda propisa o žigu pokrenuti su prekršajni postupci protiv 348 fizičkih osoba. Pri tome je 171 osoba (49,1 %) proglašena krivom, od kojih je 136 (79,5 %) osoba novčano kažnjeno. Ostale su dobile opomenu.

Zbog povreda propisa o žigu, protiv 49 pravnih i odgovornih osoba pokrenuti su prekršajni postupci. Pri tome je 57 osoba proglašeno odgovornima, od kojih su 54 osobe novčano kažnjene\*. Ostale su dobile opomenu.

#### Usporedba statističkih podataka za 2009. i 2010.

Uspoređujući 2009. i 2010. godinu, broj fizičkih osoba protiv kojih su pokrenuti prekršajni postupci zbog povreda propisa o autorskom pravu povećao se s 1.676 na 3.083 (84,0 %), a broj pravnih osoba s 1.199 na 2.126 (77,3 %).

Broj fizičkih osoba protiv kojih su pokrenuti prekršajni postupci zbog povreda propisa o žigu povećao se sa 144 na 438 (65,3 %), dok se broj pravnih osoba smanjio sa 141 na 49 (65,2 %).

#### ***Broj sudskih predmeta i trajanje postupaka***

##### *Upravni sud Republike Hrvatske*

Na dan 1. siječnja 2010. godine Upravni sud Republike Hrvatske je imao na rješavanju 173 predmeta iz područja industrijskog vlasništva. Tijekom te godine zaprimio je 15 novih, a riješio 47 predmeta. Prema tome, na dan 31. prosinca 2010. ostao je neriješen 141 predmet iz područja industrijskog vlasništva, što je za 32 predmeta (18,5 %) manje u odnosu na početak izvještajnog razdoblja.

U 2010. godini na Upravnom sudu Republike Hrvatske je od 47 riješenih predmeta njih 45 (95,7 %) riješeno u roku od 2 do 3 godine, a preostala 2 predmeta unutar 1 godine.

---

\* U jednom prekršajnom postupku koji se vodi protiv pravne i odgovorne osobe može biti više osoba proglašeno odgovornima za počinjenje prekršaja.

### Trgovački sudovi

Na dan 1. siječnja 2010. godine nadležni trgovački sudovi imali su na rješavanju 967 predmeta iz područja intelektualnog vlasništva. Tijekom te godine zaprimljeno je 1.750 novih, a riješena su 1.352 predmeta. Prema tome, na dan 31. prosinca 2010. ostalo je neriješeno 1.365 predmeta iz područja intelektualnog vlasništva, što je za 398 predmeta (41,1 %) više u odnosu na početak izvještajnog razdoblja.

U 2010. godini od riješenih 1.352 predmeta njih 1.300 (96,2 %) riješeno je u roku od 2 godine, a 28 (2,1 %) u roku od 3 godine.

### Visoki trgovački sud Republike Hrvatske

Na dan 1. siječnja 2010. godine Visoki trgovački sud Republike Hrvatske imao je na rješavanju 385 predmeta iz područja intelektualnog vlasništva. Tijekom 2010. godine zaprimljeno je 200 novih, a riješeno je 205 predmeta. Prema tome, na dan 31. prosinca 2010. ostalo je neriješeno 380 predmeta iz područja intelektualnog vlasništva, što je za 5 predmeta (1,3 %) manje u odnosu na početak izvještajnog razdoblja.

U 2010. godini od riješenih 205 predmeta njih 69 (33,7 %) riješeno je u roku od 6 mjeseci, a 112 (54,6 %) u roku od 12 mjeseci.

### Kazneni sudovi

U 2010. godini na kaznenim sudovima riješeno je ukupno 222 predmeta zbog povreda prava intelektualnog vlasništva. Od toga se 142 (64,0 %) predmeta odnosilo na povrede autorskih prava, a 80 (36,0 %) predmeta na povrede industrijskog vlasništva.

U roku do dvije (2) godine riješeno je ukupno 168 (75,7 %) predmeta iz područja intelektualnog vlasništva, od toga 101 predmet odnosio se na povrede autorskih prava, a 67 predmeta na povrede industrijskog vlasništva.

U roku od dvije (2) do četiri (4) godine riješen je ukupno 41 (18,5 %) predmet iz područja intelektualnog vlasništva, od toga 28 predmeta odnosilo se na povrede autorskih prava, a 13 predmeta na povrede industrijskog vlasništva.

### Prekršajni sudovi

U 2010. godini na prekršajnim sudovima riješeno je ukupno 3.710 predmeta zbog povreda propisa o intelektualnom vlasništvu. Od toga 3.350 (90,3 %) predmeta odnosilo se na povrede propisa o autorskom pravu, 356 (9,6 %) predmeta na povrede propisa o žigu, a 4 predmeta (0,1 %) na povrede propisa o patentu.

Od ukupnog broja predmeta koji se odnose na povrede propisa o intelektualnom vlasništvu riješenih u 2010. godini na prekršajnim sudovima, njih 2.384 (64,3 %) riješeno je u roku do jedne (1) godine, pri čemu se 2.128 predmeta odnosilo na povrede propisa o autorskom pravu a 256 predmeta na povrede propisa o žigu.

U roku od jedne (1) do tri (3) godine riješeno je ukupno 936 (25,2 %) predmeta, od čega se 833 predmeta odnosilo na povrede propisa o autorskom pravu a 103 predmeta na povrede propisa o žigu.

## **2. KAZNENOPRAVNA I PREKRŠAJNOPRAVNA ZAŠTITA – SVEOBUH VATNI TIJEK KAZNENOG I PREKRŠAJNOG POSTUPKA**

### **2.1. Sveobuhvatan tijek kaznenog postupka od kaznene prijave do odluke suda u 2010.godini.**

U 2010. godini podneseno je 239 kaznenih prijava od MUP-a (policije) za kaznena djela povrede prava intelektualnog vlasništva, državna odvjetništva donijela su 61 odluku vezano za povrede prava intelektualnog vlasništva dok su kazneni sudovi donijeli 232 odluke i izrekli 203 kazni (6 izrečenih kazni je bezuvjetni zatvor).

### **2.2. Sveobuhvatni tijek prekršajnog postupka u 2010. godini.**

U 2010. godini podneseno je ukupno 3.439 prekršajnih prijava protiv fizičkih osoba, zbog povreda propisa o intelektualnom vlasništvu. 2.126 fizičkih osoba je proglašeno krivima i izrečeno je isto toliko kazni. Najviše je izrečeno novčanih kazni, njih 2.012 (94,6 %).

U istom periodu, protiv pravnih i odgovornih osoba podneseno je 2.187 prijava zbog povrede propisa o intelektualnom vlasništvu. 1.446 pravnih osoba proglašeno je odgovornim i kažnjeno novčanom kaznom njih 1.421.

**Tablica 2.1.**  
**Sveobuhvatan tijek kaznenog postupka od kaznene prijave do odluke suda u 2010. godini.**

Kaznena djela	Kaznene prijave MUP	Državno odvjetništvo						Nepoznati počinitelj	Sudovi									
		Ukupno	Odluke				Ukupno		Odluke				Sankcije					
			odbačena prijava	istraga prekinuta	istraga obustavljena	podnesen optužni prijedlog			proglašene krivima	obustava kaznenog postupka	oslobađajuća presuda	odbijajuća presuda	Ukupno	Zatvor		novčana kazna	ostale sankcije	
														bezuvjetni	uvjetni			
Povreda prava autora ili umjetnika izvođača, čl.229.	1	0	0	0	0	0	0	1	0	1	0	0	0	0	0	0	0	0
Nedozvoljena uporaba autorskog djela ili izvedbe umjetnika izvođača, čl.230.	129	50	9	0	0	41	1	140	115	15	5	5	115	4	76	35	0	
Povreda prava proizvođača zvučne ili slikovne snimke i prava u svezi s radiodifuzijskim emisijama, čl.231.	18	5	1	0	0	4	0	17	14	0	2	1	14	0	0	14	0	
Povreda prava iz prijavljenog ili zaštićenog izuma, čl.232	5	0	0	0	0	0	0	1	1	0	0	0	1	0	1	0	0	
Povreda prava industrijskog vlasništva i neovlaštena uporaba tuđe tvrtke, čl.285.	86	6	0	0	0	6	0	79	72	1	6	0	72	2	39	31	0	

**Tablica 2.2.**  
**Prekršajnoppravna zaštita, sveobuhvatni tijek prekršajnog postupka u 2010. godini.**

Prekršaji	Fizičke osobe							Pravne i odgovorne osobe					
	Prekršajne prijave	Odluke		Izrečene sankcije				Prekršajne prijave	Odluke		Izrečene sankcije		
	Ukupno	Optuženi	Proglašeni krivima	Ukupno	Zatvor	Novčana kazna	Ukor/opomena	Ukupno	Optuženi	Proglašeni krivima	Ukupno	Novčana kazna	Ukor/opomena
Povreda propisa o autorskom pravu (pirati)	3.083	3.083	1.954	1.954	1	1.875	78	2.126	2.126	1.400	1.400	1.355	45
Povreda propisa o žigovima i drugim oznakama	348	348	171	171	0	136	35	49	49	57	57	54	3
Povreda propisa o patentima i tehničkim unapređenjima	8	8	1	1	0	1	0	12	12	12	12	12	0

### **3. CARINSKA UPRAVA - STATISTIČKI PODACI O BROJU POKRENUTIH POSTUPAKA, VRIJEDNOSTI ROBE I BROJU PROIZVODA**

U svrhu prikaza statističkih podataka iz nadležnosti Carinske uprave Republike Hrvatske izrađeni su tablični prikazi sa statističkim podacima o :

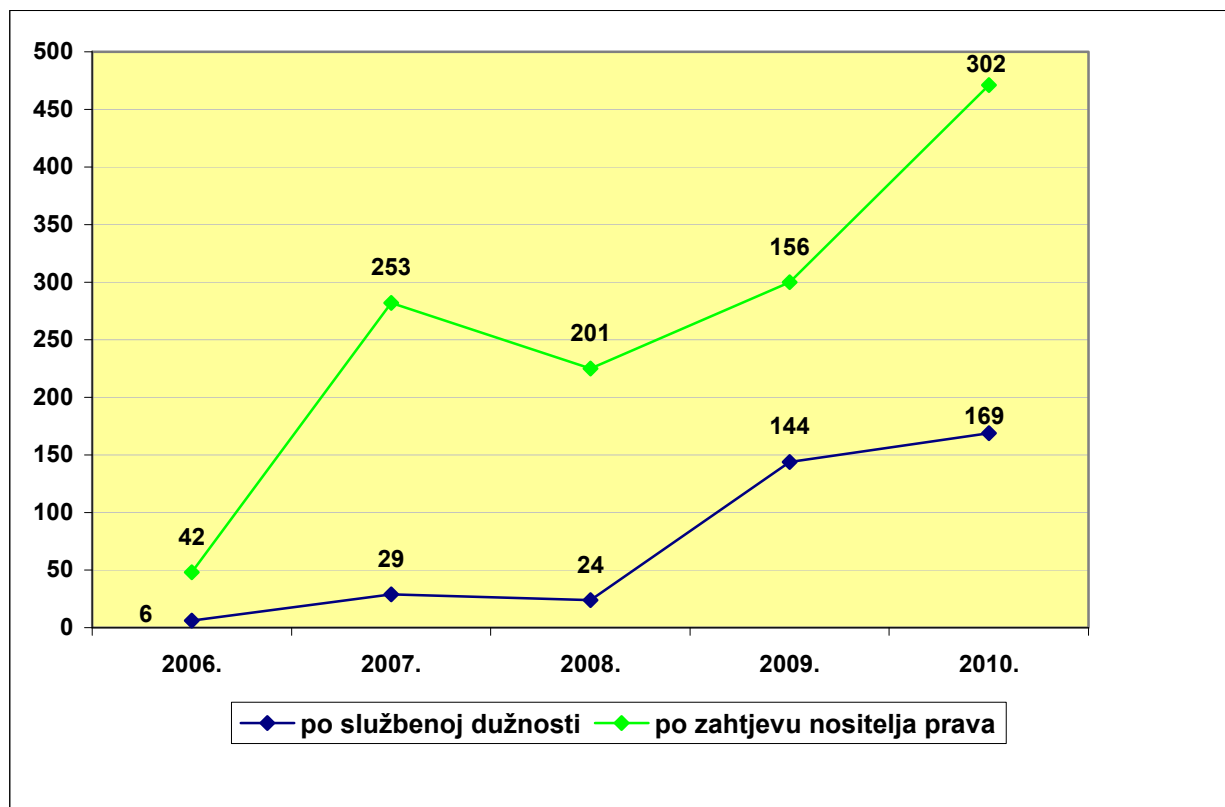
- broju postupaka i broju privremeno zadržanih proizvoda, prema vrsti proizvoda (hrana i pića; sredstva za njegu tijela; odjeća i dodaci odjeći; obuća; osobni pribor; mobilni telefoni, dijelovi i tehnički pribor; električna/elektronička i računalna oprema; CD, DVD, kazete i ostali nosači podataka; igračke, igre i sportska oprema; duhanski proizvodi; lijekovi; ostalo);
- broju postupaka prema vrstama privremeno zadržanih proizvoda i prema ishodu postupaka (privremeno oduzeta roba je uništena, podnesena je tužba nadležnom sudu sudu ili prekid postupka);
- broju privremeno zadržanih proizvoda prema vrsti proizvoda i prema ishodu postupaka;
- vrijednosti uništenih krivotvorenih proizvoda prema vrsti proizvoda, izraženo u eurima.



**Tablica 3.1.**  
**Vrsta pokrenutih postupaka kod povreda prava intelektualnog vlasništva**  
**- Carinska uprava**

	UKUPNO	Broj postupaka	
		po službenoj dužnosti	po zahtjevu nositelja prava
<b>UKUPNO</b>	<b>1.326</b>	<b>372</b>	<b>954</b>
<b>2006.</b>	<b>48</b>	<b>6</b>	<b>42</b>
<b>2007.</b>	<b>282</b>	<b>29</b>	<b>253</b>
<b>2008.</b>	<b>225</b>	<b>24</b>	<b>201</b>
<b>2009.</b>	<b>300</b>	<b>144</b>	<b>156</b>
<b>2010.</b>	<b>471</b>	<b>169</b>	<b>302</b>

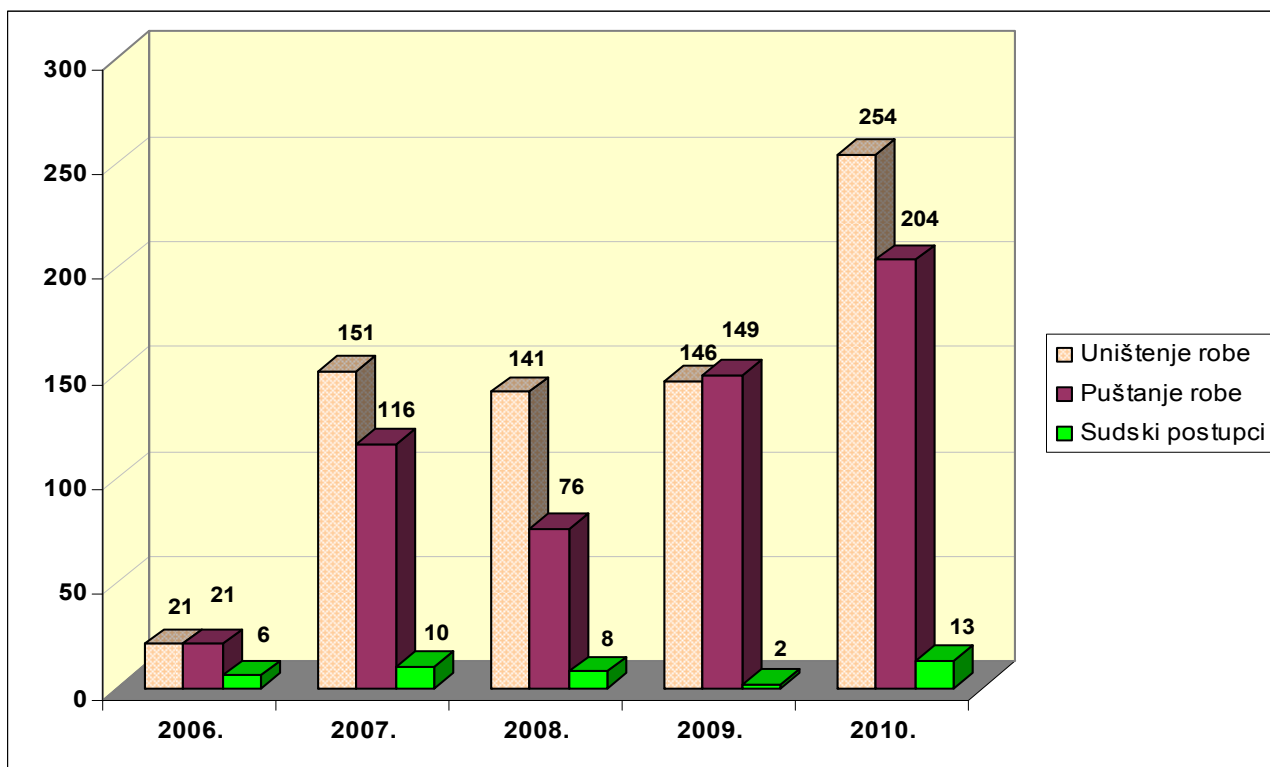
**Grafikon 3.1.**  
**Trend pokrenutih postupaka kod povreda prava intelektualnog vlasništva**  
**- Carinska uprava**



**Tablica 3.2.**  
**Ishodi poduzetih postupaka kod povreda prava intelektualnog vlasništva**  
**- Carinska uprava**

	UKUPNO	POSTUPCI		
		Uništenje robe	Puštanje robe	Sudski postupci
<b>UKUPNO</b>	<b>1.326</b>	<b>713</b>	<b>566</b>	<b>39</b>
<b>2006.</b>	<b>48</b>	<b>21</b>	<b>21</b>	<b>6</b>
<b>2007.</b>	<b>282</b>	<b>151</b>	<b>116</b>	<b>10</b>
<b>2008.</b>	<b>225</b>	<b>141</b>	<b>76</b>	<b>8</b>
<b>2009.</b>	<b>300</b>	<b>146</b>	<b>149</b>	<b>2</b>
<b>2010.</b>	<b>471</b>	<b>254</b>	<b>204</b>	<b>13</b>

**Grafikon 3.2.**  
**Ishodi poduzetih postupaka kod povreda prava intelektualnog vlasništva**  
**- Carinska uprava**



**Tablica 3.3.**  
**Vrijednost uništene krivotvorene robe u eurima - Carinska uprava**

	Vrijednost uništenih proizvoda (euri)	Indeks u odnosu na prethodnu godinu
<b>UKUPNO</b>	<b>44.262.870,16</b>	
<b>2005.</b>	<b>57.075,22</b>	
<b>2006.</b>	<b>248.550,60</b>	<b>435</b>
<b>2007.</b>	<b>4.818.507,80</b>	<b>1.939</b>
<b>2008.</b>	<b>43.122,42</b>	<b>1</b>
<b>2009.*</b>	<b>15.365.986,39</b>	
<b>2010.</b>	<b>23.729.627,73</b>	<b>154</b>

\* Od 01.01.2009. godine Carinska uprava ne prati vrijednost prijavljene robe, već vrijednost uništene krivotvorene robe kroz maloprodajnu cijenu takve originalne robe na domaćem tržištu iskazanu u eurima.

Tablica 3.4.

Broj poduzetih postupaka i broj sumnjivih proizvoda s udjelima u ukupnom broju prema vrsti proizvoda tijekom 2010. godine – Carinska uprava

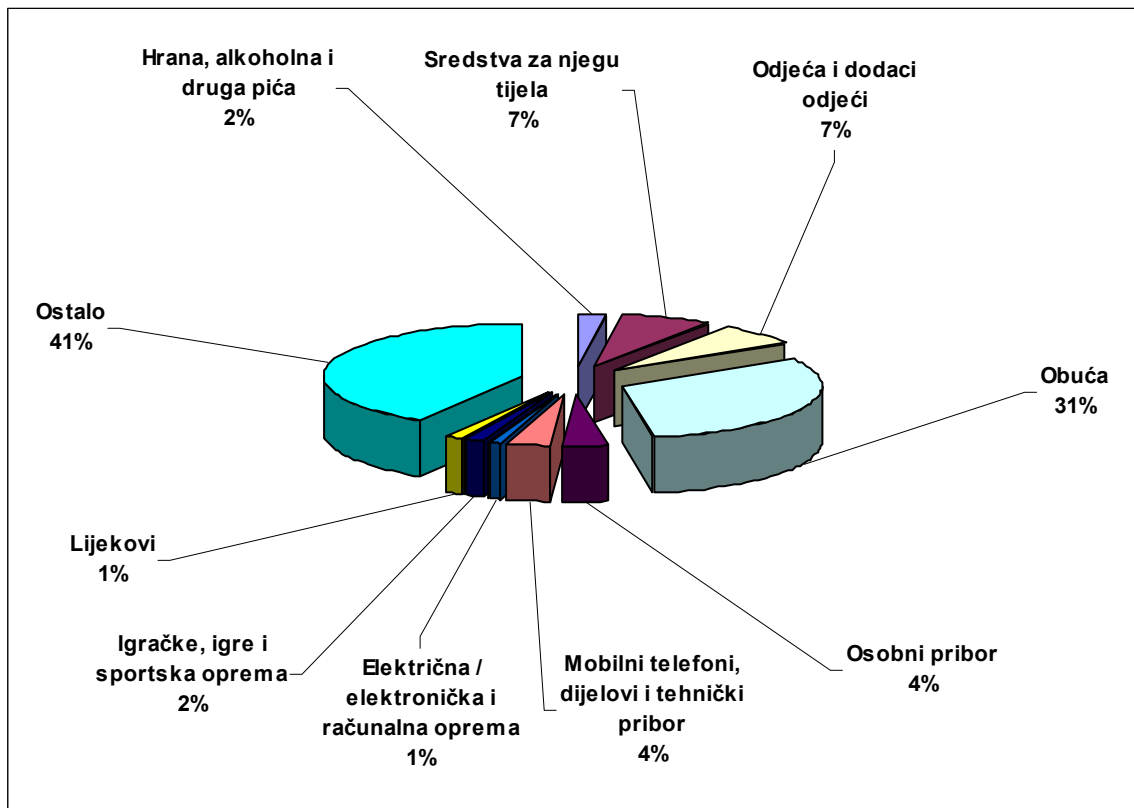
Vrsta proizvoda	Broj postupaka	%	Broj sumnjivih proizvoda	%
<b>1. Hrana, alkoholna i druga pića</b>	<b>1</b>	<b>0,16</b>	<b>22.000</b>	<b>2,13</b>
a) hrana				
b) alkoholna pića	1	0,16	22.000	2,13
c) ostala pića				
<b>2. Sredstva za njegu tijela</b>	<b>59</b>	<b>9,73</b>	<b>77.869</b>	<b>7,52</b>
a) parfemi i kozmetika	58	9,57	74.629	7,21
b) ostala sredstva	1	0,16	3.240	0,31
<b>3. Odjeća i dodaci odjeći</b>	<b>211</b>	<b>34,82</b>	<b>69.953</b>	<b>6,76</b>
a) odjeća	148	24,42	42.873	4,14
b) dodaci odjeći	63	10,40	27.080	2,62
<b>4. Obuća</b>	<b>67</b>	<b>11,06</b>	<b>321.988</b>	<b>31,12</b>
a) sportska obuća	27	4,46	116.120	11,22
b) ostala obuća	40	6,60	205.868	19,90
<b>5. Osobni pribor</b>	<b>129</b>	<b>21,30</b>	<b>37.905</b>	<b>3,67</b>
a) sunčane naočale i naočale za vid	29	4,79	16.641	1,61
b) torbe	69	11,39	17.894	1,73
c) satovi	31	5,12	3.370	0,33
d) nakit i drugi pribor				
<b>6. Mobilni telefoni, dijelovi i tehnički pribor</b>	<b>13</b>	<b>2,15</b>	<b>36.536</b>	<b>3,54</b>
a) mobilni telefoni	5	0,83	17	0,01
b) dijelovi i tehnički pribor	8	1,32	36.519	3,53
<b>7. Električna / elektronička i računalna oprema</b>	<b>28</b>	<b>4,63</b>	<b>8.173</b>	<b>0,80</b>
a) audio/video uređaji uključujući dijelove i tehnički pribor	4	0,66	271	0,03
b) memorijske kartice i stickovi	2	0,33	70	0,01
c) ispisni ulošci i tinte	4	0,66	1.177	0,11

d) računalna oprema (hardware) uključujući dijelove i tehnički pribor	15	2,48	6.060	0,59
e) ostala oprema uključujući pribor i dijelove	3	0,50	595	0,06
<b>8. CD, DVD, kazete i ostali nosači podataka</b>	<b>0</b>	<b>0,00</b>	<b>0</b>	<b>0,00</b>
a) snimljeni (glazba, film, programi, igre)				
b) nesnimljeni				
<b>9. Igračke, igre i sportska oprema</b>	<b>25</b>	<b>4,13</b>	<b>18.098</b>	<b>1,75</b>
a) igračke	10	1,65	7.738	0,75
b) igre (uključujući i elektroničke igraće konzole)				
c) sportska oprema (uključujući i opremu za slobodno vrijeme)	15	2,48	10.360	1,00
<b>10. Duhanski proizvodi</b>	<b>0</b>	<b>0,00</b>	<b>0</b>	<b>0,00</b>
a) cigarete				
b) ostali duhanski proizvodi				
<b>11. Lijekovi</b>	<b>26</b>	<b>4,29</b>	<b>12.726</b>	<b>1,23</b>
<b>12. Ostalo</b>	<b>47</b>	<b>7,73</b>	<b>429.476</b>	<b>41,51</b>
a) strojevi i alati	1	0,16	2.725	0,26
b) vozila, uključujući dijelove i pribor	1	0,16	480	0,05
c) uredski pribor	10	1,65	261.126	25,24
d) upaljači				
e) oznake, etikete, naljepnice	1	0,16	1.440	0,14
f) tekstilni proizvodi	10	1,65	457	0,04
g) materijali za pakiranje	1	0,16	276	0,03
h) ostalo	23	3,79	162.972	15,75
<b>UKUPNO</b>	<b>606</b>	<b>100</b>	<b>1.034.724</b>	<b>100</b>

**Napomena:**

**Podatak o ukupnom broju postupaka u tablici 3.4. se razlikuje od podatka o ukupnom broju postupaka iz tablica 3.1. i 3.2. jer je bilo više postupaka koji su sadržavali više različitih vrsta robe.**

**Grafikon 3.3.**  
**Udjeli vrste proizvoda u ukupnom broju sumnjivih proizvoda tijekom 2010. godine**  
**– Carinska uprava**



**Tablica 3.5.**

**Broj poduzetih postupaka prema vrsti proizvoda i ishodu postupka tijekom 2010. godine – Carinska uprava**

Vrsta proizvoda	Uništenje robe	Puštanje robe	Sudski postupci
<b>1. Hrana, alkoholna i druga pića</b>	<b>0</b>	<b>0</b>	<b>1</b>
a) hrana			
b) alkoholna pića			1
c) ostala pića			
<b>2. Sredstva za njegu tijela</b>	<b>49</b>	<b>10</b>	<b>0</b>
a) parfemi i kozmetika	48	10	
b) ostala sredstva	1		
<b>3. Odjeća i dodaci odjeći</b>	<b>113</b>	<b>94</b>	<b>4</b>
a) odjeća	82	64	2
b) dodaci odjeći	31	30	2
<b>4. Obuća</b>	<b>35</b>	<b>24</b>	<b>8</b>
a) sportska obuća	11	10	6
b) ostala obuća	24	14	2
<b>5. Osobni pribor</b>	<b>73</b>	<b>54</b>	<b>2</b>
a) sunčane naočale i naočale za vid	14	15	
b) torbe	43	25	1
c) satovi	16	14	1
d) nakit i drugi pribor			
<b>6. Mobilni telefoni, dijelovi i tehnički pribor</b>	<b>8</b>	<b>5</b>	<b>0</b>
a) mobilni telefoni	1	4	
b) dijelovi i tehnički pribor	7	1	
<b>7. Električna / elektronička i računalna oprema</b>	<b>16</b>	<b>10</b>	<b>2</b>

a) audio/video uređaji uključujući dijelove i tehnički pribor	2	2	
b) memorijske kartice i stickovi	1	1	
c) ispisni ulošci i tinte	3	1	
d) računalna oprema (hardware) uključujući dijelove i tehnički pribor	9	4	2
e) ostala oprema uključujući pribor i dijelove	1	2	
<b>8. CD, DVD, kazete i ostali nosači podataka</b>	<b>0</b>	<b>0</b>	<b>0</b>
a) snimljeni (glazba, film, programi, igre)			
b) nesnimljeni			
<b>9. Igračke, igre i sportska oprema</b>	<b>12</b>	<b>13</b>	<b>0</b>
a) igračke	3	7	
b) igre (uključujući i elektroničke igraće konzole)			
c) sportska oprema (uključujući i opremu za slobodno vrijeme)	9	6	
<b>10. Duhanski proizvodi</b>	<b>0</b>	<b>0</b>	<b>0</b>
a) cigarete			
b) ostali duhanski proizvodi			
<b>11. Lijekovi</b>	<b>2</b>	<b>24</b>	<b>0</b>
<b>12. Ostalo</b>	<b>29</b>	<b>17</b>	<b>1</b>
a) strojevi i alati	1		
b) vozila, uključujući dijelove i pribor		1	
c) uredski pribor	8	2	
d) upaljači			
e) oznake, etikete, naljepnice		1	
f) tekstilni proizvodi	7	2	1



g) materijali za pakiranje	1		
h) ostalo	12	11	
<b>UKUPNO</b>	<b>337</b>	<b>251</b>	<b>18</b>

**Napomena:**

*Podaci o ukupnom broju postupaka, te broju postupaka u kojima je roba uništena, puštena ili predmet sudskog postupka u tablici 3.5. se razlikuje od podataka o ukupnom broju postupaka, te broju postupaka u kojima je roba uništena, puštena ili predmet sudskog postupka u tablici 3.2. jer je bilo više postupaka koji su sadržavali više različitih vrsta robe.*

**Tablica 3.6.**

**Broj sumnjivih proizvoda prema vrsti proizvoda i ishodu postupka tijekom 2010. godine – Carinska uprava**

Vrsta proizvoda	Uništenje robe	Puštanje robe	Sudski postupci
<b>1. Hrana, alkoholna i druga pića</b>	<b>0</b>	<b>0</b>	<b>22.000</b>
a) hrana			
b) alkoholna pića			22.000
c) ostala pića			
<b>2. Sredstva za njegu tijela</b>	<b>74.878</b>	<b>2.991</b>	<b>0</b>
a) parfemi i kozmetika	71.638	2.991	
b) ostala sredstva	3.240		
<b>3. Odjeća i dodaci odjeći</b>	<b>44.912</b>	<b>24.805</b>	<b>236</b>
a) odjeća	34.354	8.328	191
b) dodaci odjeći	10.558	16.477	45
<b>4. Obuća</b>	<b>136.621</b>	<b>126.961</b>	<b>58.406</b>
a) sportska obuća	57.189	18.701	40.230
b) ostala obuća	79.432	108.260	18.176
<b>5. Osobni pribor</b>	<b>31.970</b>	<b>5.930</b>	<b>5</b>
a) sunčane naočale i naočale za vid	14.690	1.951	
b) torbe	15.140	2.750	4
c) satovi	2.140	1.229	1
d) nakit i drugi pribor			
<b>6. Mobilni telefoni, dijelovi i tehnički pribor</b>	<b>36.354</b>	<b>182</b>	<b>0</b>
a) mobilni telefoni	10	7	
b) dijelovi i tehnički pribor	36.344	175	
<b>7. Električna / elektronička i računalna oprema</b>	<b>2.251</b>	<b>1.482</b>	<b>4.440</b>
a) audio/video uređaji uključujući dijelove i tehnički pribor	218	53	
b) memorijske kartice i stickovi	40	30	
c) ispisni ulošci i tinte	1.137	40	

d) računalna oprema (hardware) uključujući dijelove i tehnički pribor	556	1.064	4.440
e) ostala oprema uključujući pribor i dijelove	300	295	
<b>8. CD, DVD, kazete i ostali nosači podataka</b>	<b>0</b>	<b>0</b>	<b>0</b>
a) snimljeni (glazba, film, programi, igre)			
b) nesnimljeni			
<b>9. Igračke, igre i sportska oprema</b>	<b>8.962</b>	<b>9.136</b>	<b>0</b>
a) igračke	5.016	2.722	
b) igre (uključujući i elektroničke igraće konzole)			
c) sportska oprema (uključujući i opremu za slobodno vrijeme)	3.946	6.414	
<b>10. Duhanski proizvodi</b>	<b>0</b>	<b>0</b>	<b>0</b>
a) cigarete			
b) ostali duhanski proizvodi			
<b>11. Lijekovi</b>	<b>1.508</b>	<b>11.218</b>	<b>0</b>
<b>12. Ostalo</b>	<b>275.757</b>	<b>153.714</b>	<b>5</b>
a) strojevi i alati	2.725		
b) vozila, uključujući dijelove i pribor		480	
c) uredski pribor	260.760	366	
d) upaljači			
e) oznake, etikete, naljepnice		1.440	
f) tekstilni proizvodi	302	150	5
g) materijali za pakiranje	276		
h) ostalo	11.694	151.278	
<b>UKUPNO</b>	<b>613.213</b>	<b>336.419</b>	<b>85.092</b>

**Tablica 3.7.**

**Vrijednost uništenih krivotvorenih proizvoda u eurima i udjelu u ukupnoj vrijednosti prema vrstama proizvoda tijekom 2010. godine – Carinska uprava**

Vrsta proizvoda	Vrijednost u €	%
<b>1. Hrana, alkoholna pića i druga pića</b>	<b>0,00</b>	<b>0,00</b>
a) hrana		
b) alkoholna pića		
c) ostala pića		
<b>2. Sredstva za njegu tijela</b>	<b>4.367.795,81</b>	<b>18,41</b>
a) parfemi i kozmetika	4.287.131,91	18,07
b) ostala sredstva	80.663,90	0,34
<b>3. Odjeća i dodaci odjeći</b>	<b>2.897.532,13</b>	<b>12,21</b>
a) odjeća	2.722.223,90	11,47
b) dodaci odjeći	175.308,23	0,74
<b>4. Obuća</b>	<b>10.876.494,81</b>	<b>45,84</b>
a) sportska obuća	5.720.182,20	24,11
b) ostala obuća	5.156.312,61	21,73
<b>5. Osobni pribor</b>	<b>3.829.295,10</b>	<b>16,13</b>
a) sunčane naočale i naočale za vid	2.338.506,14	9,85
b) torbe	1.338.651,06	5,64
c) satovi	152.137,90	0,64
d) nakit i drugi pribor		
<b>6. Mobilni telefoni, dijelovi i tehnički pribor</b>	<b>653.893,35</b>	<b>2,76</b>
a) mobilni telefoni	2.459,76	0,01
b) dijelovi i tehnički pribor	651.433,59	2,75
<b>7. Električna / elektronička i računalna oprema</b>	<b>94.285,76</b>	<b>0,40</b>
a) audio/video uređaji uključujući dijelove i tehnički pribor	7.282,16	0,03
b) memorijske kartice i stickovi	1.080,00	0,01
c) ispisni ulošci i tinte	69.544,00	0,29
d) računalna oprema (hardware) uključujući dijelove i tehnički pribor	9.118,19	0,04
e) ostala oprema uključujući pribor i dijelove	7.261,41	0,03

<b>8. CD, DVD, kazete i ostali nosači podataka</b>	<b>0,00</b>	<b>0,00</b>
a) snimljeni (glazba, film, programi, igre)		
b) nesnimljeni		
<b>9. Igračke, igre i sportska oprema</b>	<b>94.557,64</b>	<b>0,40</b>
a) igračke	34.592,64	0,15
b) igre (uključujući i elektroničke igrače konzole)		
c) sportska oprema (uključujući i opremu za slobodno vrijeme)	59.965,00	0,25
<b>10. Duhanski proizvodi</b>	<b>0,00</b>	<b>0,00</b>
a) cigarete		
b) ostali duhanski proizvodi		
<b>11. Lijekovi</b>	<b>19.604,00</b>	<b>0,08</b>
<b>12. Ostalo</b>	<b>896.169,13</b>	<b>3,78</b>
a) strojevi i alati	651.249,00	2,74
b) vozila, uključujući dijelove i pribor		
c) uredski pribor	175.267,20	0,74
d) upaljači		
e) oznake, etikete, naljepnice		
f) tekstilni proizvodi	15.590,72	0,07
g) materijali za pakiranje	2.760,00	0,01
h) ostalo	51.302,21	0,22
<b>UKUPNO</b>	<b>23.729.627,73</b>	<b>100</b>

#### **4. DRŽAVNI INSPEKTORAT - STATISTIČKI PODACI O BROJU IZVRŠENIH NADZORA I BROJU OPTUŽNIH PRIJEDLOGA ZA POKRETANJE PREKRŠAJNOG POSTUPKA**

Najčešći pojavni oblik kršenja prava intelektualnog vlasništva na koji gospodarski inspektori Državnog inspektorata nailaze u nadzorima je stavljanje u promet proizvoda kojima se povređuje autorsko pravo (pirati) i pravo na žig (krivotvorine).

U odnosu na podatke o izvršenom nadzoru (od 01.01.2010 prati se ukupan broj nadzora ) nad zaštitom autorskih prava, prikazani su podaci o:

- nadzoru nad zaštitom autorskog prava na računalnim programima (broj pregledanih računala, broj nelegalno instaliranih računalnih programa i njihova vrijednost u eurima, te broj podnesenih optužnih prijedloga i prekršajnih naloga),
- nadzoru nad prometom glazbenih i kinematografskih djela snimljenih na nosačima zvuka i slike bez odobrenja autora - pirati (broj privremeno oduzetih predmeta i njihova vrijednost u eurima, te broj podnesenih optužnih prijedloga i prekršajnih naloga),
- nadzoru nad prometom i umnožavanjem knjiga bez odobrenja autora i nakladnika ( broj privremeno oduzetih predmeta i njihova vrijednost u eurima, te broj podnesenih optužnih prijedloga i prekršajnih naloga).

U odnosu na podatke o izvršenom nadzoru nad zaštitom industrijskog vlasništva, prikazani su podaci o:

- nadzoru nad prometom proizvoda označenih zaštićenim žigom bez odobrenja nositelja prava na žig - krivotvorine (broj nadzora, broj privremeno oduzetih predmeta i njihova vrijednost u eurima, te broj podnesenih optužnih prijedloga i prekršajnih naloga),
- vrstama i količini privremeno oduzete robe prema Zakonu o žigu (odjeća, obuća, kožna galanterija, satovi, naočale, parfemi i dr.),
- nadzoru nad prometom proizvoda izrađenih prema zaštićenom izumu (broj nadzora, broj privremeno oduzetih predmeta i njihova vrijednost u eurima, te broj podnesenih optužnih prijedloga),

- nadzoru nad prometom proizvoda vezano za zaštitu industrijskog dizajna (broj nadzora, broj privremeno oduzetih predmeta i njihova vrijednost u eurima, te broj podnesenih optužnih prijedloga i prekršajnih naloga),
- nadzoru nad prometom proizvoda vezano za zaštitu oznake zemljopisnog podrijetla i oznake izvornosti (broj nadzora, broj privremeno oduzetih predmeta i njihova vrijednost u eurima, te broj prekršaja).

Tablica 4.1.

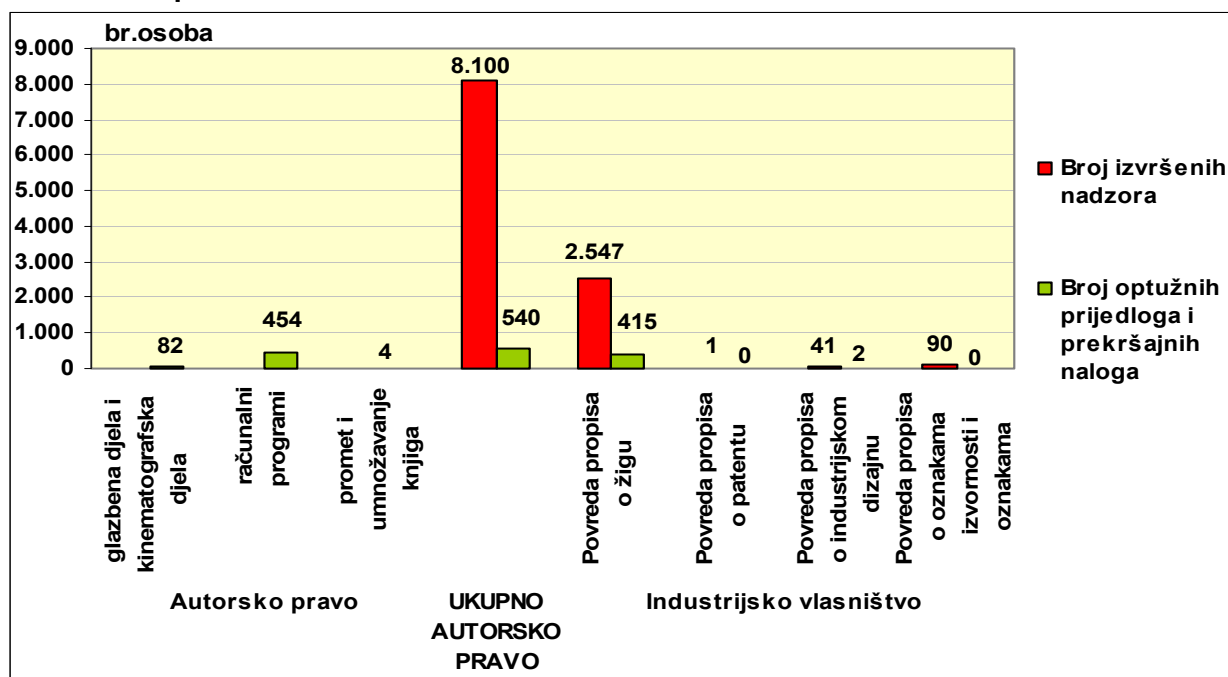
Podaci o povredama prava intelektualnog vlasništva u 2010. godini  
- Državni inspektorat

Povreda propisa		Broj izvršenih nadzora	Broj optužnih prijedloga i prekršajnih naloga
<b>SVEUKUPNO</b>		<b>10.779</b>	<b>957</b>
Autorsko pravo	glazbena djela i kinematografska djela	8.100*	82
	računalni programi		454
	promet i umnožavanje knjiga		4
<b>UKUPNO AUTORSKO PRAVO</b>		<b>8.100</b>	<b>540</b>
Industrijsko vlasništvo	Povreda propisa o žigu	2.547	415
	Povreda propisa o patentu	1	0
	Povreda propisa o industrijskom dizajnu	41	2
	Povreda propisa o oznakama izvornosti i oznakama zemljopisnog podrijetla	90	0
<b>UKUPNO INDUSTRIJSKO VLASNIŠTVO</b>		<b>2.679</b>	<b>417</b>

\*Od 01.01.2010. Državni inspektorat Republike Hrvatske prati **ukupni broj izvršenih nadzora** vezano za zaštitu autorskog prava.

Grafikon 4.1.

Podaci o povredama prava intelektualnog vlasništva u 2010. godini  
- Državni inspektorat





**Tablica 4.2.**  
**Indeksi – Državni inspektorat**

	<u>2006.</u> 2005.	<u>2007.</u> 2006.	<u>2008.</u> 2007.	<u>2009.</u> 2008.	<u>2010.</u> 2009.
<b>Povreda autorskog prava</b>	<b>176</b>	<b>338</b>	<b>296</b>	<b>144</b>	<b>180</b>
<b>Povreda industrijskog vlasništva</b>	<b>76</b>	<b>62</b>	<b>173</b>	<b>67</b>	<b>114</b>
<b>Izvršenih nadzora</b>	<b>80</b>	<b>86</b>	<b>215</b>	<b>103</b>	<b>157</b>
<b>Optužnih prijedloga i prekršajnih naloga</b>	<b>307</b>	<b>128</b>	<b>117</b>	<b>83</b>	<b>147</b>

**Tablica 4.3.**

**Nadzor nad zaštitom autorskog prava na računalnim programima - Državni inspektorat**

Godina	Broj nadzora	Podneseno optužnih prijedloga i prekršajnih naloga po ZAPSP		Broj pregledanih računala	Broj računala na kojima je instaliran računalni program bez odobrenja autora	Zatečeno nelegalno instaliranih računalnih programa	
		Broj	%			Broj računalnih programa	Vrijednost u €
2006.	216	89	41,2	938	331	565	274.652,00
2007.	716	155	21,6	2.120	416	653	317.430,00
2008.	1.269	260	20,5	1.950	510	925	nije praćeno
2009.	1.642	253	15,4	3.156	434	907	nije praćeno
2010.	nije praćeno*	454	-	3.790	511	970	nije praćeno

**ZAPSP** – Zakon o autorskom pravu i srodnim pravima

\*Od 01.01.2010. Državni inspektorat Republike Hrvatske prati **ukupni broj izvršenih nadzora** vezano za zaštitu autorskog prava.

**Napomena:**

**Od 01.01.2010. godine u Državnom inspektoratu Republike Hrvatske prikupljanje statističkih podataka odvija se elektronski putem preko e-OČEVIDNIKA u koji gospodarski inspektori koji provode inspekcijski nadzor (pa tako i inspekcijski nadzor vezano za zaštitu prava intelektualnog vlasništva), unose podatke o obavljenim inspekcijskim nadzorima i poduzetim mjerama sukladno Pravilniku o sadržaju, obliku i načinu vođenja očevidnika.**

**Tablica 4.4.**

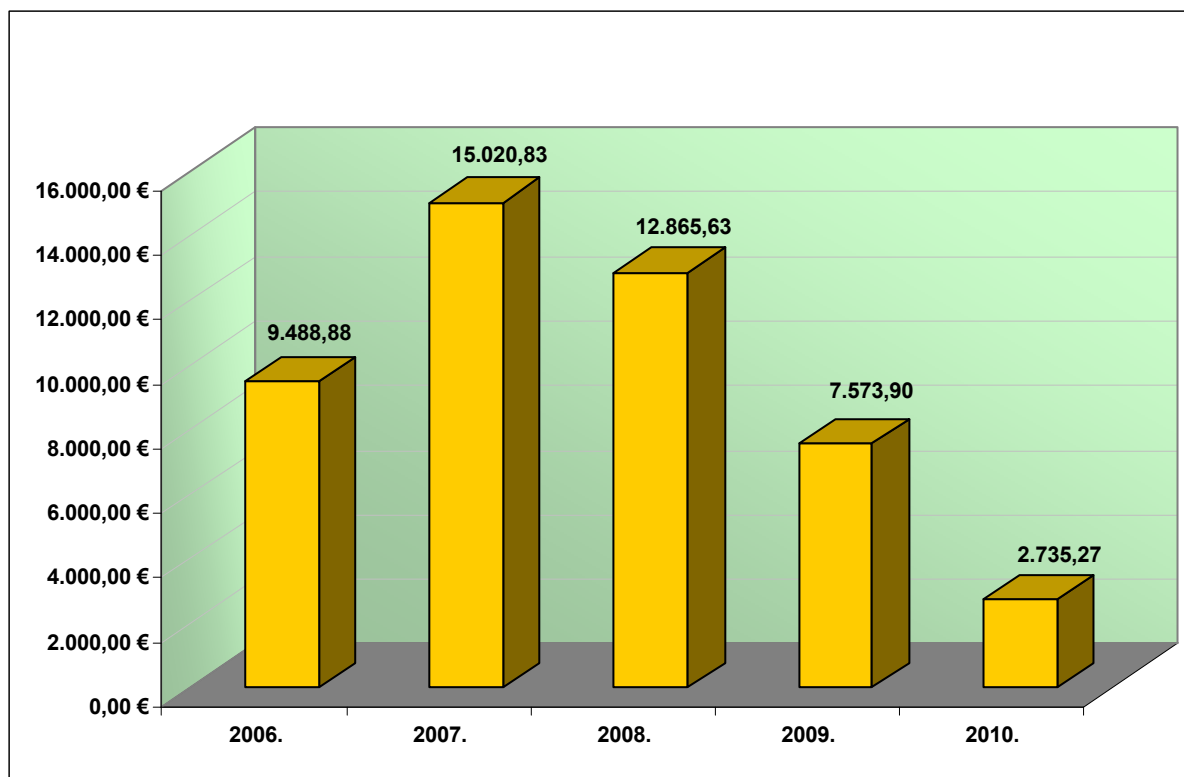
**Nadzori nad prometom glazbenih i kinematografskih djela snimljenih na nosačima zvuka i slike bez odobrenja autora (pirati) - Državni inspektorat**

Godina	Broj nadzora u kojima je utvrđen prekršaj i broj optužnih prijedloga i prekršajnih naloga po ZAPSP	Privremeno oduzeto nosača zvuka i slike	
		Broj komada	Vrijednost u €
2006.	61	1.708	9.488,88
2007.	228	3.565	15.020,83
2008.	173	2.969	12.865,63
2009.	163	1.960	7.573,90
2010.	82	1.001	2.735,27

**ZAPSP** – Zakon o autorskom pravu i srodnim pravima

**Grafikon 4.2.**

**Vrijednosti privremeno oduzetih nosača zvuka i slike, u eurima - Državni inspektorat**



**Tablica 4.5.**

**Nadzor nad prometom i umnožavanjem knjiga bez odobrenja autora i nakladnika  
- Državni inspektorat**

Godina	Broj nadzora	Broj optužnih prijedloga i prekršajnih naloga po ZAPSP	Privremeno oduzeta roba - knjige	
			Broj komada	Vrijednost u €
2006.	35	7	10	132
2007.	77	3	1	10
2008.	67	2	2	15
2009.	94	6	59	403,43
2010.	nije praćeno*	4	4	15,75

**ZAPSP** – Zakon o autorskom pravu i srodnim pravima

\*Od 01.01.2010. Državni inspektorat Republike Hrvatske prati **ukupni broj izvršenih nadzora** vezano za zaštitu autorskog prava.

**Tablica 4.6.**

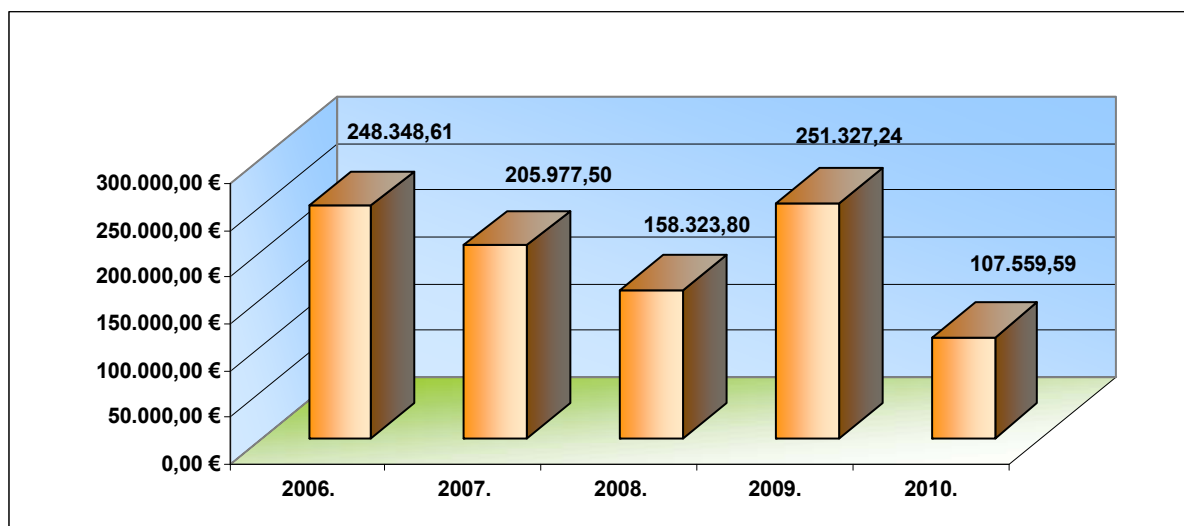
**Nadzor nad prometom proizvoda označenih zaštićenim znakom – žigom bez odobrenja nositelja prava na žig (krivotvorina) - Državni inspektorat**

Godina	Broj nadzora	Broj optužnih prijedloga i prekršajnih naloga po ZOŽ		Privremeno oduzeta roba	
		Broj	%	Broj komada	Vrijednost robe u €
2006.	2.486	329	13,23	47.643	248.348,61
2007.	2.020	277	13,71	18.001	205.977,50
2008.	2.878	325	11,29	42.704	158.323,80
2009.	2.271	224	9,86	30.032	251.327,24
2010.	2.547	415	16,29	11.735	107.559,59

**ZOŽ** – Zakon o žigu

**Grafikon 4.3.**

**Vrijednosti privremeno oduzete robe u eurima zbog povrede propisa o žigu - Državni inspektorat**



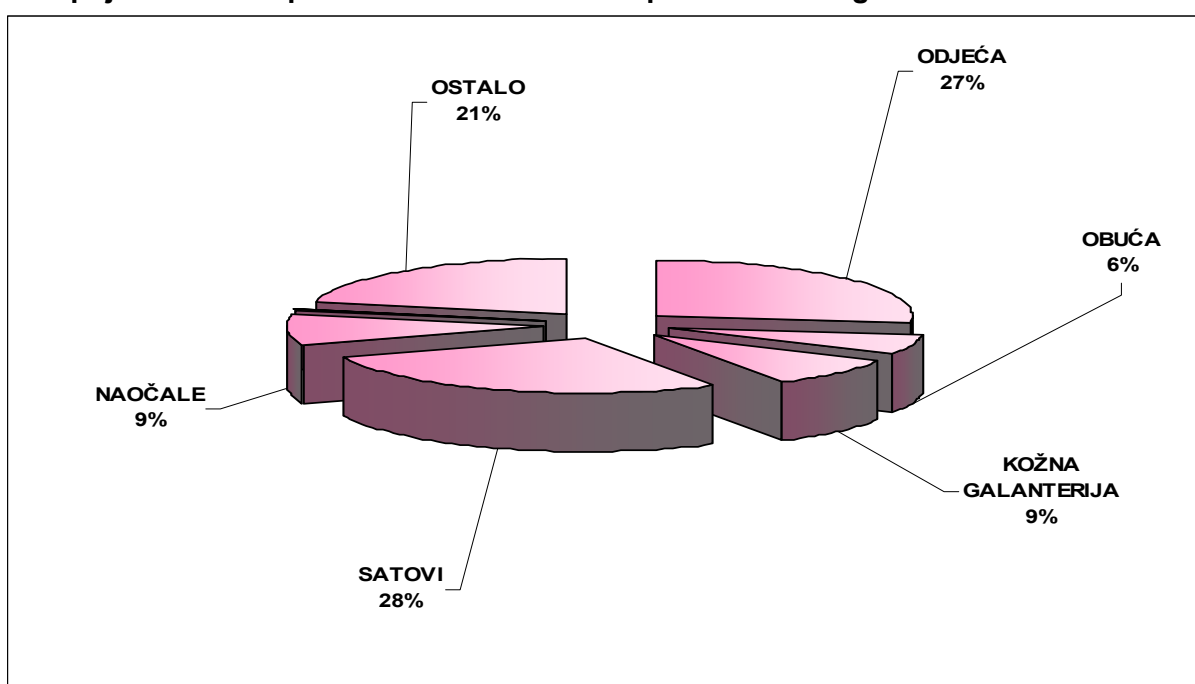
Tablica 4.7.

Vrste i broj komada privremeno oduzete robe po Zakonu o žigu , 2008. - 2010.  
- Državni inspektorat

VRSTA ODUZETE ROBE	KOLIČINA					
	2008.		2009.		2010.	
	Kom.	%	Kom.	%	Kom.	%
<b>ODJEĆA</b>	<b>5.694</b>	<b>13,32</b>	<b>14.640</b>	<b>48,75</b>	<b>3.175</b>	<b>27,06</b>
Sportska	1.699	3,97	9.413	31,34	277	2,36
Ostala	3.157	7,39	480	1,60	1.070	9,12
Dodatna oprema (kape, marame)	838	1,96	4747	15,81	1.828	15,58
<b>OBUĆA</b>	<b>658</b>	<b>1,53</b>	<b>476</b>	<b>1,58</b>	<b>701</b>	<b>5,97</b>
Sportska	655	1,53	304	1,01	197	1,68
Ostala	3		172	0,57	504	4,29
<b>KOŽNA GALANTERIJA</b>	<b>2.611</b>	<b>6,11</b>	<b>974</b>	<b>3,24</b>	<b>1.012</b>	<b>8,62</b>
<b>SATVI</b>	<b>2.277</b>	<b>5,33</b>	<b>3.547</b>	<b>11,81</b>	<b>3.264</b>	<b>27,81</b>
<b>NAOČALE</b>	<b>5.838</b>	<b>13,66</b>	<b>7.313</b>	<b>24,35</b>	<b>1.054</b>	<b>8,98</b>
<b>PARFEMI</b>	<b>156</b>	<b>0,36</b>	<b>2</b>	<b>0,01</b>	<b>16</b>	<b>0,14</b>
<b>SUVENIRI</b>	<b>0</b>	<b>0,00</b>	<b>0</b>	<b>0,00</b>		<b>0,00</b>
<b>OSTALO (naušnice, ogrlice, društ.igre, autozasloni, autozastave, maskare, sladoled, zastave, narukvice, toneri)</b>	<b>25.484</b>	<b>59,65</b>	<b>3.080</b>	<b>10,26</b>	<b>2.513</b>	<b>21,41</b>
<b>UKUPNO</b>	<b>42.718</b>	<b>100,00</b>	<b>30.032</b>	<b>100,00</b>	<b>11.735</b>	<b>100,00</b>

Grafikon 4.4.

Udio pojedinih vrsta privremeno oduzete robe po Zakonu o žigu u 2010.



**Tablica 4.8.**

**Nadzor nad prometom proizvoda izrađenih prema zaštićenom izumu  
- Državni inspektorat**

Godina	Broj nadzora	Podneseno optužnih prijedloga po ZOP	Privremeno oduzeta roba	
			Broj komada	Vrijednost u €
2006.	0	0	0	0,00
2007.	1	0	0	0,00
2008.	1	0	0	0,00
2009.	1	0	0	0,00
2010.	1	0	0	0,00

**ZOP** – Zakon o patentu

**Tablica 4.9.**

**Nadzor nad prometom proizvoda vezano na zaštitu industrijskog dizajna  
- Državni inspektorat**

Godina	Broj nadzora	Broj optužnih prijedloga i prekršajnih naloga po ZID	Privremeno oduzeta roba	
			Broj komada	Vrijednost u €
2006.	540	18	364	2.527,77
2007.	3	0	0	0,00
2008.	7	4	282	1.905,40
2009.	32	3	16	71,87
2010.	41	2	2	120,54

**ZID** – Zakon o industrijskom dizajnu

**Tablica 4.10.**

**Nadzor nad prometom proizvoda vezano na zaštitu oznake zemljopisnog podrijetla i oznake izvornosti - Državni inspektorat**

Godina	Broj nadzora	Broj prekršaja po ZOH / ZOIOZPPPP i ZOIOZPPU (od 2009)	Roba stavljena van prometa	
			Broj komada	Vrijednost u €
2006.	232	15	0	0,00
2007.	0	0	0	0,00
2008.	621	14	0	1.380,26
2009.	42	0	0	0,00
2010.	90	0	0	0,00

**ZOH** – Zakon o hrani

**ZOIOZPPPP** – Zakon o oznakama izvornosti, oznakama zemljopisnog podrijetla i oznakama tradicionalnog ugleda poljoprivrednih i prehrambenih proizvoda

## **5. MINISTARSTVO UNUTARNJIH POSLOVA – PODACI O BROJU PODNESENIH KAZNENIH PRIJAVA**

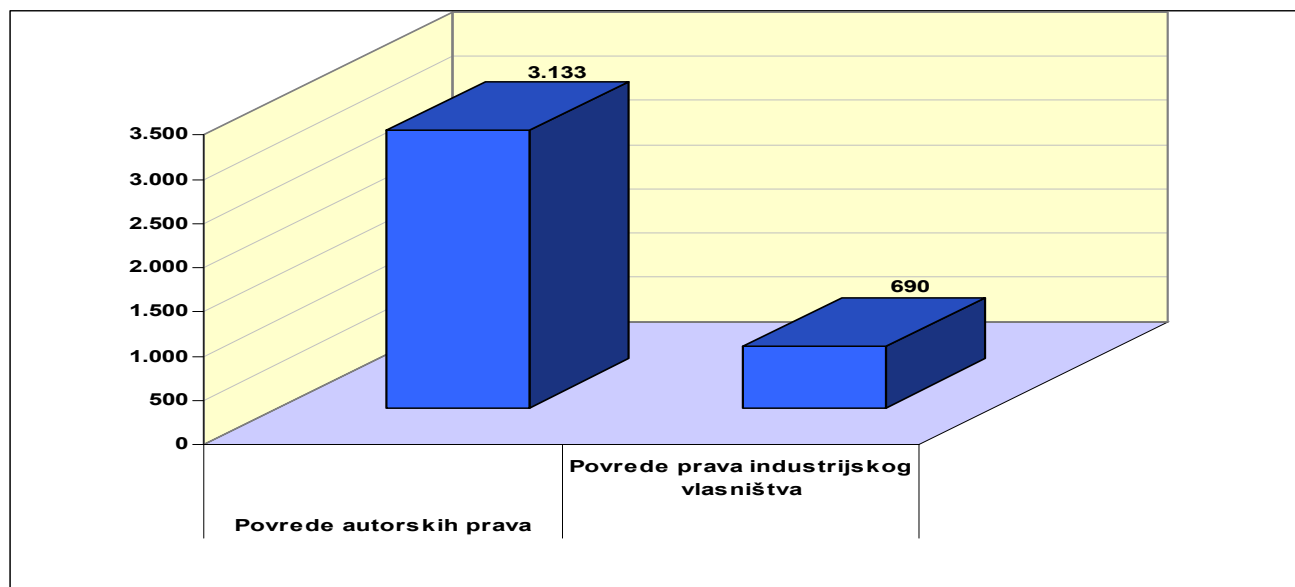
Prikazani su podaci o broju podnesenih kaznenih prijava protiv poznatih počinitelja kaznenih djela koja se odnose na povrede prava intelektualnog vlasništva.

U Ministarstvu unutarnjih poslova prikupljaju se i vode statistički podaci prema broju počinjenih kaznenih djela, a jedna kaznena prijava može sadržavati više kaznenih djela i više prijavljenih osoba.



**Tablica 5.1.****Podaci o povredama prava intelektualnog vlasništva, 1998. - 2010.  
- Ministarstvo unutarnjih poslova**

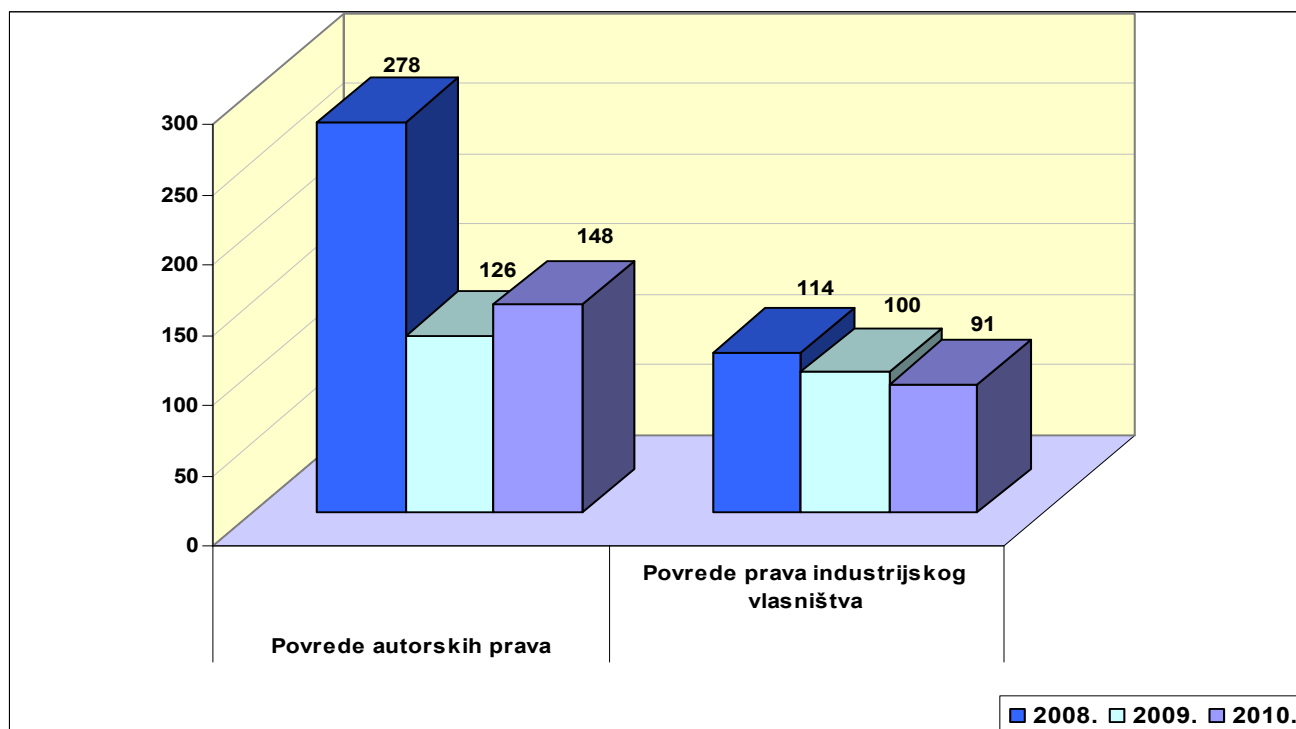
	Kaznena djela	Broj podnesenih kaznenih prijava protiv poznatih počinitelja
Povrede autorskih prava	Povreda prava autora ili umjetnika izvođača, članak 229. KZ-a	13
	Nedozvoljena uporaba autorskog djela ili izvedbe umjetnika izvođača, članak 230. KZ-a	2.992
	Povreda prava proizvođača zvučne ili slikovne snimke i prava u svezi s radiodifuzijskim emisijama, članak 231. KZ-a	128
	<b>Ukupno autorsko pravo</b>	<b>3.133</b>
Povrede prava industrijskog vlasništva	Povreda prava iz prijavljenog ili zaštićenog izuma, članak 232. KZ-a	11
	Povreda prava industrijskog vlasništva i neovlaštena uporaba tuđe tvrtke, članak 285. KZ-a	679
	<b>Ukupno industrijsko vlasništvo</b>	<b>690</b>
	<b>SVEUKUPNO</b>	<b>3.823</b>

**Grafikon 5.1.****Podaci o povredama prava intelektualnog vlasništva, 1998. - 2010.  
- Ministarstvo unutarnjih poslova**

**Tablica 5.2.**  
**Podaci o povredama prava intelektualnog vlasništva, 2008. – 2010.**  
**- Ministarstvo unutarnjih poslova**

Kaznena djela		Broj podnesenih kaznenih prijava protiv poznatih počinitelja				
		Godina				
		2008.	2009.	2010.	2011.	2012.
Povrede autorskih prava	Povreda prava autora ili umjetnika izvođača, članak 229. KZ-a	0	2	1		
	Nedozvoljena uporaba autorskog djela ili izvedbe umjetnika izvođača, članak 230. KZ-a	247	112	129		
	Povreda prava proizvođača zvučne ili slikovne snimke i prava u svezi s radiodifuzijskim emisijama, članak 231. KZ-a	31	12	18		
<b>Ukupno autorsko pravo</b>		<b>278</b>	<b>126</b>	<b>148</b>		
Povrede prava industrijskog vlasništva	Povreda prava iz prijavljenog ili zaštićenog izuma, članak 232. KZ-a	2	0	5		
	Povreda prava industrijskog vlasništva i neovlaštena uporaba tuđe tvrtke, članak 285. KZ-a	112	100	86		
<b>Ukupno industrijsko vlasništvo</b>		<b>114</b>	<b>100</b>	<b>91</b>		
<b>SVEUKUPNO</b>		<b>392</b>	<b>226</b>	<b>239</b>		

**Grafikon 5.2.**  
**Podaci o povredama prava intelektualnog vlasništva, 2008. - 2010.**  
**- Ministarstvo unutarnjih poslova**



## **6. DRŽAVNO ODVJETNIŠTVO - STATISTIČKI PODACI O POVREDAMA PRAVA INTELEKTUALNOG VLASNIŠTVA**

U svrhu prikazivanja statističkih podataka iz nadležnosti Državnog odvjetništva Republike Hrvatske, detaljno su prikazani podaci o ukupnom broju prijavljenih osoba za kaznena djela kojima se povređuju prava intelektualnog vlasništva, zatim podaci o broju poznatih počinitelja te vrstama odluka državnih odvjetništava donesenih u ovim kaznenim predmetima, te podaci o broju nepoznatih počinitelja navedenih kaznenih djela.

S obzirom na to da se u Državnom odvjetništvu statistički podaci vode prema osobama, počiniteljima kaznenih djela, dok se u Ministarstvu unutarnjih poslova (podnositelj najvećeg broja kaznenih prijava državnom odvjetništvu) statistički podaci vode prema broju počinjenih kaznenih djela, podaci navedenih institucija ne mogu biti u potpunosti usporedivi, pa ih treba promatrati zasebno.

Određeni broj prijava podnose državnim odvjetništvima neposredno fizičke i pravne osobe.

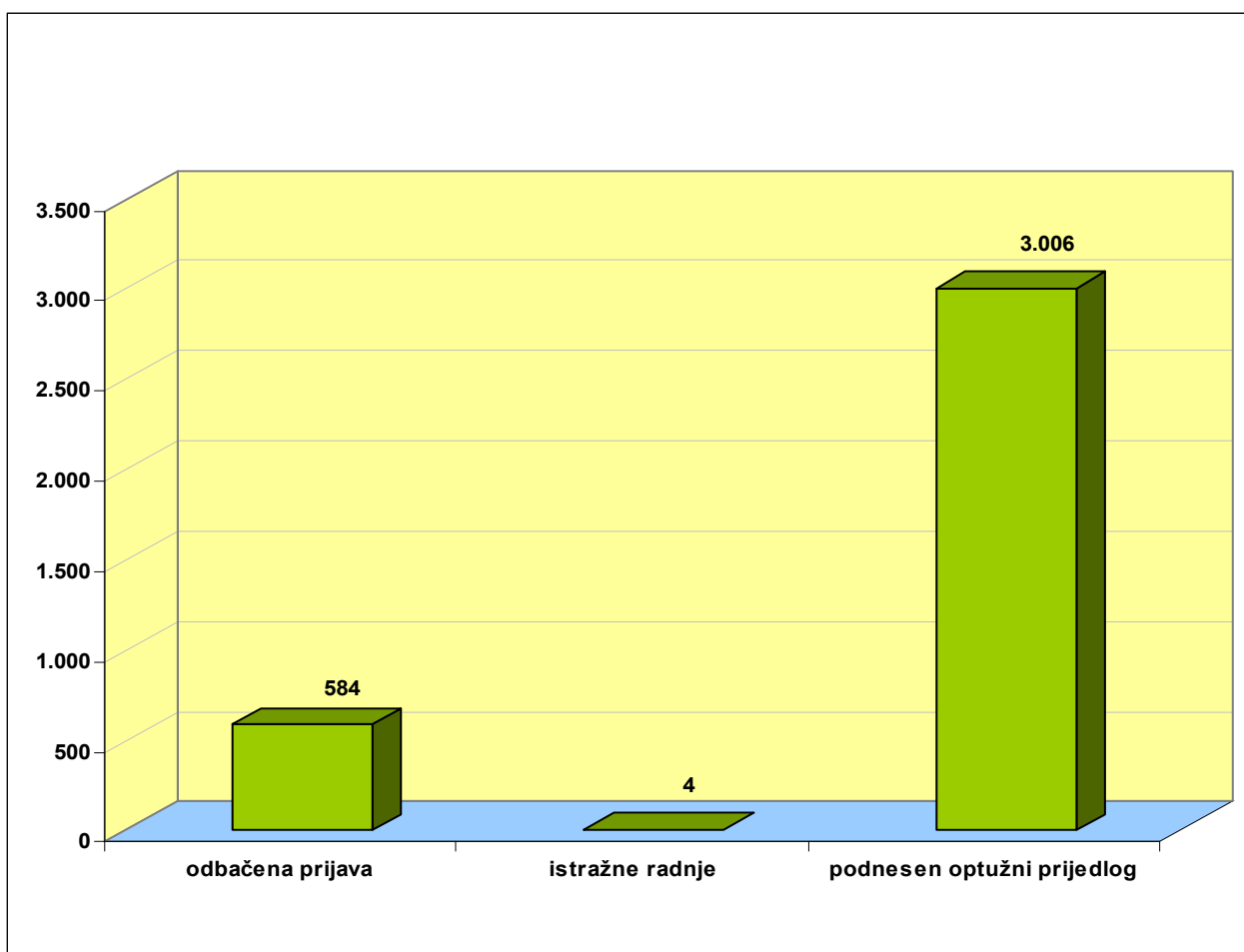
**Tablica 6.1.**

**Odluke državnih odvjetništava povodom kaznene prijave za kaznena djela kojima se povređuje intelektualno vlasništvo, od 2001. – 2010. godine  
– Državno odvjetništvo**

	Ukupno prijavljene	Poznati počinitelji				Nepoznati počinitelji
		svega	odbačena prijava	istražne radnje	podnesen optužni prijedlog	
<b>UKUPNO</b>	3.846	3.692	584	4	3.006	154

**Grafikon 6.1.**

**Vrste odluka od 2001. – 2010. – Državno odvjetništvo**



**Tablica 6.2.**

**Prijavljene punoljetne osobe prema vrsti odluke za kazneno djelo Povreda prava autora ili umjetnika izvođača, čl.229. KZ-a - Državno odvjetništvo**

	Ukupno prijavljene	Poznati počinitelji				Nepoznati počinitelji
		svoga	odbačena prijava	istražne radnje	podnesen optužni prijedlog	
UKUPNO	47	43	18	2	13	4
2001.	4	4	1	1	2	0
2002.	3	3	1	1	1	0
2003.	4	3	2	0	1	1
2004.	6	4	4	0	0	2
2005.	3	3	3	0	0	0
2006.	6	6	3	0	3	0
2007.	8	8	4	0	4	0
2008.	2	2	0	0	2	0
2009.	2	1	0	0	0	1
2010.	9	9	0	0	0	0

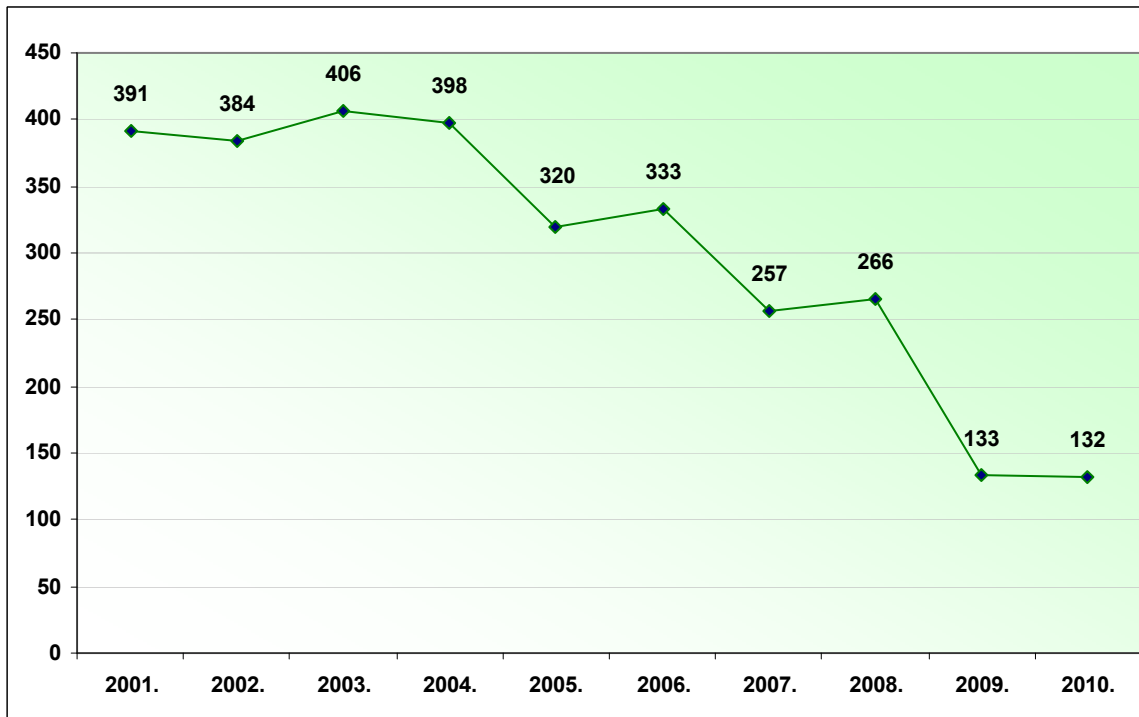
**Tablica 6.3.**

**Prijavljene punoljetne osobe prema vrsti odluke za kazneno djelo Nedožvoljena uporaba autorskog djela ili izvedbe umjetnika izvođača, čl.230. KZ-a - Državno odvjetništvo**

	Ukupno prijavljene	Poznati počinitelji				Nepoznati počinitelji
		svoga	odbačena prijava	istražne radnje	podnesen optužni prijedlog	
UKUPNO	3.103	2.977	440	0	2.459	126
2001.	390	387	23	0	364	3
2002.	410	381	84	0	297	29
2003.	435	403	49	0	354	32
2004.	404	394	52	0	342	10
2005.	324	317	45	0	272	7
2006.	354	327	55	0	272	27
2007.	266	249	52	0	197	17
2008.	264	264	54	0	225	0
2009.	132	132	17	0	95	0
2010.	124	123	9	0	41	1

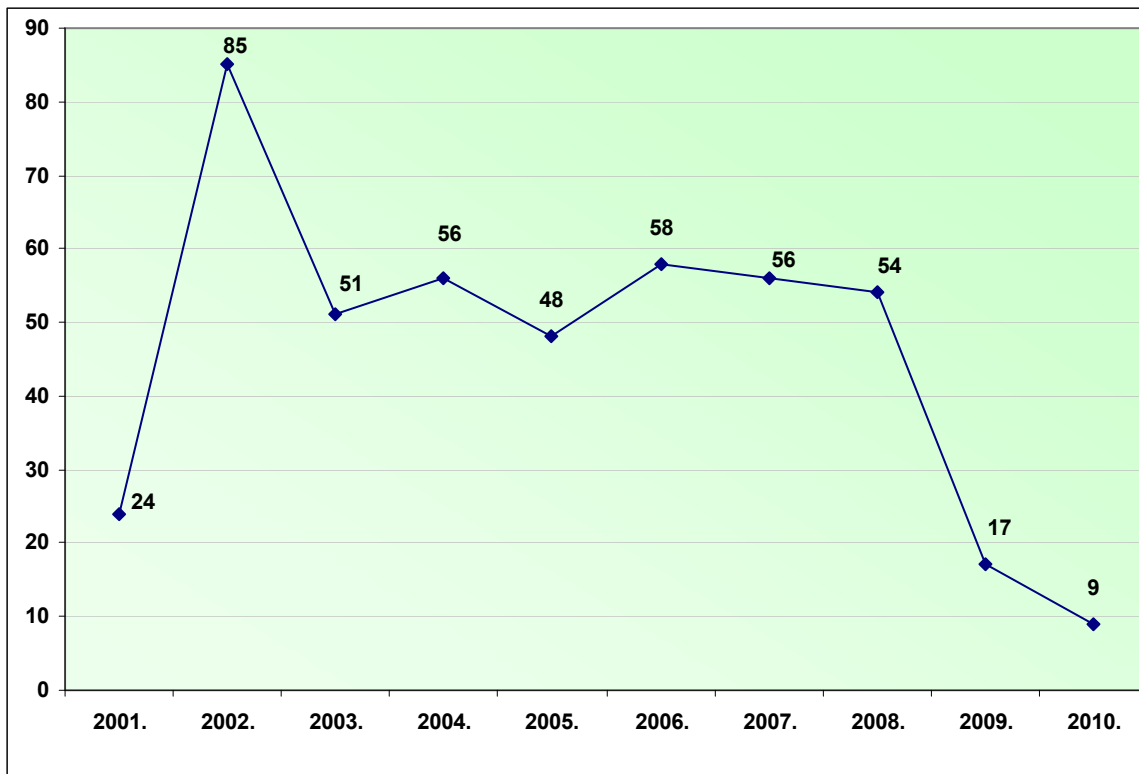
**Grafikon 6.2.**

**Trendovi za prijavljene punoljetne osobe za kaznena djela povrede autorskih prava (udruženi podaci iz tablica 6.2. i 6.3.) – Državno odvjetništvo**



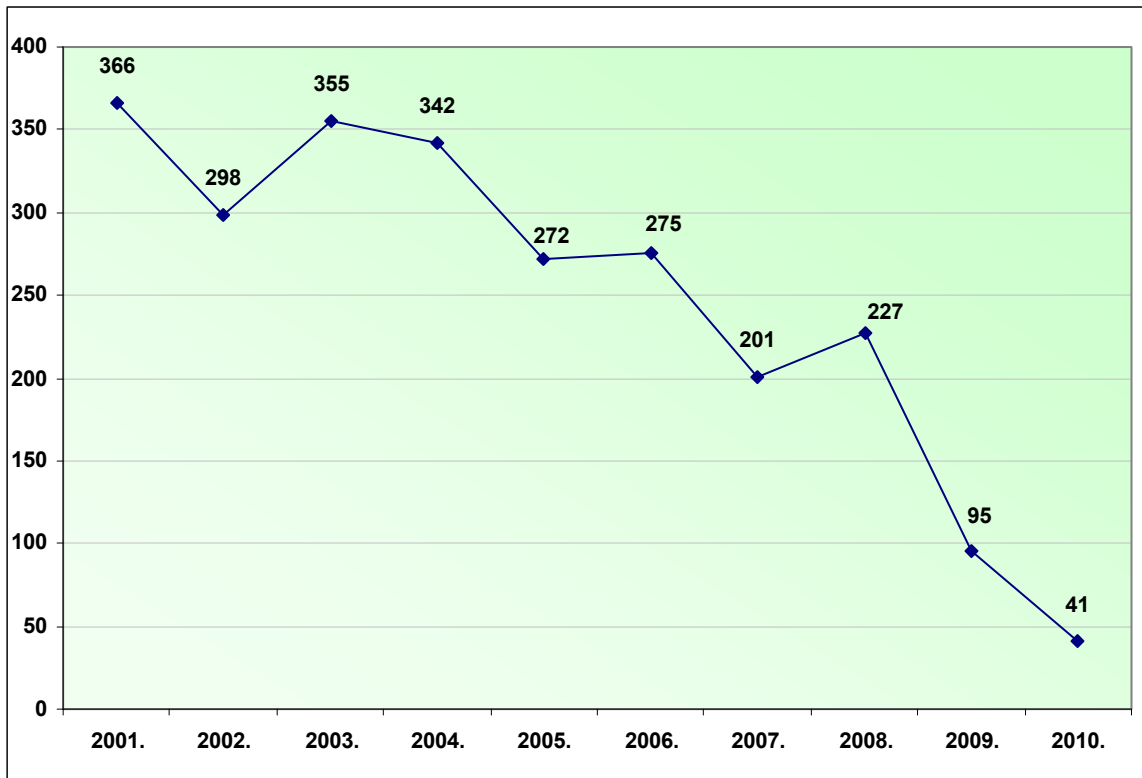
**Grafikon 6.3.**

**Trendovi odbačaja kaznenih prijava za povrede autorskih prava (udruženi podaci iz tablica 6.2. i 6.3.) – Državno odvjetništvo**



**Grafikon 6.4.**

**Trendovi podnesenih optužnih prijedloga za povrede autorskih prava (udruženi podaci iz tablica 6.2. i 6.3.) – Državno odvjetništvo**



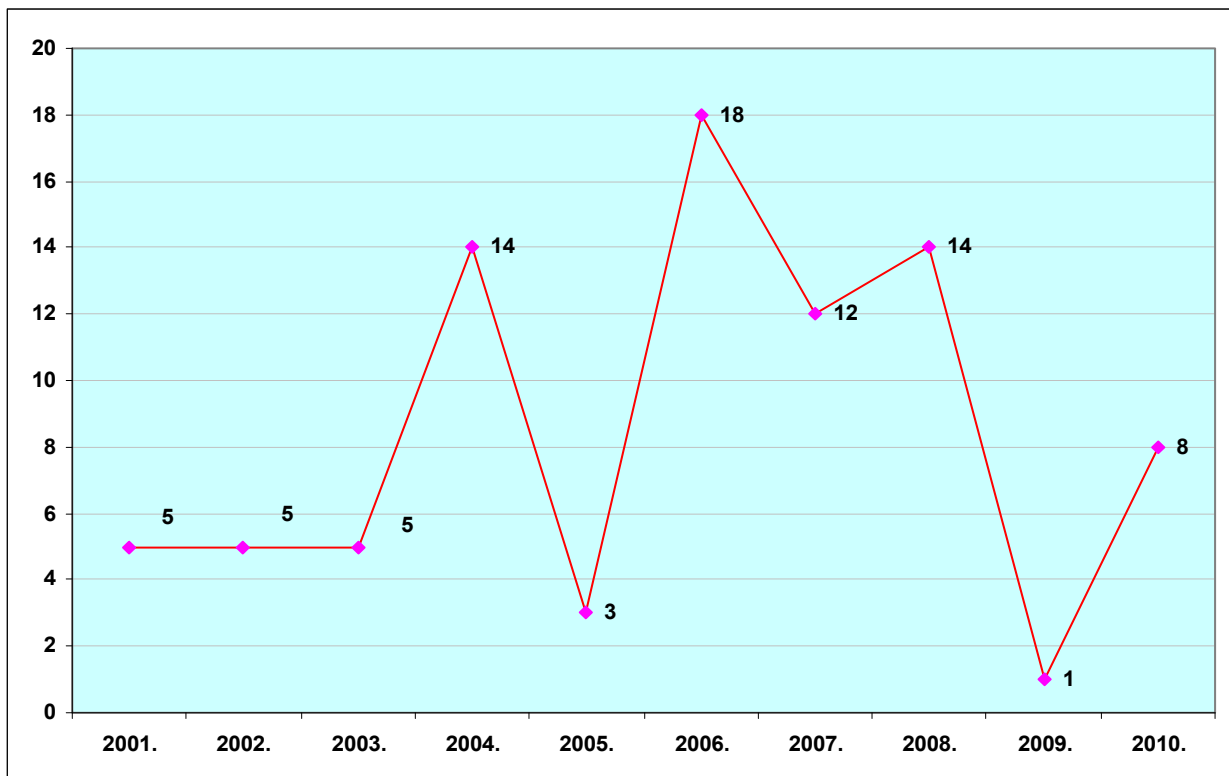
**Tablica 6.4.**

**Prijavljene punoljetne osobe prema vrsti odluke za kazneno djelo Povreda prava proizvođača zvučne ili slikovne snimke i prava u svezi s radiodifuzijskim emisijama, čl.231. KZ-a - Državno odvjetništvo**

	Ukupno prijavljene	Poznati počinitelji				Nepoznati počinitelji
		svega	odbačena prijava	istražne radnje	podnesen optužni prijedlog	
UKUPNO	91	85	10	0	72	6
2001.	5	5	0	0	5	0
2002.	9	5	0	0	5	4
2003.	5	5	1	0	4	0
2004.	16	14	3	0	11	2
2005.	3	3	0	0	3	0
2006.	18	18	3	0	15	0
2007.	12	12	1	0	11	0
2008.	14	14	1	0	13	0
2009.	1	1	0	0	1	0
2010.	8	8	1	0	4	0

**Grafikon 6.5.**

**Trendovi za prijavljene punoljetne osobe za kaznena djela povrede prava proizvođača zvučne ili slikovne snimke i prava u svezi s radiodifuzijskim emisijama, čl.231. KZ-a - Državno odvjetništvo**





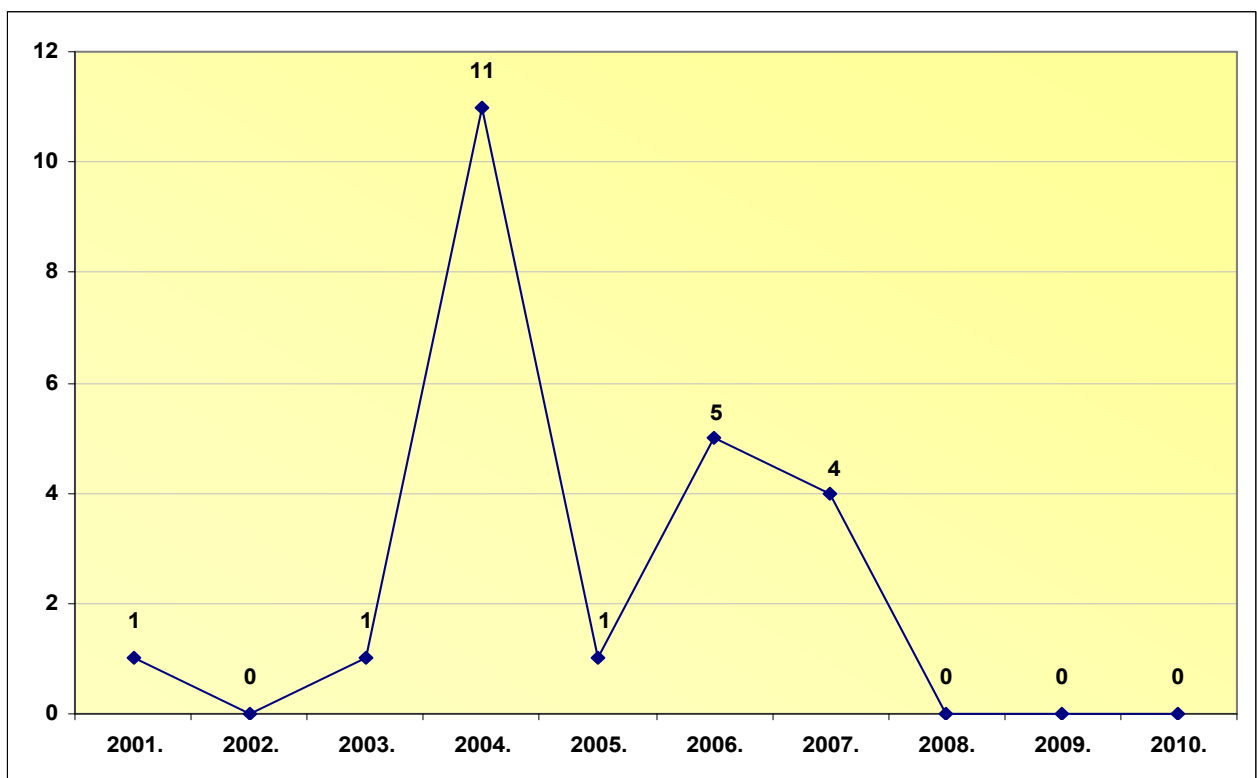
**Tablica 6.5.**

**Prijavljene punoljetne osobe prema vrsti odluke za kazneno djelo Povreda prava iz prijavljenog ili zaštićenog izuma , čl.232. KZ-a - Državno odvjetništvo**

	Ukupno prijavljene	Poznati počinitelji				Nepoznati počinitelji
		svega	odbačena prijava	istražne radnje	podnesen optužni prijedlog	
<b>UKUPNO</b>	23	23	19	0	4	0
2001.	1	1	1	0	0	0
2002.	0	0	0	0	0	0
2003.	1	1	1	0	0	0
2004.	11	11	11	0	0	0
2005.	1	1	1	0	0	0
2006.	5	5	5	0	0	0
2007.	4	4	0	0	4	0
2008.	0	0	0	0	0	0
2009.	0	0	0	0	0	0
2010.	0	0	0	0	0	0

**Grafikon 6.6.**

**Trendovi za prijavljene punoljetne osobe za kaznena djela povrede prava iz prijavljenog ili zaštićenog izuma – Državno odvjetništvo**



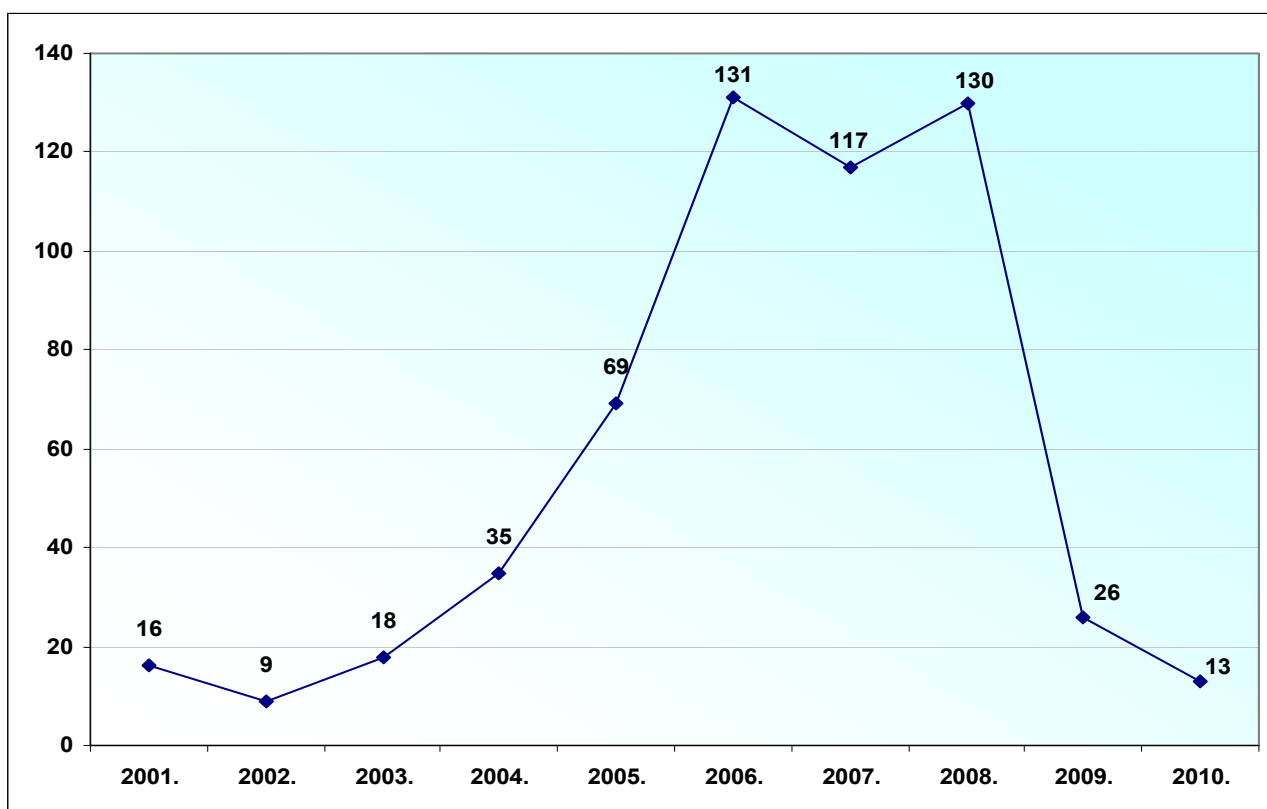
**Tablica 6.6.**

**Prijavljene punoljetne osobe prema vrsti odluke za kazneno djelo Povreda prava industrijskog vlasništva i neovlaštena uporaba tuđe tvrtke , čl.285. KZ-a - Državno odvjetništvo**

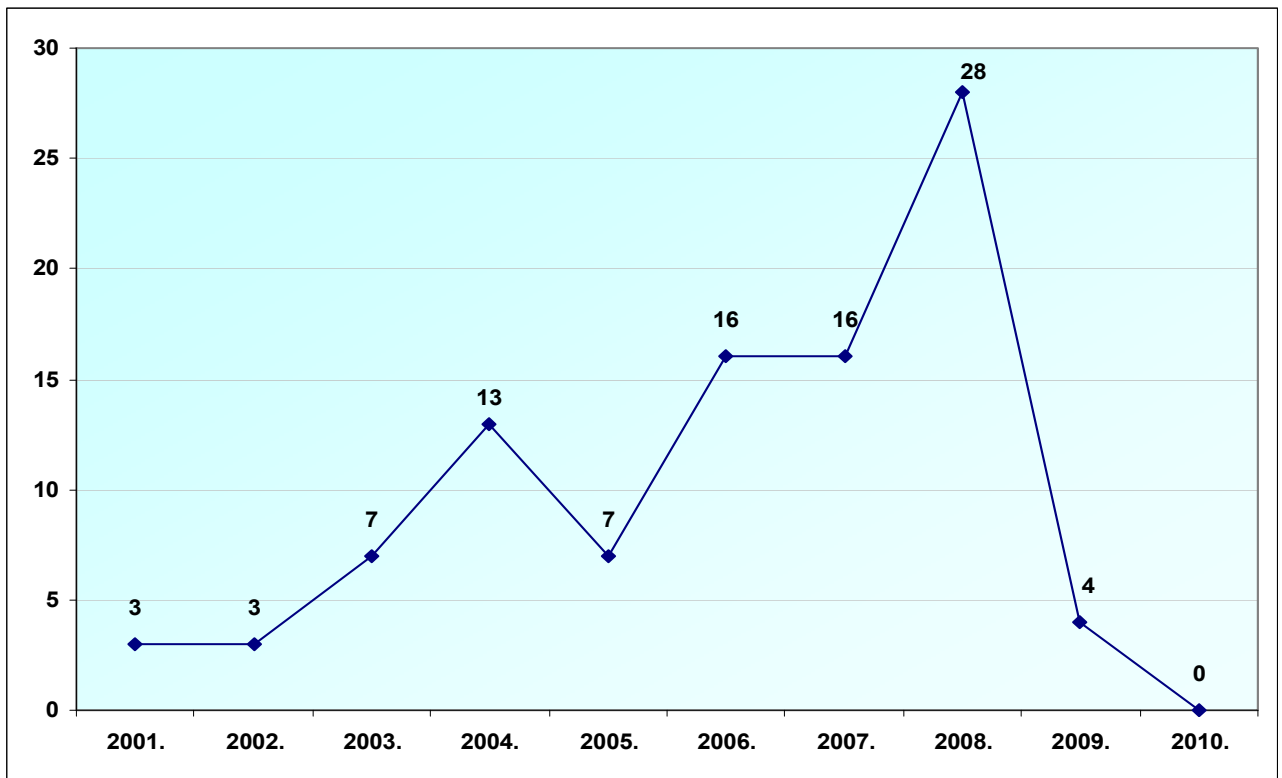
	Ukupno prijavljene	Poznati počinitelji				Nepoznati počinitelji
		svega	odbačena prijava	istražne radnje	podnesen optužni prijedlog	
<b>UKUPNO</b>	582	564	97	2	458	18
2001.	18	16	3	2	11	2
2002.	9	9	3	0	6	0
2003.	20	18	7	0	11	2
2004.	35	35	13	0	22	0
2005.	71	69	7	0	62	2
2006.	133	131	16	0	115	2
2007.	122	117	16	0	101	5
2008.	130	130	28	0	102	0
2009.	31	26	4	0	22	5
2010.	13	13	0	0	6	0

**Grafikon 6.7.**

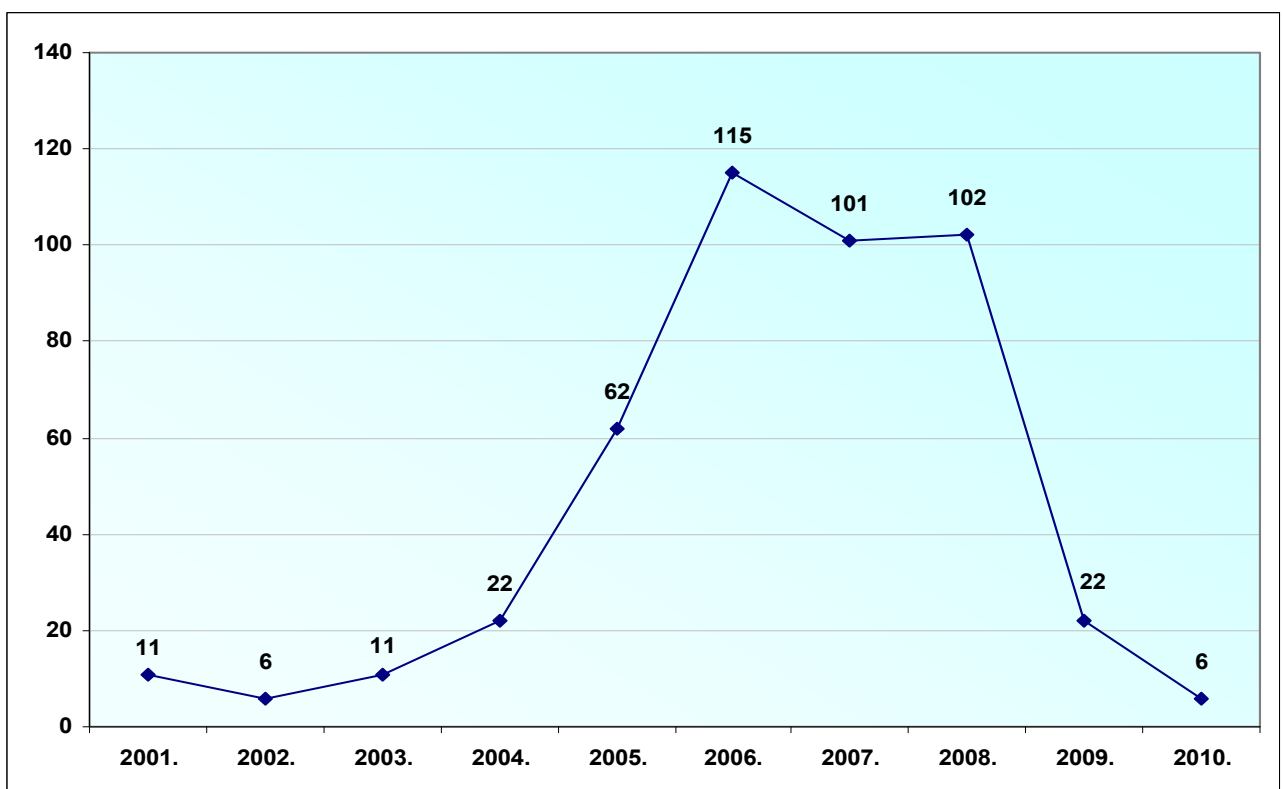
**Trendovi za prijavljene punoljetne osobe za kaznena djela povrede prava industrijskog vlasništva i neovlaštena uporaba tuđe tvrtke - Državno odvjetništvo**



**Grafikon 6.8.**  
**Trendovi odbačaja kaznenih prijava za povrede prava industrijskog vlasništva**  
**- Državno odvjetništvo**



**Grafikon 6.9.**  
**Trendovi podnesenih optužnih prijedloga za povrede prava industrijskog vlasništva -**  
**Državno odvjetništvo**



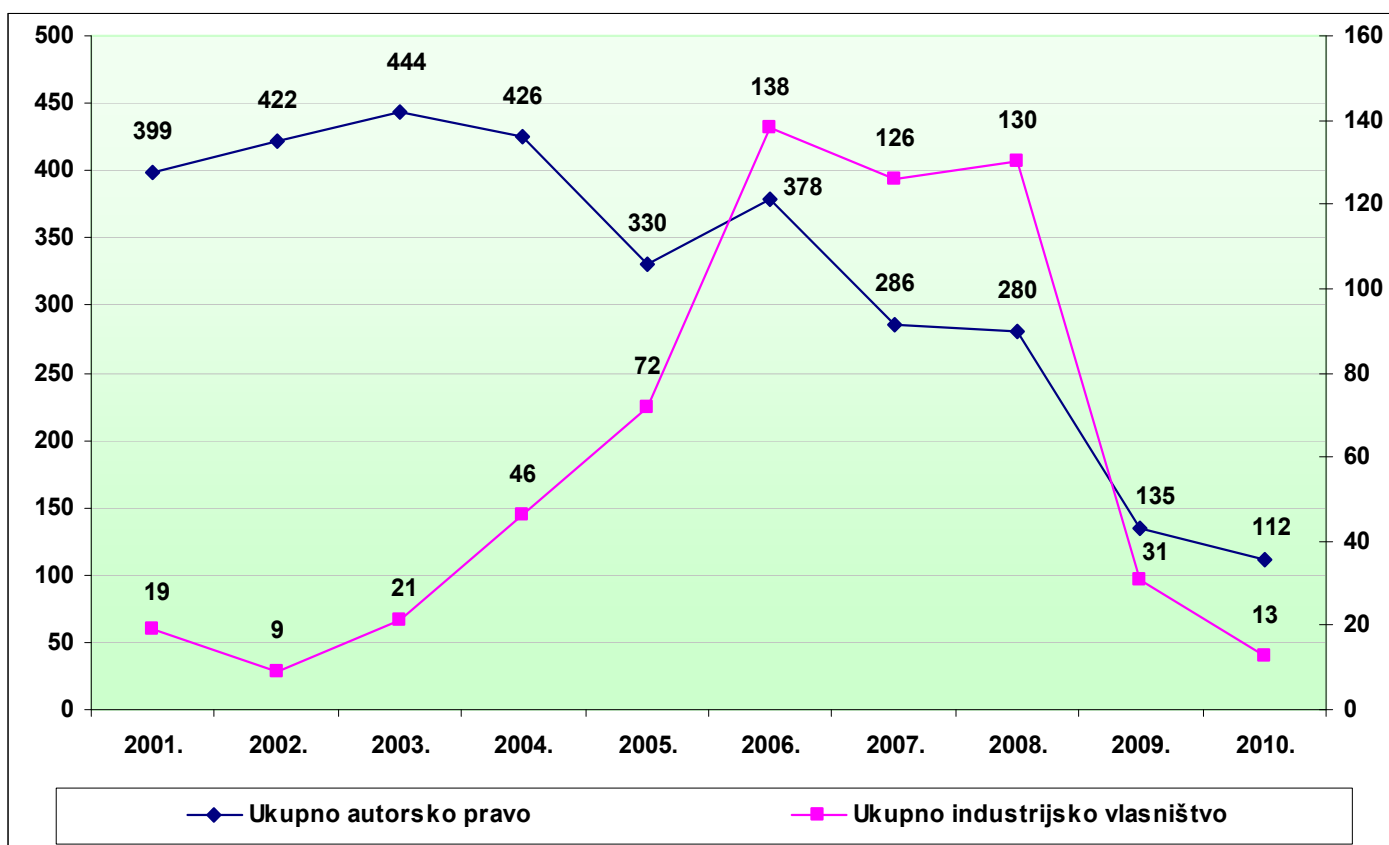
**Tablica 6.7.**

**Prijavljene punoljetne osobe za kaznena djela povrede prava intelektualnog vlasništva  
- Državno odvjetništvo**

Kaznena djela		Godina									
		2001.	2002.	2003.	2004.	2005.	2006.	2007.	2008.	2009.	2010.
Autorsko pravo	čl. 229 KZ-a	4	3	4	6	3	6	8	2	2	9
	čl. 230 KZ-a	390	410	435	404	324	354	266	264	132	95
	čl. 231 KZ-a	5	9	5	16	3	18	12	14	1	8
Ukupno autorsko pravo		399	422	444	426	330	378	286	280	135	112
Industrijsko vlasništvo	čl. 232 KZ-a	1	0	1	11	1	5	4	0	0	0
	čl. 285 KZ-a	18	9	20	35	71	133	122	130	31	13
Ukupno industrijsko vlasništvo		19	9	21	46	72	138	126	130	31	13

**Grafikon 6.10.**

**Trendovi prijavljenih osoba za kaznena djela povrede autorskih prava i srodnih prava i povrede prava industrijskog vlasništva – Državno odvjetništvo**



## **7. KAZNENI SUDOVI – ODLUKE**

### **7.1. Kaznenopravne sankcije**

Vezano za tijek kaznenog postupka u fazi nakon što je državno odvjetništvo podnijelo optužnicu ili optužni prijedlog zbog kaznenih djela povreda prava intelektualnog vlasništva, detaljno su prikazani podaci o ukupnom broju optuženih osoba, broju osoba koje su proglašene krivima, te podaci o vrstama odluka kaznenih sudova u slučajevima kada osobe nisu proglašene krivima, i to;

- broj obustava kaznenog postupka
- broj odbijajućih presuda
- broj oslobađajućih presuda
- broj osoba koje nisu proglašene krivima, jer su neubrojive.

Prikazana je i struktura kaznenih sankcija izrečenih u ovim kaznenim predmetima, za svaku pojedinu vrstu kaznenog djela koje se odnosi na povredu prava intelektualnog vlasništva.

Također, prikazani su i podaci o broju sudskih postupaka u kojima su počiniteljima kaznenih djela izrečene sigurnosne mjere oduzimanja predmeta i mjera oduzimanja imovinske koristi, te podaci o procjenama visine izrečenih novčanih kazni.

**Tablica 7.1.0.**

**Podaci o vrstama sudskih odluka za počinitelje kaznenih djela povrede intelektualnog vlasništva u 2010. godini**

	Ukupno optužene	Proglašene krivima	Nisu proglašene krivima			
			Obustava kaznenog postupka	Oslobađajuća presuda	Odbijajuća presuda	Neubrojive osobe
<b>SVEUKUPNO</b>	<b>239</b>	<b>203</b>	<b>17</b>	<b>13</b>	<b>6</b>	<b>0</b>
Povreda prava autora ili umjetnika izvođača, članak, 229. KZ-a	1	0	1	0	0	0
Nedozvoljena uporaba autorskog djela ili izvedbe umjetnika izvođača, članak 230. KZ-a	140	115	15	5	5	0
Povreda prava proizvođača zvučne ili slikovne snimke i prava u svezi s radiodifuzijskim emisijama, članak 231. KZ-a	21	18	0	2	1	0
<b>Ukupno autorsko pravo</b>	<b>162</b>	<b>133</b>	<b>16</b>	<b>7</b>	<b>6</b>	<b>0</b>
Povreda prava iz prijavljenog ili zaštićenog izuma, članak 232. KZ-a	1	1	0	0	0	0
Povreda prava industrijskog vlasništva i neovlaštena uporaba tuđe tvrtke, članak 285. KZ-a	76	69	1	6	0	0
<b>Ukupno industrijsko vlasništvo</b>	<b>77</b>	<b>70</b>	<b>1</b>	<b>6</b>	<b>0</b>	<b>0</b>

**Tablica 7.1.1.**

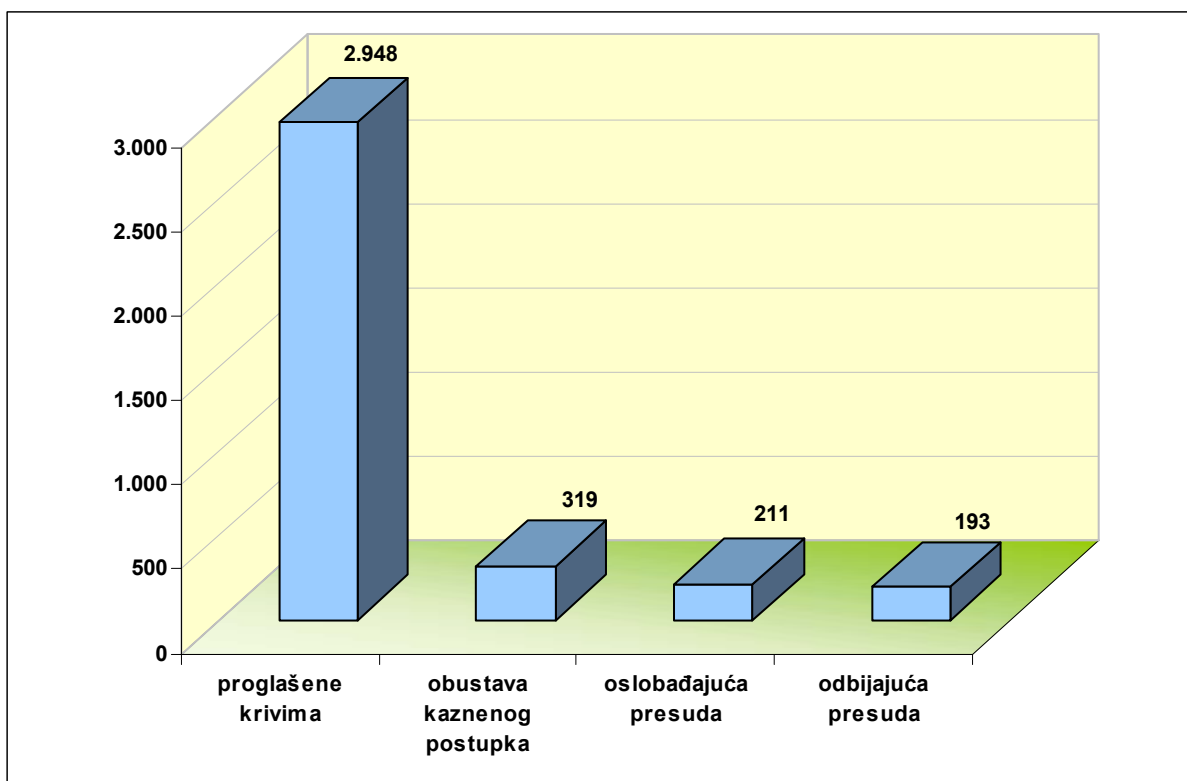
**Odluke sudova za kaznena djela povrede prava intelektualnog vlasništva 2001. - 2010.**

Ukupno optužene	proglašene krivima	Nisu proglašene krivima			
		obustava kaznenog postupka	oslobađajuća presuda	odbijajuća presuda	nebrojive osobe
<b>3.673</b>	<b>2.948</b>	<b>319</b>	<b>211</b>	<b>193</b>	<b>2</b>

**Grafikon 7.1.1.**

**Vrste odluka za sve povrede prava intelektualnog vlasništva 2001. - 2010.**

**– Kazneni sudovi**



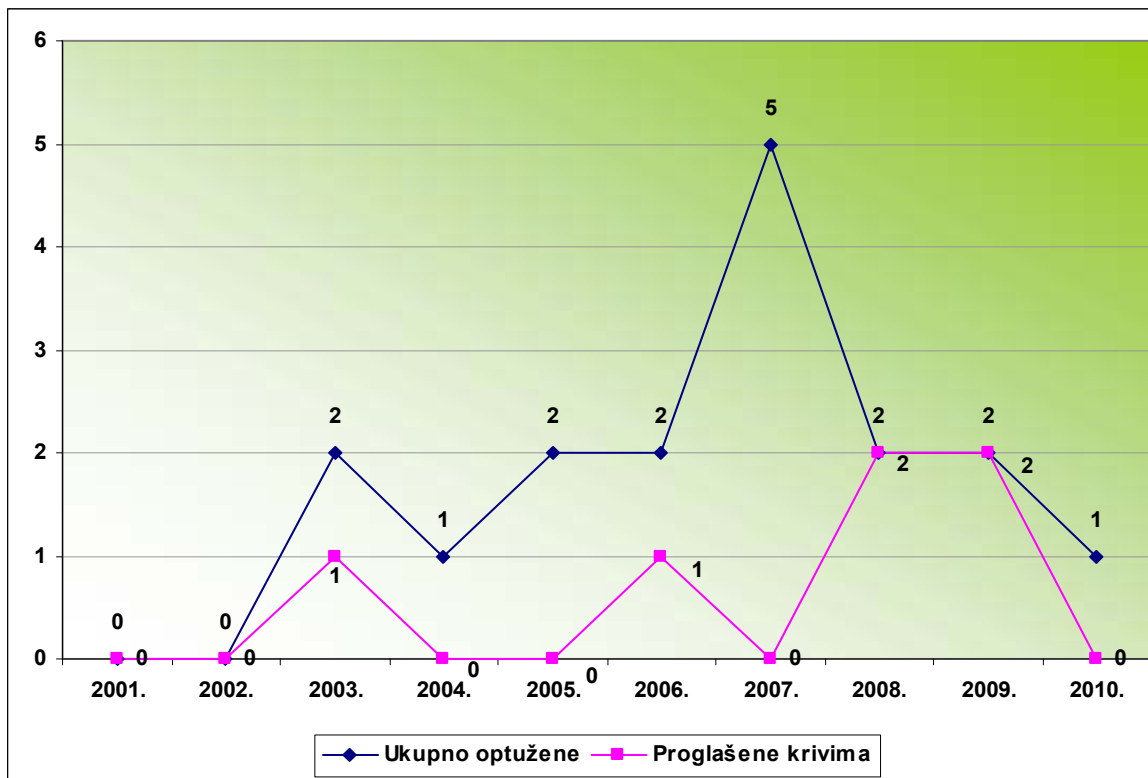
Tablica 7.1.2.

Optužene punoljetne osobe prema vrsti odluke za kazneno djelo Povreda prava autora ili umjetnika izvođača, čl.229.KZ-a - Odluke sudova

	Ukupno optužene	Proglašene krivima	Nisu proglašene krivima			
			obustava kaznenog postupka	oslobađajuća presuda	odbijajuća presuda	nebrojive osobe
UKUPNO	17	6	8	2	1	0
2001.	0	0	0	0	0	0
2002.	0	0	0	0	0	0
2003.	2	1	0	1	0	0
2004.	1	0	1	0	0	0
2005.	2	0	2	0	0	0
2006.	2	1	0	0	1	0
2007.	5	0	4	1	0	0
2008.	2	2	0	0	0	0
2009.	2	2	0	0	0	0
2010.	1	0	1	0	0	0

Grafikon 7.1.2.

Trend za punoljetne osobe optužene i proglašene krivima za kazneno djelo Povreda prava autora ili umjetnika izvođača, čl.229.KZ-a - Odluke sudova





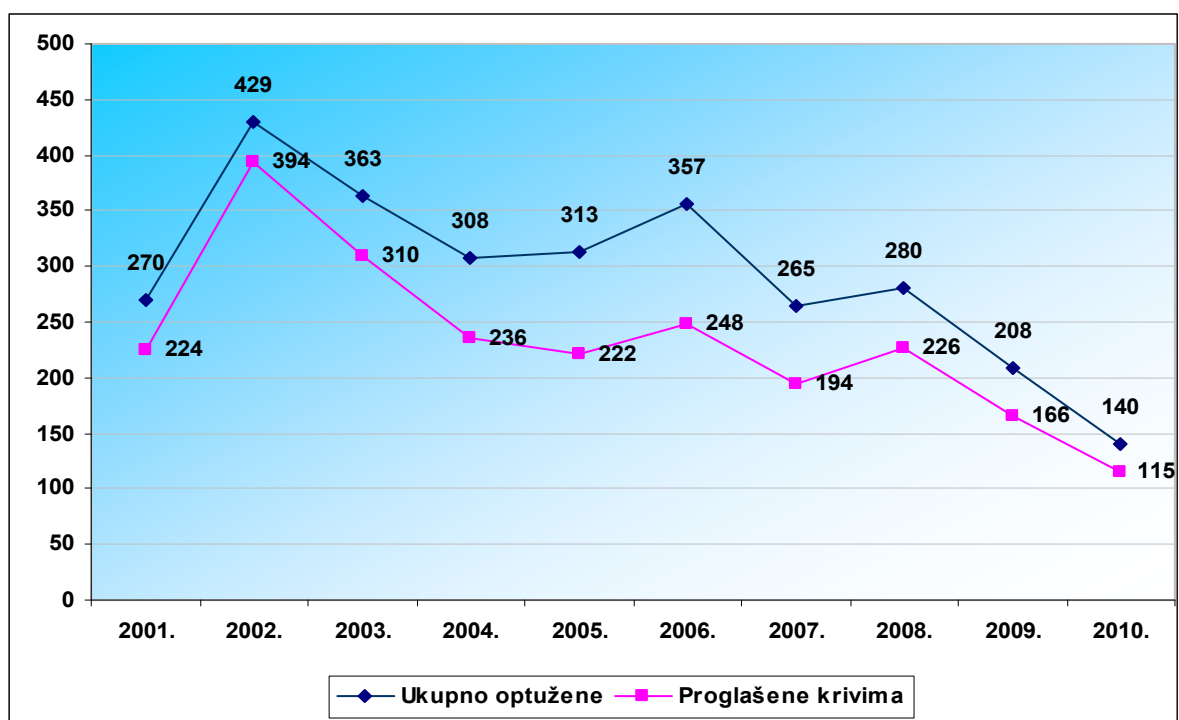
Tablica 7.1.3.

Optužene punoljetne osobe prema vrsti odluke za kazneno djelo Nedoželjena uporaba autorskog djela ili izvedbe umjetnika izvođača, čl.230. KZ-a – Odluke sudova

	Ukupno optužene	Proglašene krivima	Nisu proglašene krivima			
			obustava kaznenog postupka	oslobađajuća presuda	odbijajuća presuda	nebrojive osobe
UKUPNO	2.933	2.335	266	170	160	2
2001.	270	224	31	7	7	1
2002.	429	394	12	13	10	0
2003.	363	310	27	14	12	0
2004.	308	236	35	13	24	0
2005.	313	222	25	27	39	0
2006.	357	248	54	33	22	0
2007.	265	194	29	22	20	0
2008.	280	226	20	19	15	0
2009.	208	166	18	17	6	1
2010.	140	115	15	5	5	0

Grafikon 7.1.3.

Trend za punoljetne osobe optužene i proglašene krivima za kazneno djelo Nedoželjena uporaba autorskog djela ili izvedbe umjetnika izvođača, čl.230. KZ-a – Odluke sudova



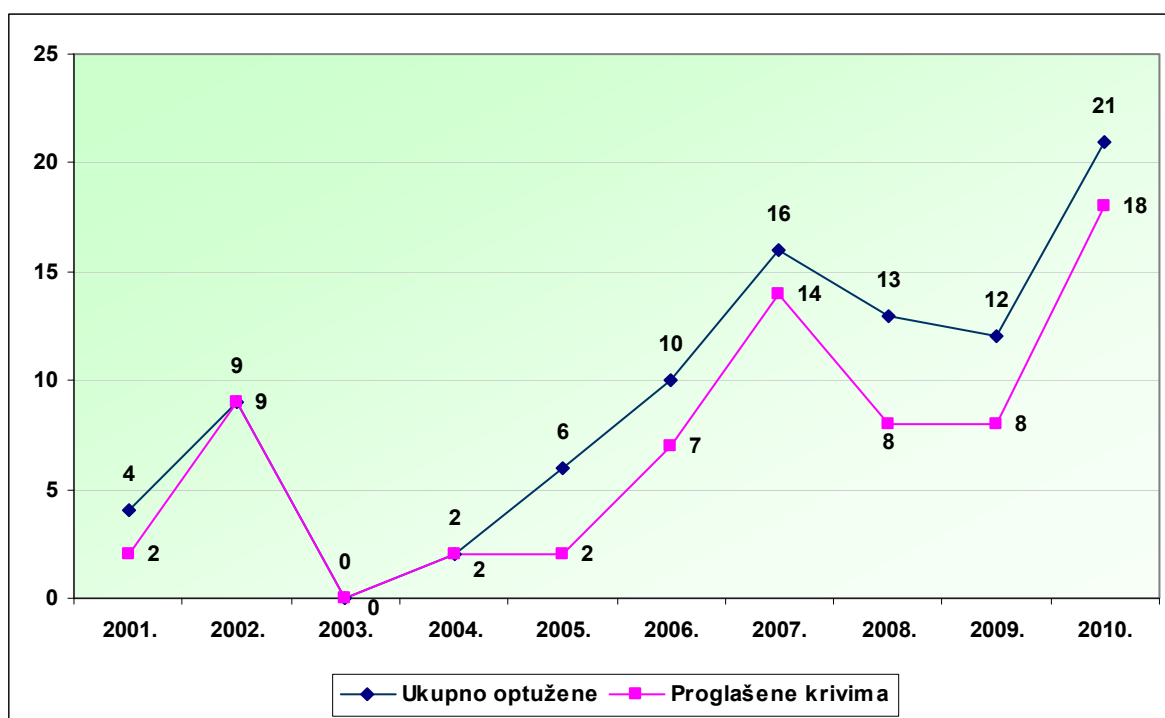
Tablica 7.1.4.

**Optužene punoljetne osobe prema vrsti odluke za kazneno djelo Povreda prava proizvođača zvučne ili slikovne snimke i prava u svezi s radiodifuzijskim emisijama, čl.231. KZ-a - Odluke sudova**

	Ukupno optužene	Proglašene krivima	Nisu proglašene krivima			
			obustava kaznenog postupka	oslobađajuća presuda	odbijajuća presuda	nebrojive osobe
UKUPNO	93	70	11	5	7	0
2001.	4	2	0	2	0	0
2002.	9	9	0	0	0	0
2003.	0	0	0	0	0	0
2004.	2	2	0	0	0	0
2005.	6	2	4	0	0	0
2006.	10	7	1	0	2	0
2007.	16	14	2	0	0	0
2008.	13	8	2	0	3	0
2009.	12	8	2	1	1	0
2010.	21	18	0	2	1	0

Grafikon 7.1.4.

**Trend za punoljetne osobe optužene i proglašene krivima za kazneno djelo Povreda prava proizvođača zvučne ili slikovne snimke i prava u svezi s radiodifuzijskim emisijama, čl.231. KZ-a - Odluke sudova**



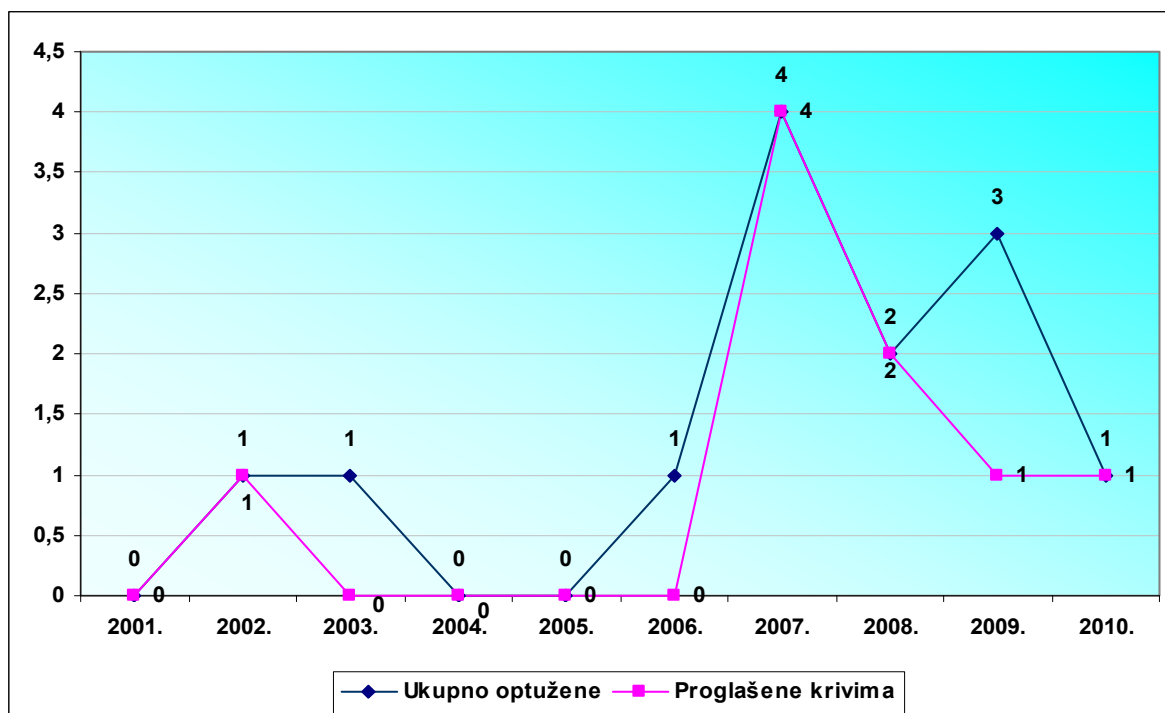
Tablica 7.1.5.

Optužene punoljetne osobe prema vrsti odluke za kazneno djelo Povreda prava iz prijavljenog ili zaštićenog izuma, čl.232. KZ-a - Odluke sudova

	Ukupno optužene	Proglašene krivima	Nisu proglašene krivima			
			obustava kaznenog postupka	oslobađajuća presuda	odbijajuća presuda	neubrojive osobe
UKUPNO	13	9	3	0	1	0
2001.	0	0	0	0	0	0
2002.	1	1	0	0	0	0
2003.	1	0	1	0	0	0
2004.	0	0	0	0	0	0
2005.	0	0	0	0	0	0
2006.	1	0	1	0	0	0
2007.	4	4	0	0	0	0
2008.	2	2	0	0	0	0
2009.	3	1	1	0	1	0
2010.	1	1	0	0	0	0

Grafikon 7.1.5.

Trend za punoljetne osobe optužene i proglašene krivima za kazneno djelo Povreda prava iz prijavljenog ili zaštićenog izuma, čl.232. KZ-a - Odluke sudova



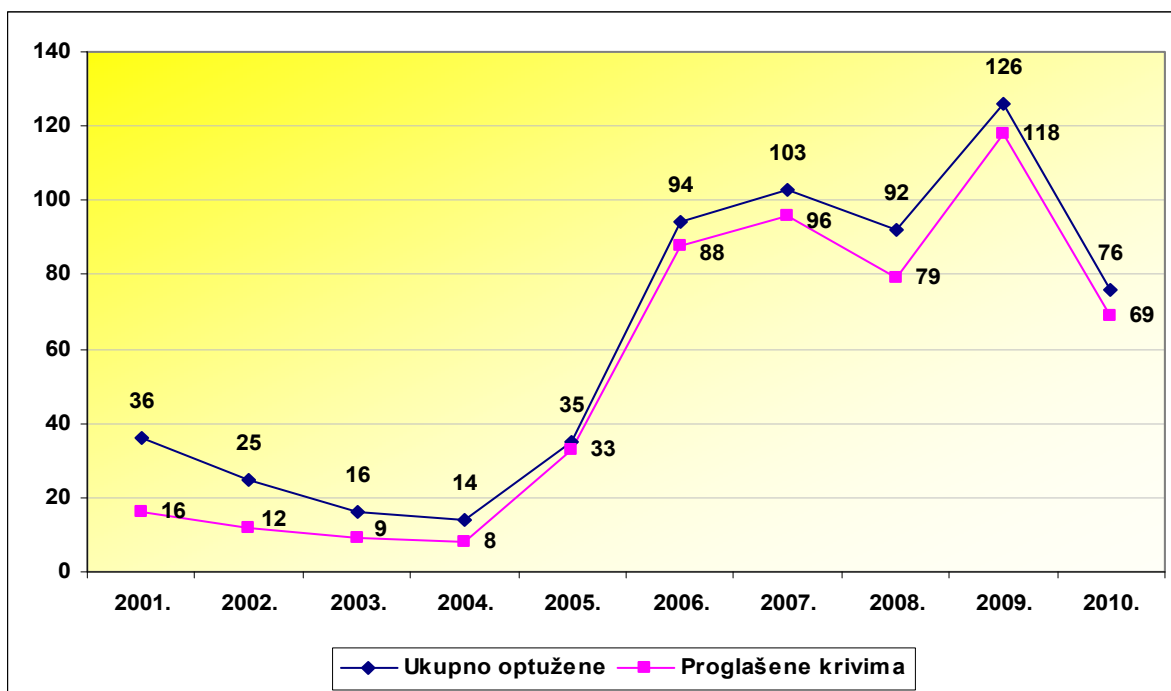
Tablica 7.1.6.

Optužene punoljetne osobe prema vrsti odluke za kazneno djelo Povreda prava industrijskog vlasništva i neovlaštena uporaba tuđe tvrtke, čl.285. KZ-a  
- Odluke sudova

	Ukupno optužene	Proglašene krivima	Nisu proglašene krivima			
			obustava kaznenog postupka	oslobađajuća presuda	odbijajuća presuda	neubrojive osobe
UKUPNO	617	528	31	34	24	0
2001.	36	16	4	7	9	0
2002.	25	12	8	3	2	0
2003.	16	9	3	4	0	0
2004.	14	8	3	0	3	0
2005.	35	33	1	1	0	0
2006.	94	88	1	3	2	0
2007.	103	96	2	3	2	0
2008.	92	79	4	4	5	0
2009.	126	118	4	3	1	0
2010.	76	69	1	6	0	0

Grafikon 7.1.6.

Trend za punoljetne osobe optužene i proglašene krivima za kazneno djelo Povreda prava industrijskog vlasništva i neovlaštena uporaba tuđe tvrtke, čl.285. KZ-a  
- Odluke sudova



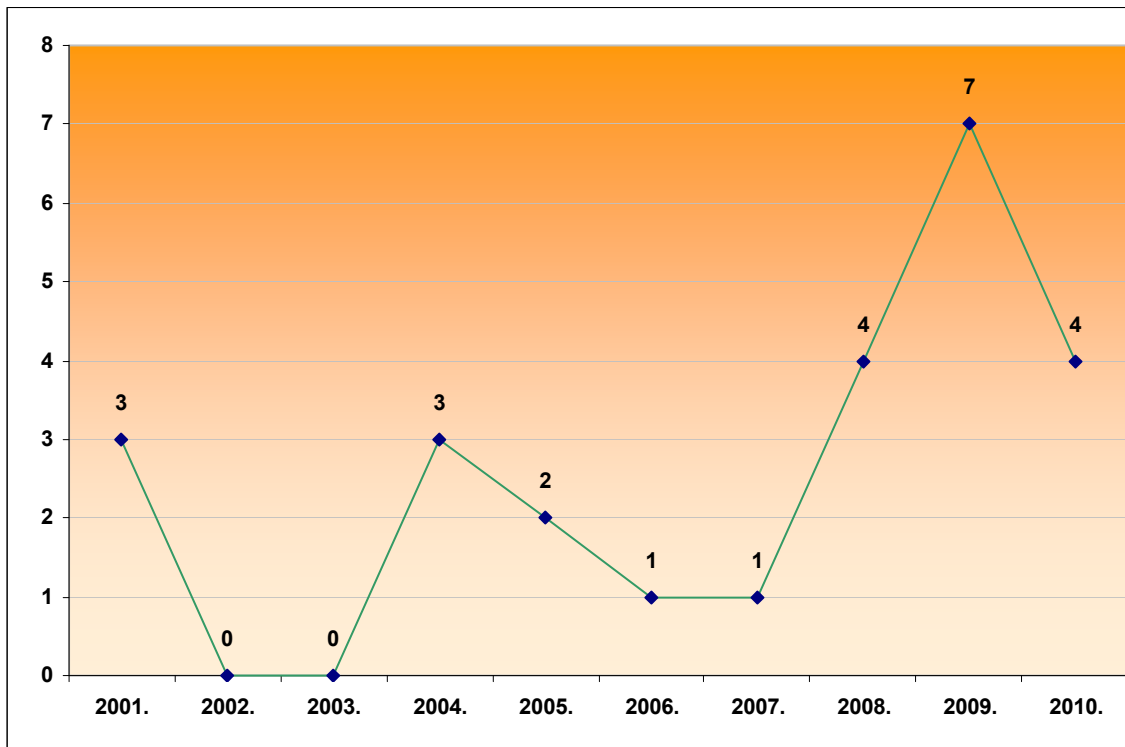
Tablica 7.1.7.

Osuđene osobe prema izrečenim sankcijama za čl.230. KZ-a (autorsko pravo – pirati) - Izrečene kazne zatvora

	Bezuvjetni zatvor						Uvjetni zatvor						
	svega	6-12 mj.	3-6 mj.	2-3 mj.	1-2 mj.	30 dana	svega	1-2 god.	6-12 mj.	3-6 mj.	2-3 mj.	1-2 mj.	30 dana
<b>UKUPNO</b>	<b>25</b>	<b>6</b>	<b>11</b>	<b>6</b>	<b>0</b>	<b>2</b>	<b>1.130</b>	<b>56</b>	<b>204</b>	<b>378</b>	<b>297</b>	<b>110</b>	<b>85</b>
<b>2001.</b>	<b>3</b>	<b>0</b>	<b>1</b>	<b>2</b>	<b>0</b>	<b>0</b>	<b>72</b>	<b>1</b>	<b>6</b>	<b>21</b>	<b>17</b>	<b>13</b>	<b>14</b>
<b>2002.</b>	<b>0</b>	<b>0</b>	<b>0</b>	<b>0</b>	<b>0</b>	<b>0</b>	<b>89</b>	<b>0</b>	<b>6</b>	<b>30</b>	<b>27</b>	<b>14</b>	<b>12</b>
<b>2003.</b>	<b>0</b>	<b>0</b>	<b>0</b>	<b>0</b>	<b>0</b>	<b>0</b>	<b>120</b>	<b>2</b>	<b>14</b>	<b>38</b>	<b>42</b>	<b>15</b>	<b>9</b>
<b>2004.</b>	<b>3</b>	<b>1</b>	<b>1</b>	<b>1</b>	<b>0</b>	<b>0</b>	<b>118</b>	<b>1</b>	<b>16</b>	<b>38</b>	<b>37</b>	<b>12</b>	<b>14</b>
<b>2005.</b>	<b>2</b>	<b>1</b>	<b>1</b>	<b>0</b>	<b>0</b>	<b>0</b>	<b>119</b>	<b>2</b>	<b>24</b>	<b>40</b>	<b>38</b>	<b>8</b>	<b>7</b>
<b>2006.</b>	<b>1</b>	<b>1</b>	<b>0</b>	<b>0</b>	<b>0</b>	<b>0</b>	<b>147</b>	<b>5</b>	<b>29</b>	<b>49</b>	<b>43</b>	<b>13</b>	<b>8</b>
<b>2007.</b>	<b>1</b>	<b>0</b>	<b>0</b>	<b>0</b>	<b>0</b>	<b>1</b>	<b>122</b>	<b>4</b>	<b>19</b>	<b>43</b>	<b>36</b>	<b>14</b>	<b>6</b>
<b>2008.</b>	<b>4</b>	<b>0</b>	<b>3</b>	<b>1</b>	<b>0</b>	<b>0</b>	<b>151</b>	<b>7</b>	<b>29</b>	<b>54</b>	<b>35</b>	<b>15</b>	<b>11</b>
<b>2009.</b>	<b>7</b>	<b>1</b>	<b>4</b>	<b>2</b>	<b>0</b>	<b>0</b>	<b>116</b>	<b>18</b>	<b>38</b>	<b>39</b>	<b>14</b>	<b>4</b>	<b>3</b>
<b>2010.</b>	<b>4</b>	<b>2</b>	<b>1</b>	<b>0</b>	<b>0</b>	<b>1</b>	<b>76</b>	<b>16</b>	<b>23</b>	<b>26</b>	<b>8</b>	<b>2</b>	<b>1</b>

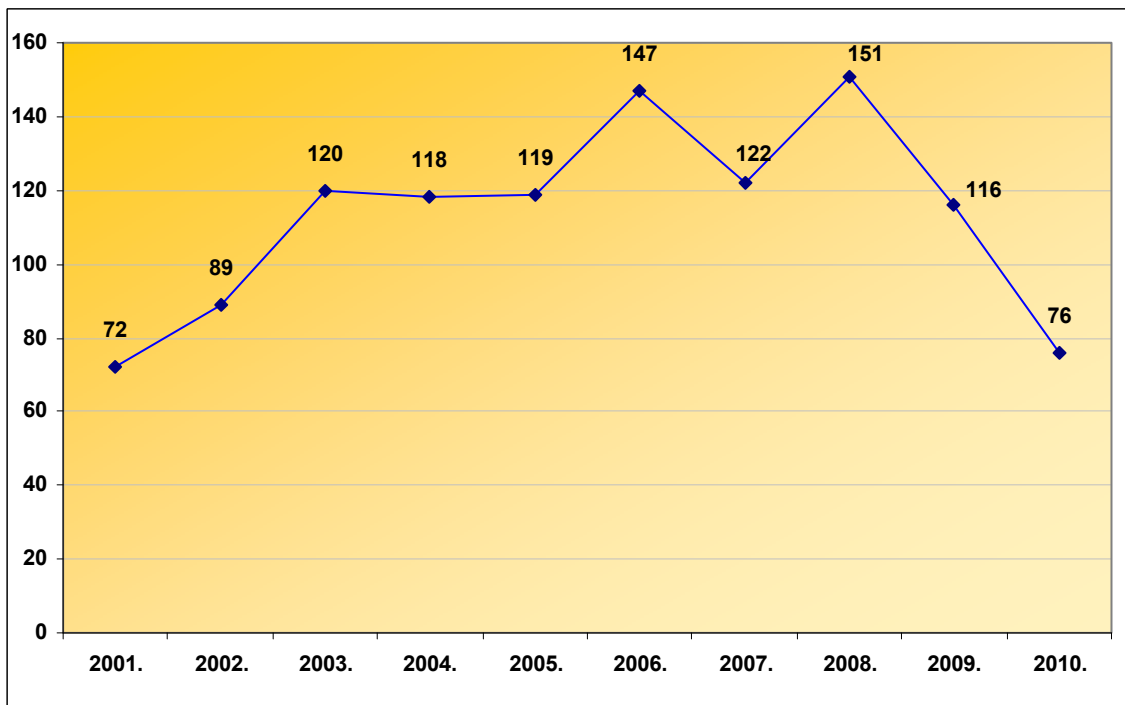
**Grafikon 7.1.7.**

**Bezuvjetne zatvorske kazne za kaznena djela povrede autorskih prava - pirati**



**Grafikon 7.1.8.**

**Uvjetne zatvorske kazne za kaznena djela povrede autorskih prava - pirati**

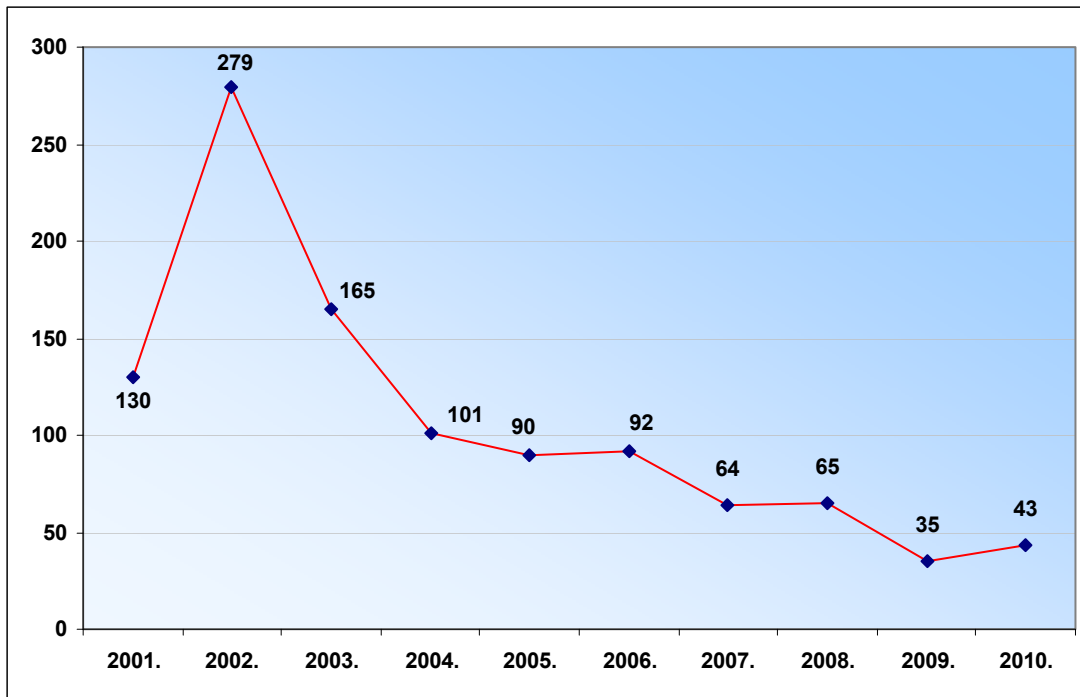


Tablica 7.1.8.

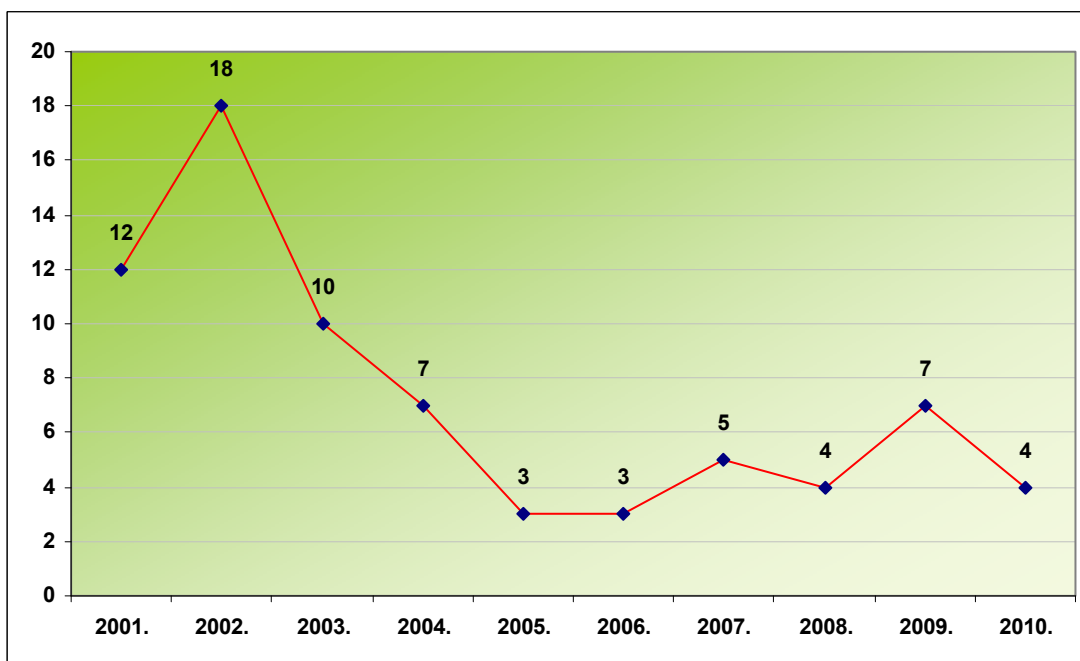
Osuđene osobe prema izrečenim sankcijama za čl.230. KZ-a (autorsko pravo – pirati) - Izrečene novčane kazne i ostale sankcije (nastavak)

	Bezuvjetna novčana kazna (u dnevnim dohocima)					Uvjetna novčana kazna (u dnevnim dohocima)					Ostale sankcije		
	svoga	10 do 25	51 do 75	76 do 100	101 do 150	svoga	10 do 25	26 do 50	51 do 75	76 do 100	sudska opomena	odgojne mjere	pridržaj maloljetničkog zatvora
<b>UKUPNO</b>	<b>1.064</b>	<b>708</b>	<b>66</b>	<b>32</b>	<b>6</b>	<b>73</b>	<b>43</b>	<b>21</b>	<b>5</b>	<b>4</b>	<b>49</b>	<b>5</b>	<b>1</b>
<b>2001.</b>	<b>130</b>	<b>88</b>	<b>5</b>	<b>2</b>	<b>1</b>	<b>12</b>	<b>9</b>	<b>1</b>	<b>2</b>	<b>0</b>	<b>7</b>	<b>0</b>	<b>0</b>
<b>2002.</b>	<b>279</b>	<b>243</b>	<b>2</b>	<b>3</b>	<b>0</b>	<b>18</b>	<b>14</b>	<b>4</b>	<b>0</b>	<b>0</b>	<b>8</b>	<b>0</b>	<b>0</b>
<b>2003.</b>	<b>165</b>	<b>100</b>	<b>5</b>	<b>4</b>	<b>0</b>	<b>10</b>	<b>6</b>	<b>3</b>	<b>0</b>	<b>1</b>	<b>13</b>	<b>2</b>	<b>0</b>
<b>2004.</b>	<b>101</b>	<b>58</b>	<b>3</b>	<b>2</b>	<b>0</b>	<b>7</b>	<b>4</b>	<b>3</b>	<b>0</b>	<b>0</b>	<b>6</b>	<b>1</b>	<b>0</b>
<b>2005.</b>	<b>90</b>	<b>49</b>	<b>2</b>	<b>5</b>	<b>0</b>	<b>3</b>	<b>2</b>	<b>0</b>	<b>0</b>	<b>1</b>	<b>6</b>	<b>2</b>	<b>0</b>
<b>2006.</b>	<b>92</b>	<b>47</b>	<b>2</b>	<b>7</b>	<b>1</b>	<b>3</b>	<b>0</b>	<b>2</b>	<b>1</b>	<b>0</b>	<b>4</b>	<b>0</b>	<b>1</b>
<b>2007.</b>	<b>64</b>	<b>29</b>	<b>5</b>	<b>5</b>	<b>1</b>	<b>5</b>	<b>1</b>	<b>1</b>	<b>2</b>	<b>1</b>	<b>2</b>	<b>0</b>	<b>0</b>
<b>2008.</b>	<b>65</b>	<b>30</b>	<b>31</b>	<b>1</b>	<b>3</b>	<b>4</b>	<b>1</b>	<b>3</b>	<b>0</b>	<b>0</b>	<b>2</b>	<b>0</b>	<b>0</b>
<b>2009.</b>	<b>35</b>	<b>29</b>	<b>5</b>	<b>1</b>	<b>0</b>	<b>7</b>	<b>3</b>	<b>3</b>	<b>0</b>	<b>1</b>	<b>1</b>	<b>0</b>	<b>0</b>
<b>2010.</b>	<b>43</b>	<b>35</b>	<b>6</b>	<b>2</b>	<b>0</b>	<b>4</b>	<b>3</b>	<b>1</b>	<b>0</b>	<b>0</b>	<b>0</b>	<b>0</b>	<b>0</b>

**Grafikon 7.1.9.**  
**Bezuvjetne novčane kazne (u dnevnim dohocima) za kaznena djela povrede autorskih prava - pirati**



**Grafikon 7.1.10.**  
**Uvjetne novčane kazne (u dnevnim dohocima) za kaznena djela povrede autorskih prava – pirati**





Tablica 7.1.9.

Osuđene osobe prema izrečenim sankcijama za čl.285. KZ-a (pravo industrijskog vlasništva)  
- Izrečene kazne zatvora

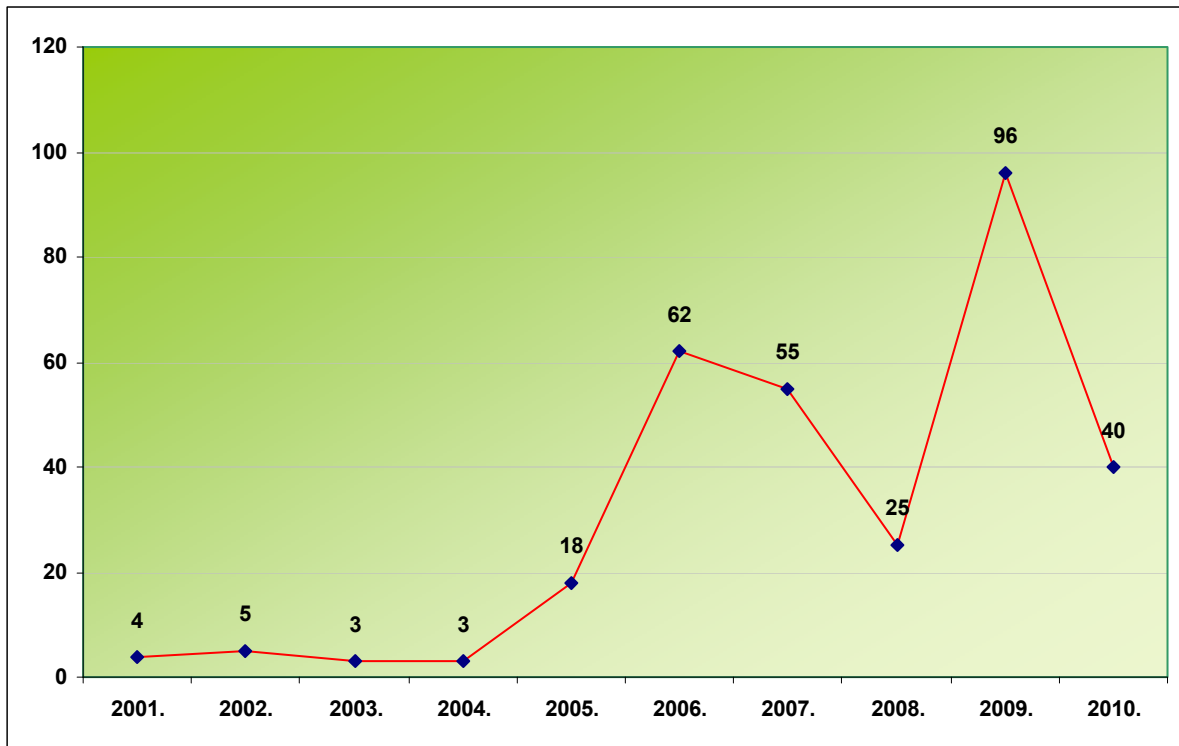
	Bezuvjetni zatvor				Uvjetni zatvor					
	svega	6-12 mj.	2-3 mj.	30 dana	svega	1-2 god.	3-6 mj.	2-3 mj.	1-2 mj.	30 dana
<b>UKUPNO</b>	<b>7</b>	<b>2</b>	<b>4</b>	<b>1</b>	<b>214</b>	<b>31</b>	<b>72</b>	<b>61</b>	<b>27</b>	<b>15</b>
<b>2001.</b>	<b>0</b>	<b>0</b>	<b>0</b>	<b>0</b>	<b>12</b>	<b>0</b>	<b>5</b>	<b>3</b>	<b>2</b>	<b>2</b>
<b>2002.</b>	<b>1</b>	<b>0</b>	<b>0</b>	<b>1</b>	<b>5</b>	<b>0</b>	<b>2</b>	<b>1</b>	<b>0</b>	<b>0</b>
<b>2003.</b>	<b>0</b>	<b>0</b>	<b>0</b>	<b>0</b>	<b>6</b>	<b>1</b>	<b>3</b>	<b>0</b>	<b>0</b>	<b>0</b>
<b>2004.</b>	<b>0</b>	<b>0</b>	<b>0</b>	<b>0</b>	<b>5</b>	<b>0</b>	<b>4</b>	<b>1</b>	<b>0</b>	<b>0</b>
<b>2005.</b>	<b>0</b>	<b>0</b>	<b>0</b>	<b>0</b>	<b>13</b>	<b>0</b>	<b>2</b>	<b>10</b>	<b>0</b>	<b>1</b>
<b>2006.</b>	<b>0</b>	<b>0</b>	<b>0</b>	<b>0</b>	<b>26</b>	<b>0</b>	<b>11</b>	<b>13</b>	<b>1</b>	<b>0</b>
<b>2007.</b>	<b>1</b>	<b>0</b>	<b>1</b>	<b>0</b>	<b>35</b>	<b>0</b>	<b>9</b>	<b>13</b>	<b>5</b>	<b>5</b>
<b>2008.</b>	<b>1</b>	<b>1</b>	<b>0</b>	<b>0</b>	<b>53</b>	<b>13</b>	<b>14</b>	<b>15</b>	<b>6</b>	<b>5</b>
<b>2009.</b>	<b>2</b>	<b>1</b>	<b>1</b>	<b>0</b>	<b>20</b>	<b>5</b>	<b>5</b>	<b>0</b>	<b>10</b>	<b>0</b>
<b>2010.</b>	<b>2</b>	<b>0</b>	<b>2</b>	<b>0</b>	<b>39</b>	<b>12</b>	<b>17</b>	<b>5</b>	<b>3</b>	<b>2</b>

Tablica 7.1.10.

Osuđene osobe prema izrečenim sankcijama za čl.285. KZ-a (pravo industrijskog vlasništva)  
- Izrečene novčane kazne i ostale sankcije (nastavak)

	Bezuvjetna novčana kazna (u dnevnim dohocima)							Ostale sankcije		
	svega	10 do 25	51 do 75	101 do 150	10 do 25	26 do 50	51 do 75	sudska opomena	odgojne mjere	pridržaj maloljetničkog zatvora
<b>UKUPNO</b>	<b>311</b>	<b>91</b>	<b>105</b>	<b>4</b>	<b>8</b>	<b>23</b>	<b>2</b>	<b>2</b>	<b>0</b>	<b>0</b>
2001.	4	4	0	0	0	0	0	0	0	0
2002.	5	2	0	0	1	0	0	0	0	0
2003.	3	1	0	0	0	0	0	0	0	0
2004.	3	0	0	0	0	0	0	0	0	0
2005.	18	0	4	0	0	0	0	2	0	0
2006.	62	19	5	2	0	0	0	0	0	0
2007.	55	22	7	0	1	3	1	0	0	0
2008.	25	12	13	0	0	0	0	0	0	0
2009.	96	14	74	1	0	6	1	0	0	0
2010.	40	17	2	1	6	14	0	0	0	0

**Grafikon 7.1.11.**  
**Bezuvjetne novčane kazne (u dnevnim dohocima) za kaznena djela povrede prava intelektualnog vlasništva**



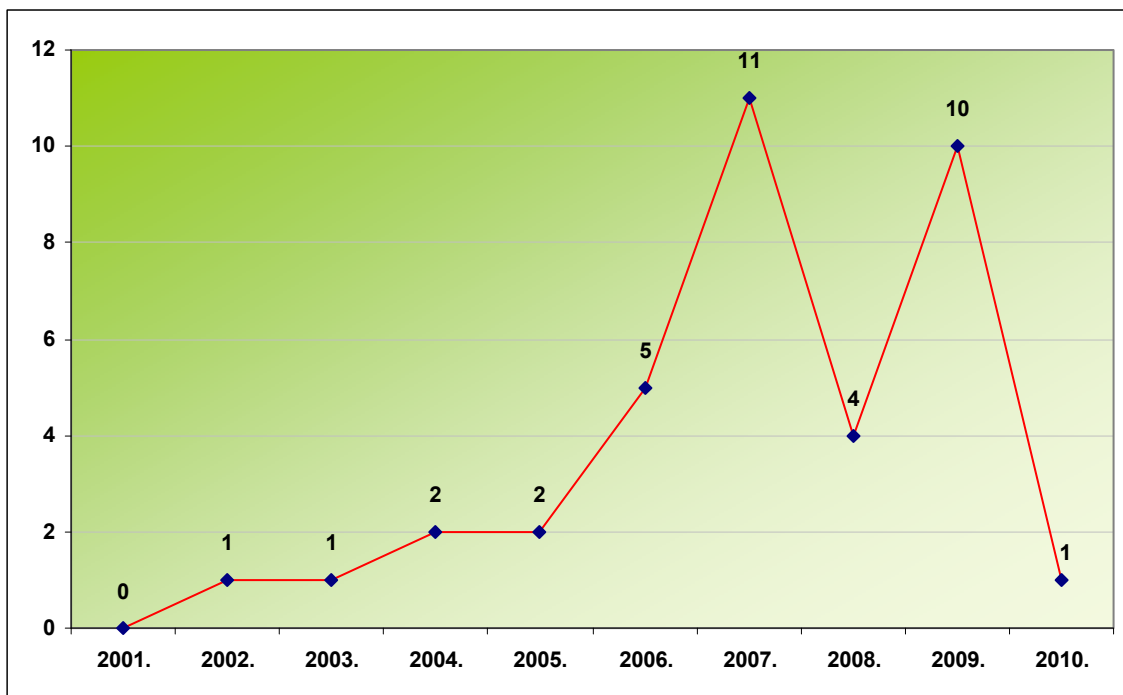
Tablica 7.1.11.

Osuđene osobe prema izrečenim sankcijama za ostale povrede – pravo iz prijavljenog ili zaštićenog izuma i druge povrede (članak 229., članak 231., članak 232. Kaznenog zakona) - Izrečene sankcije

	Uvjetni zatvor						Bezuvjetna novčana kazna (u dnevnim dohocima)					
	svega	6-12 mj.	3-6 mj.	2-3 mj.	1-2 mj.	30 dana	svega	10 do 25	26 do 50	51 do 75	76 do 100	101 do 150
<b>UKUPNO</b>	<b>37</b>	<b>8</b>	<b>12</b>	<b>10</b>	<b>6</b>	<b>1</b>	<b>49</b>	<b>25</b>	<b>11</b>	<b>3</b>	<b>9</b>	<b>1</b>
<b>2001.</b>	<b>0</b>	<b>0</b>	<b>0</b>	<b>0</b>	<b>0</b>	<b>0</b>	<b>2</b>	<b>0</b>	<b>2</b>	<b>0</b>	<b>0</b>	<b>0</b>
<b>2002.</b>	<b>1</b>	<b>0</b>	<b>0</b>	<b>0</b>	<b>0</b>	<b>1</b>	<b>9</b>	<b>7</b>	<b>2</b>	<b>0</b>	<b>0</b>	<b>0</b>
<b>2003.</b>	<b>1</b>	<b>0</b>	<b>1</b>	<b>0</b>	<b>0</b>	<b>0</b>	<b>1</b>	<b>0</b>	<b>1</b>	<b>0</b>	<b>0</b>	<b>0</b>
<b>2004.</b>	<b>2</b>	<b>0</b>	<b>0</b>	<b>0</b>	<b>2</b>	<b>0</b>	<b>0</b>	<b>0</b>	<b>0</b>	<b>0</b>	<b>0</b>	<b>0</b>
<b>2005.</b>	<b>2</b>	<b>1</b>	<b>1</b>	<b>0</b>	<b>0</b>	<b>0</b>	<b>0</b>	<b>0</b>	<b>0</b>	<b>0</b>	<b>0</b>	<b>0</b>
<b>2006.</b>	<b>5</b>	<b>0</b>	<b>0</b>	<b>4</b>	<b>1</b>	<b>0</b>	<b>2</b>	<b>2</b>	<b>0</b>	<b>0</b>	<b>0</b>	<b>0</b>
<b>2007.</b>	<b>11</b>	<b>2</b>	<b>2</b>	<b>4</b>	<b>3</b>	<b>0</b>	<b>7</b>	<b>6</b>	<b>0</b>	<b>1</b>	<b>0</b>	<b>0</b>
<b>2008.</b>	<b>4</b>	<b>0</b>	<b>2</b>	<b>2</b>	<b>0</b>	<b>0</b>	<b>7</b>	<b>2</b>	<b>0</b>	<b>1</b>	<b>4</b>	<b>0</b>
<b>2009.</b>	<b>10</b>	<b>4</b>	<b>6</b>	<b>0</b>	<b>0</b>	<b>0</b>	<b>7</b>	<b>2</b>	<b>0</b>	<b>1</b>	<b>4</b>	<b>0</b>
<b>2010.</b>	<b>1</b>	<b>1</b>	<b>0</b>	<b>0</b>	<b>0</b>	<b>0</b>	<b>14</b>	<b>6</b>	<b>6</b>	<b>0</b>	<b>1</b>	<b>1</b>

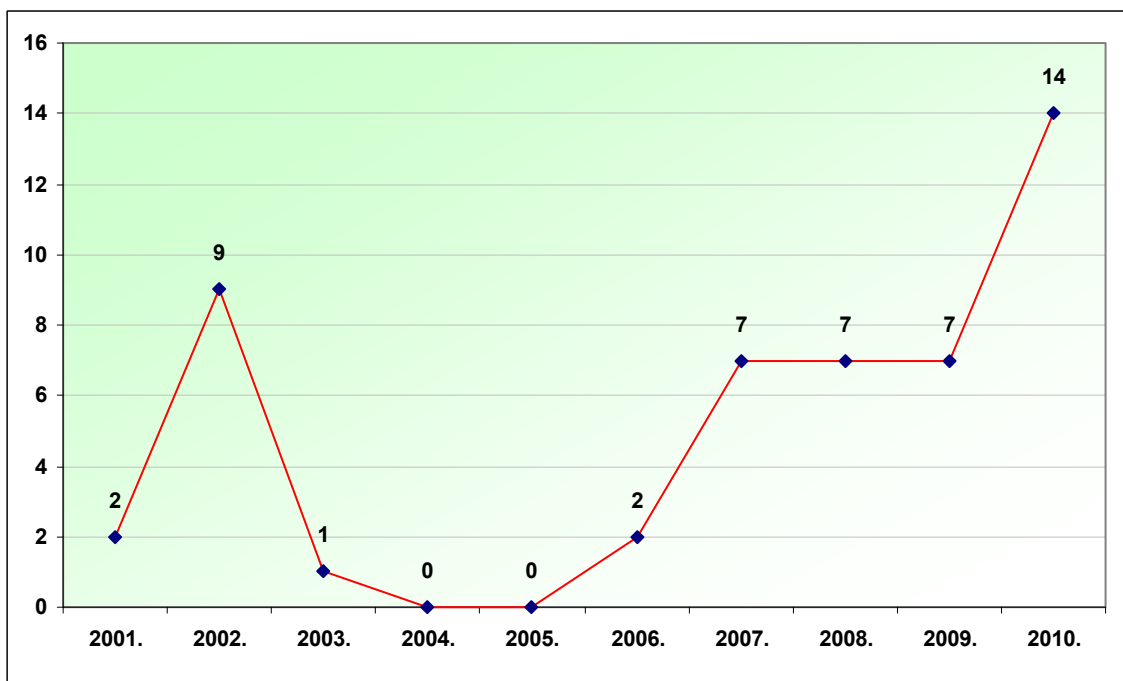
**Grafikon 7.1.12.**

**Uvjetne zatvorske kazne za ostale povrede – pravo iz prijavljenog ili zaštićenog izuma i druge povrede (članak 229., članak 231., članak 232. Kaznenog zakona)**



**Grafikon 7.1.13.**

**Bezuvjetne novčane kazne za ostale povrede – pravo iz prijavljenog ili zaštićenog izuma i druge povrede (članak 229., članak 231., članak 232. Kaznenog zakona) - Izrečene sankcije**



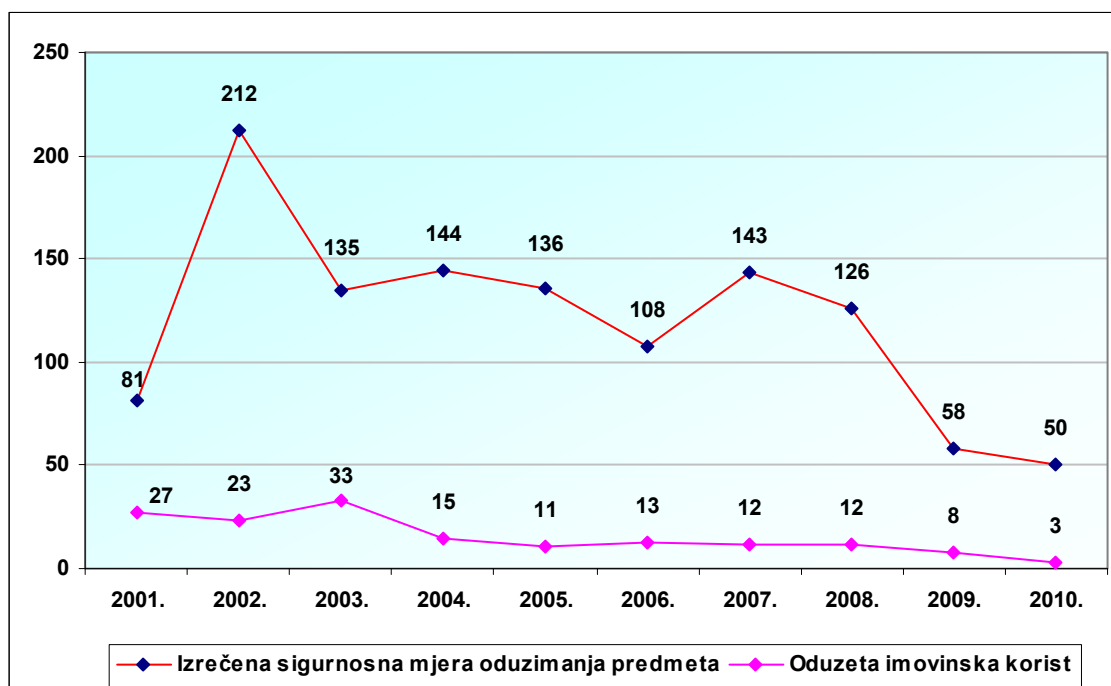
Tablica 7.1.12.

Broj sudskih postupaka u kojima je izrečena sigurnosna mjera oduzimanja predmeta i posebna mjera oduzimanja imovinske koristi - osuđene osobe za povrede autorskih prava (pirati)- čl.230. KZ-a

	Izrečena sigurnosna mjera oduzimanja predmeta	Oduzeta imovinska korist
<b>UKUPNO</b>	<b>1.193</b>	<b>157</b>
2001.	81	27
2002.	212	23
2003.	135	33
2004.	144	15
2005.	136	11
2006.	108	13
2007.	143	12
2008.	126	12
2009.	58	8
2010.	50	3

Grafikon 7.1.14.

Broj sudskih postupaka u kojima je izrečena sigurnosna mjera oduzimanja predmeta i posebna mjera oduzimanja imovinske koristi za povrede propisa o autorskim pravima



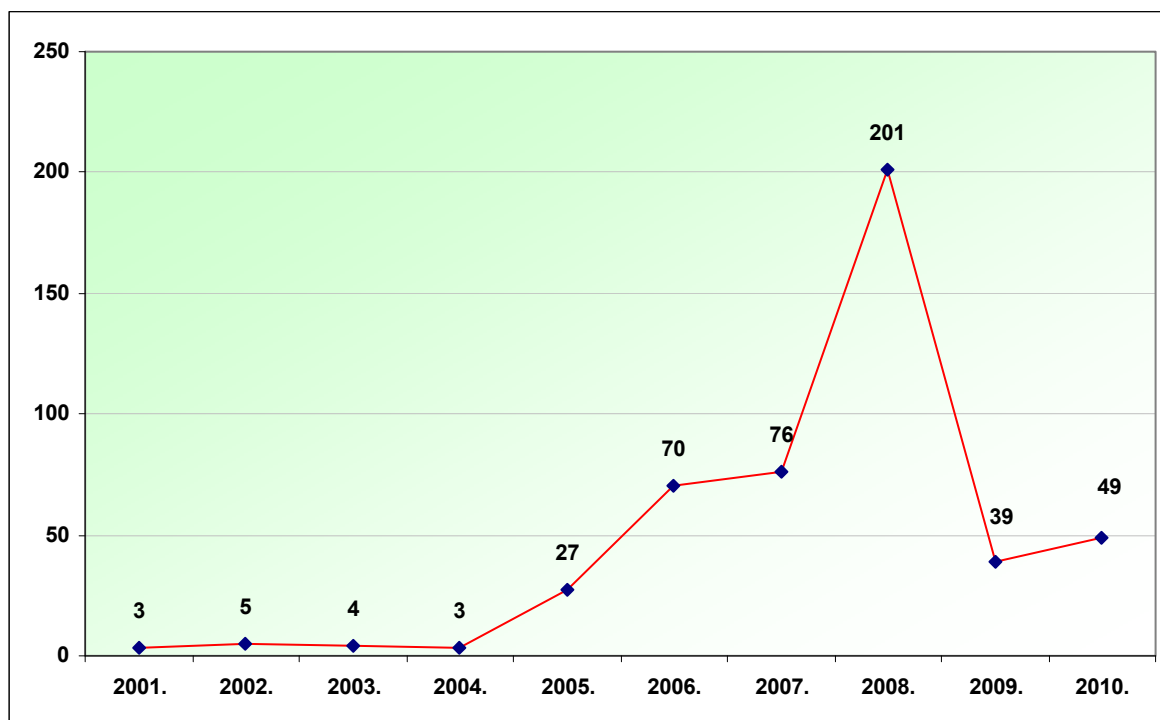
Tablica 7.1.13.

Broj sudskih postupaka u kojima je izrečena sigurnosna mjera oduzimanja predmeta i posebna mjera oduzimanja imovinske koristi - osuđene osobe za povrede prava industrijskog vlasništva- čl.285. KZ-a

	Sigurnosne mjere			Oduzeta imovinska korist
	UKUPNO	oduzimanje predmeta	protjerivanje stranca iz zemlje	
<b>UKUPNO</b>	<b>477</b>	<b>469</b>	<b>8</b>	<b>40</b>
2001.	3	3	0	7
2002.	5	5	0	1
2003.	4	4	0	4
2004.	3	3	0	0
2005.	27	27	0	1
2006.	70	70	0	3
2007.	76	75	1	1
2008.	201	201	0	21
2009.	39	32	7	2
2010.	49	49	0	0

Grafikon 7.1.15.

Broj sudskih postupaka u kojima je izrečena sigurnosna mjera oduzimanja predmeta i posebna mjera oduzimanja imovinske koristi za povrede prava industrijskog vlasništva



Tablica 7.1.14.

Procjene izrečenih novčanih kazni počiniteljima kaznenog djela povrede autorskih prava - pirati ( članak 230. KZ-a)

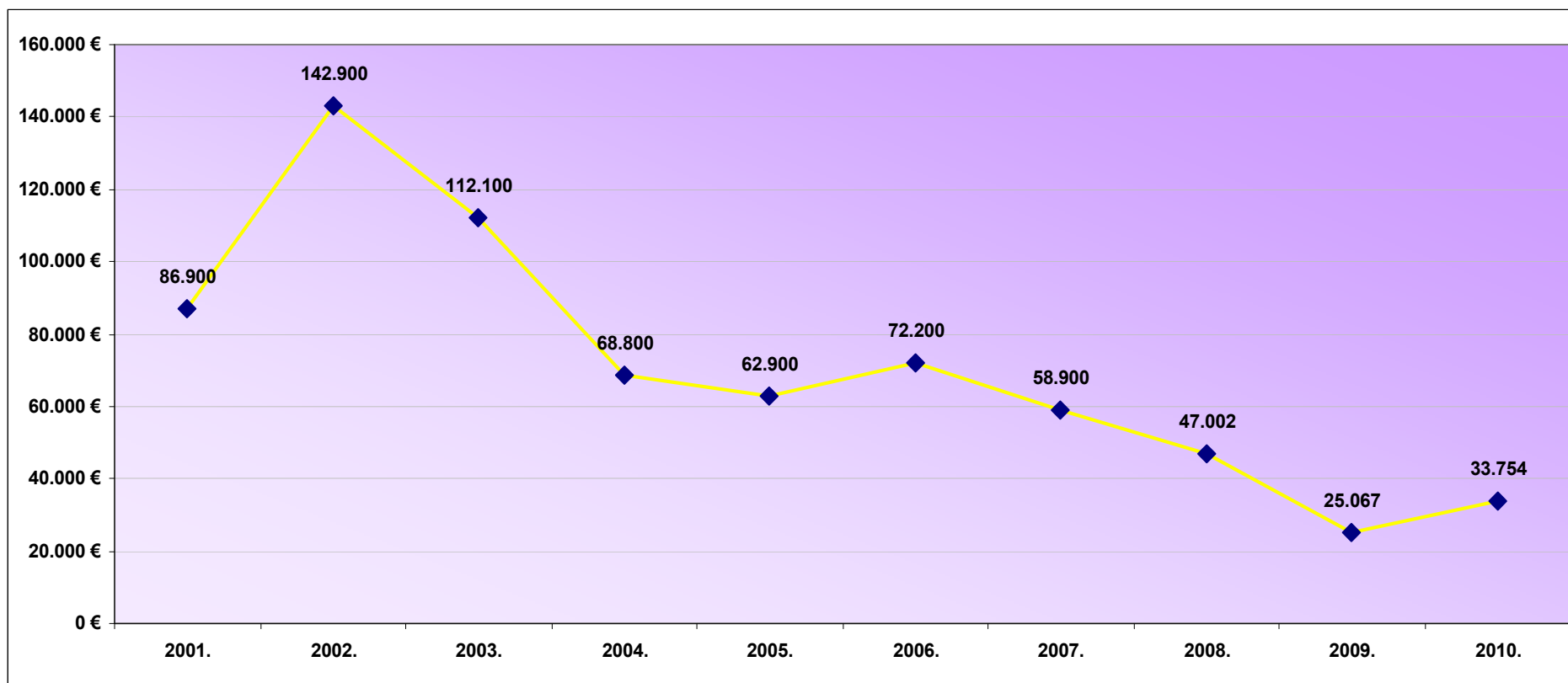
		UKUPNO EURA	10 do 25 DD	26 do 50 DD	51 do 75 DD	76 do 100 DD	101 do 150 DD
			2.905 kn	6.308 kn	10.458 kn	14.608 kn	20.750 kn
2001.	kuna		281.785	220.780	73.206	29.216	20.750
	euro	<b>86.900</b>	39.000	31.000	10.000	4.000	2.900
2002.	kuna		746.585	220.780	20.916	43.824	0
	euro	<b>142.900</b>	103.000	31.000	2.900	6.000	0
2003.	kuna		307.930	372.172	52.290	58.432	20.750
	euro	<b>112.100</b>	43.000	51.000	7.200	8.000	2.900
2004.	kuna		180.110	258.628	31.374	29.216	0
	euro	<b>68.800</b>	25.000	35.500	4.300	4.000	0
2005.	kuna		148.155	214.472	20.916	73.040	0
	euro	<b>62.900</b>	20.000	30.000	2.900	10.000	0
2006.	kuna		136.535	233.396	31.374	102.256	20.750
	euro	<b>72.200</b>	19.000	32.000	4.300	14.000	2.900
2007.	kuna		87.150	157.700	73.206	87.648	20.750
	euro	<b>58.900</b>	12.000	22.000	10.000	12.000	2.900
2008.	kuna		87.150	195.548	10.458	29.216	20.750
	euro	<b>47.002</b>	11.938	26.787	1.433	4.002	2.842
2009.	kuna		80.144	46.405	41.832	14.608	0
	euro	<b>25.067</b>	10.979	6.357	5.730	2.001	0
2010.	kuna		79.004,40	89.741,50	76.312,16	0	0
	euro	<b>33.754</b>	10.882	12.361	10.511	0	0

D.D. - novčana kazna u dnevnim dohocima (prosječan dnevni dohodak u Republici Hrvatskoj)



**Grafikon 7.1.16.**

**Procjene izrečenih novčanih kazni počiniteljima kaznenog djela povrede autorskih prava - pirati**



Tablica 7.1.15.

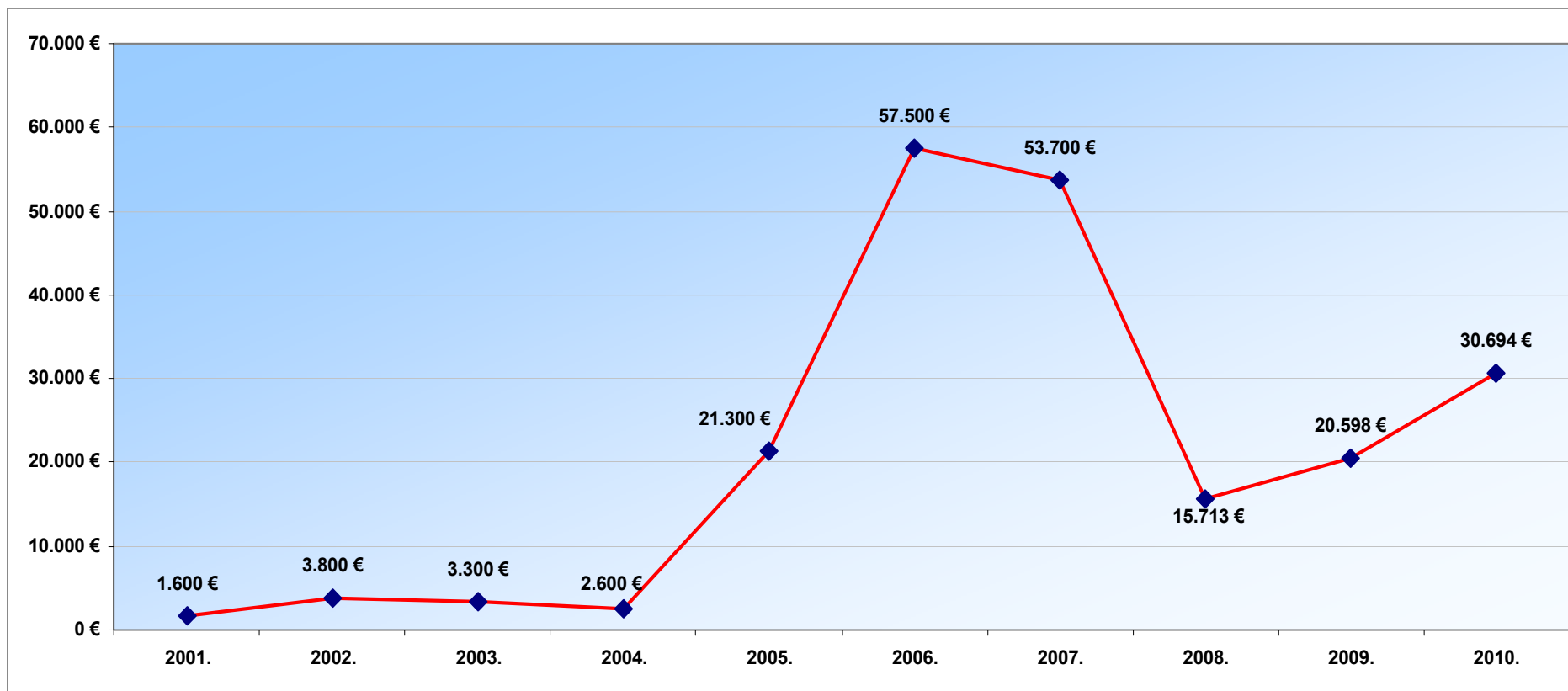
Procjene izrečenih novčanih kazni počiniteljima kaznenog djela povrede prava industrijskog vlasništva - članak 285. KZ-a

		UKUPNO EURA	10 do 25 DD	26 do 50 DD	51 do 75 DD	76 do 100 DD	101 do 150 DD
			2.905 kn	6.308 kn	10.458 kn	14.608 kn	20.750 kn
2001.	kuna		11.620	0	0	0	0
	euro	1.600	1.600	0	0	0	0
2002.	kuna		8.715	18.924	0	0	0
	euro	3.800	1.200	2.600	0	0	0
2003.	kuna		2.905	6.308	0	14.608	0
	euro	3.300	400	900	0	2.000	0
2004.	kuna		0	18.924	0	0	0
	euro	2.600	0	2.600	0	0	0
2005.	kuna		0	69.388	41.832	43.824	0
	euro	21.300	0	9.500	5.800	6.000	0
2006.	kuna		55.195	195.548	52.290	73.040	41.500
	euro	57.500	7.600	27.000	7.200	10.000	5.700
2007.	kuna		66.815	138.776	83.664	102.256	0
	euro	53.700	9.200	19.000	11.500	14.000	0
2008.	kuna		34.860	69.388	10.458	0	0
	euro	15.713	4.775	9.505	1.433	0	0
2009.	kuna		30.005	62.358	33.412	3.333	21.258
	euro	20.598	4.110	8.542	4.577	457	2.912
2010.	kuna		62.417,66	78,293,50	27.028,00	35.100,00	20.000,00
	euro	30.694	8.597	10.784	3.723	4.835	2.755

D.D. - novčana kazna u dnevnim dohocima (prosječan dnevni dohodak u Republici Hrvatskoj)

**Grafikon 7.1.17.**

**Procjene izrečenih novčanih kazni počiniteljima kaznenog djela povrede prava industrijskog vlasništva**



Tablica 7.1.16.

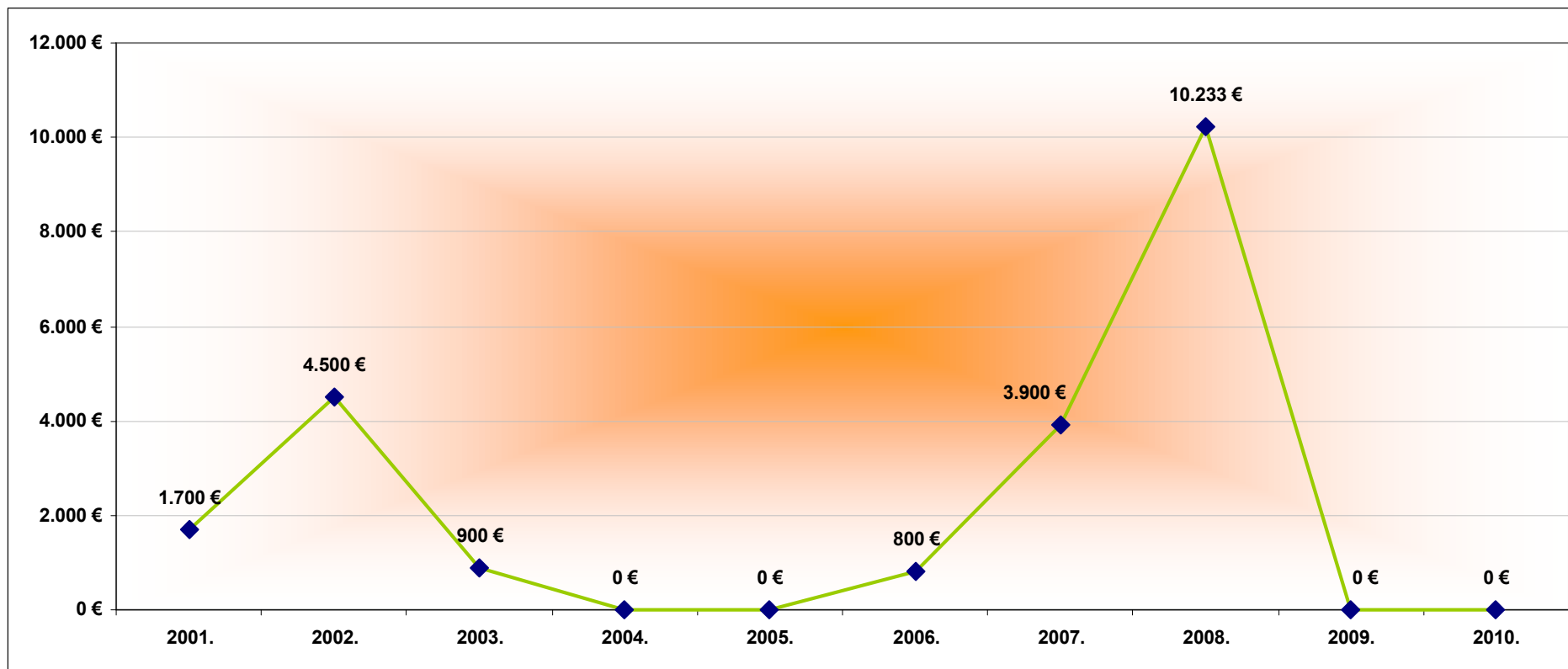
Procjene izrečenih novčanih kazni počiniteljima kaznenog djela povrede prava prijavljenog ili zaštićenog izuma i ostalih povreda - članak 232. KZ-a

		UKUPNO EURA	10 do 25 DD	26 do 50 DD	51 do 75 DD	76 do 100 DD	101 do 150 DD
			2.905 kn	6.308 kn	10.458 kn	14.608 kn	20.750 kn
2001.	kuna		0	12.616	0	0	0
	euro	1.700	0	1.700	0	0	0
2002.	kuna		20.335	12.616	0	0	0
	euro	4.500	2.800	1.700	0	0	0
2003.	kuna		0	6.308	0	0	0
	euro	900	0	900	0	0	0
2004.	kuna		0	0	0	0	0
	euro	0	0	0	0	0	0
2005.	kuna		0	0	0	0	0
	euro	0	0	0	0	0	0
2006.	kuna		5.810	0	0	0	0
	euro	800	800	0	0	0	0
2007.	kuna		17.430	0	10.458	0	0
	euro	3.900	2.400	0	1.500	0	0
2008.	kuna		5.810	0	10.458	58.432	0
	euro	10.233	796	0	1.433	8.004	0
2009.	kuna		0	0	0	0	0
	euro	0	0	0	0	0	0
2010.	kuna		0	0	0	0	0
	euro	0	0	0	0	0	0

D.D. - novčana kazna u dnevnim dohocima (prosječan dnevni dohodak u Republici Hrvatskoj)

**Grafikon 7.1.18.**

**Procjene izrečenih novčanih kazni počiniteljima kaznenog djela povrede prava prijavljenog ili zaštićenog izuma i ostalih povreda**



## **7.2. Prekršajne sankcije**

Vezano uz tijek prekršajnog postupka, detaljno su prikazani podaci o ukupnom broju osoba koje su proglašene krivima za prekršaje zbog povreda propisa iz područja intelektualnog vlasništva, broju obustava prekršajnog postupka te o broju slučajeva izricanja zaštitinih mjera za počinitelje prekršaja.

Prikazana je i struktura izrečenih sankcija zbog počinjenih prekršaja, posebno za fizičke osobe te posebno za pravne i odgovorne osobe.

Također, prikazani su i podaci o visini izrečenih novčanih kazni zbog povreda propisa iz područja intelektualnog vlasništva.

**Tablica 7.2.1.****Podaci o vrstama sudskih odluka za počinitelje prekršaja protiv intelektualnog vlasništva u 2010. godini**

Povreda propisa	Okrivljene	Proglašene krivima	Obustava prekršajnog postupka		Zaštitne mjere
			ukupno	od toga zastara	
<b>UKUPNO</b>	<b>5.976</b>	<b>3.843</b>	<b>1.562</b>	<b>299</b>	<b>272</b>
Povreda propisa o autorskom pravu	5.209	3.354	1.491	286	69
Povreda propisa o žigu	737	467	62	13	203
Povreda propisa o patentima	20	13	8	0	0
Povreda propisa o industrijskom dizajnu	0	0	0	0	0
Povreda propisa o oznakama zemljopisnog podrijetla	10	9	1	0	0

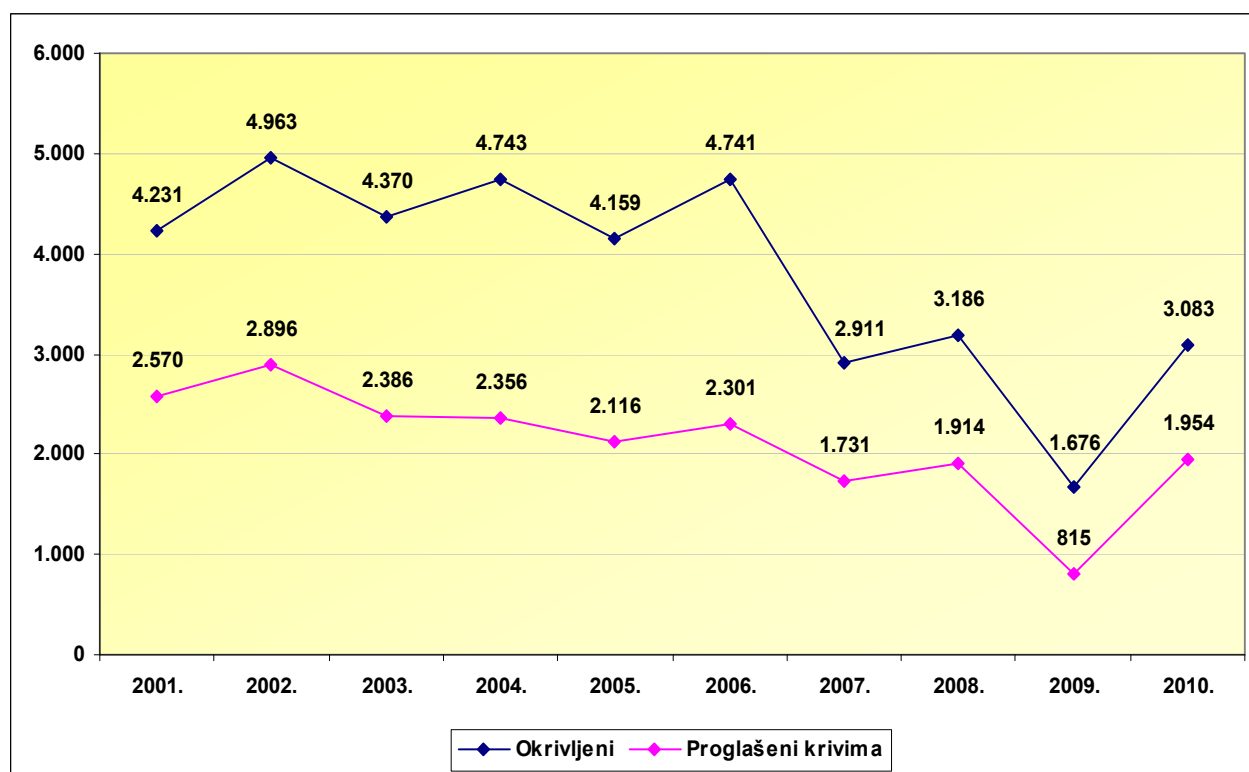
Tablica 7.2.2.

Prekršajni postupci protiv fizičkih osoba za povredu propisa o autorskom pravu od 2001. do 2010.

	Okrivljeni	Proglašeni krivima	Izrečene sankcije		
			zatvor	novčana kazna	ukor/opomena
<b>UKUPNO</b>	<b>38.063</b>	<b>21.039</b>	<b>8</b>	<b>19.137</b>	<b>1.894</b>
2001.	4.231	2.570	0	2.296	274
2002.	4.963	2.896	0	2.599	297
2003.	4.370	2.386	0	2.030	356
2004.	4.743	2.356	0	2.086	270
2005.	4.159	2.116	6	1.886	224
2006.	4.741	2.301	0	2.129	172
2007.	2.911	1.731	1	1.657	73
2008.	3.186	1.914	0	1.783	131
2009.	1.676	815	0	796	19
2010.	3.083	1.954	1	1.875	78

Grafikon 7.2.1.

Okrivljeni i proglašeni krivima (fizičke osobe) za povredu propisa o autorskom pravu od 2001. do 2010.





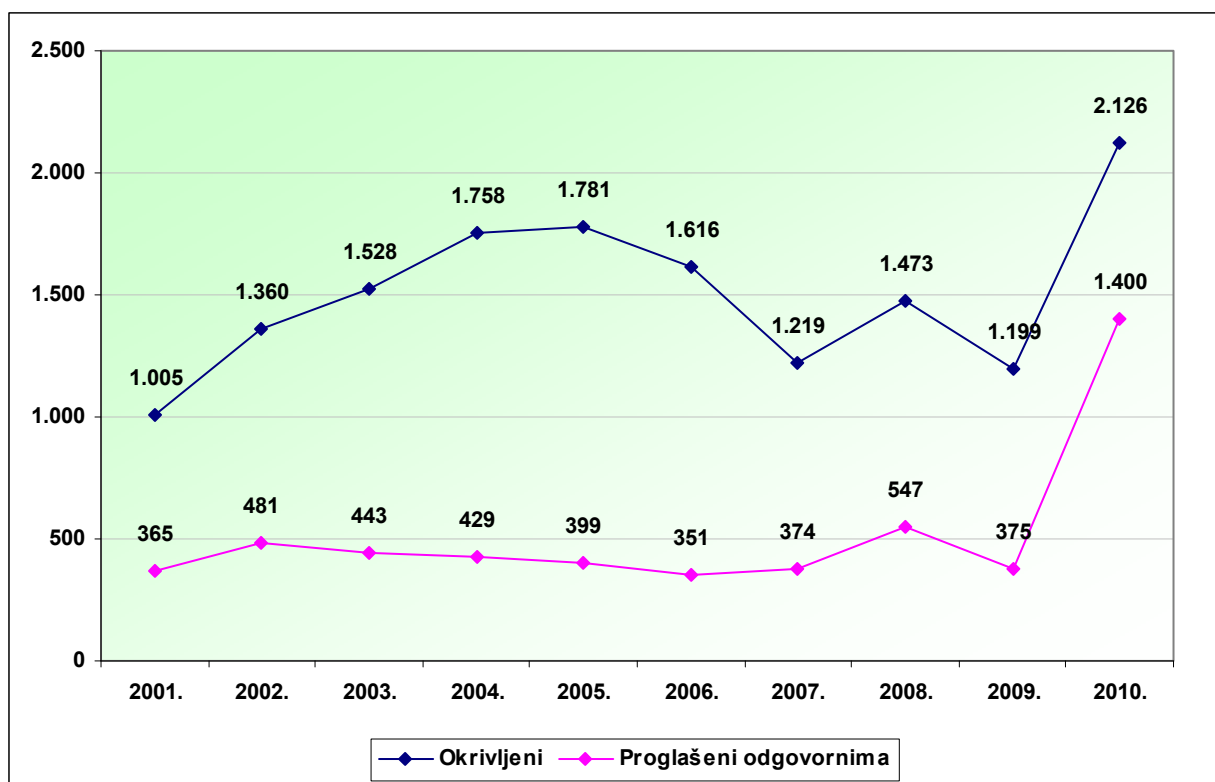
Tablica 7.2.3.

Prekršajni postupci protiv pravnih i odgovornih osoba za povredu propisa o autorskom pravu od 2001. do 2010.

	Okrivljeni	Proglašeni odgovornima	Izrečene sankcije	
			novčana kazna	ukor/opomena
<b>UKUPNO</b>	<b>15.065</b>	<b>5.164</b>	<b>4.401</b>	<b>740</b>
2001.	1.005	365	300	65
2002.	1.360	481	418	63
2003.	1.528	443	333	110
2004.	1.758	429	307	122
2005.	1.781	399	296	103
2006.	1.616	351	265	86
2007.	1.219	374	325	49
2008.	1.473	547	440	107
2009.	1.199	375	362	13
2010.	2.126	1.400	1.355	22

Grafikon 7.2.2.

Okrivljene i proglašene odgovornima pravne osobe za povredu propisa o autorskom pravu od 2001. do 2010.



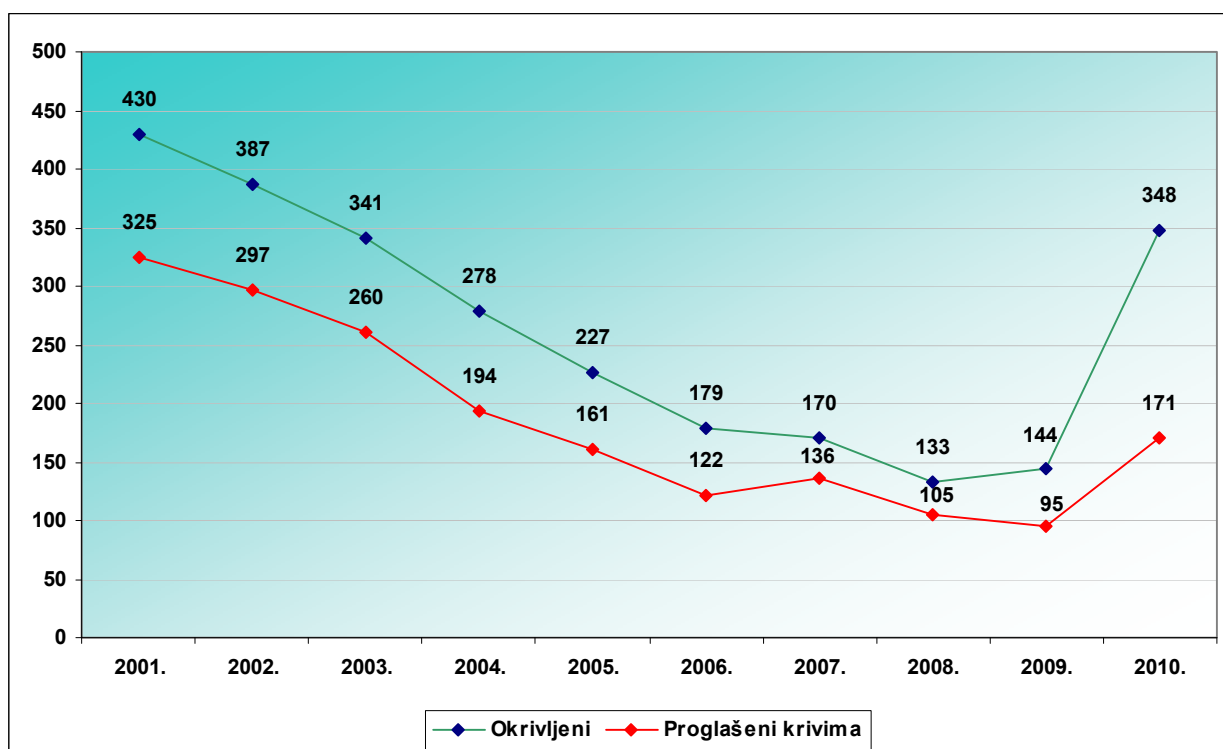
Tablica 7.2.4.

Prekršajni postupci za povredu propisa o žigu i drugim oznakama od 2001. do 2010. (fizičke osobe)

	Okrivljeni	Proglašeni krivima	Izrečene sankcije		
			zatvor	novčana kazna	ukor/opomena
<b>UKUPNO</b>	<b>2.637</b>	<b>1.866</b>	<b>0</b>	<b>1.555</b>	<b>311</b>
<b>2001.</b>	430	325	0	282	43
<b>2002.</b>	387	297	0	237	60
<b>2003.</b>	341	260	0	202	58
<b>2004.</b>	278	194	0	150	44
<b>2005.</b>	227	161	0	135	26
<b>2006.</b>	179	122	0	104	18
<b>2007.</b>	170	136	0	130	6
<b>2008.</b>	133	105	0	92	13
<b>2009.</b>	144	95	0	87	8
<b>2010.</b>	348	171	0	136	35

Grafikon 7.2.3.

Okrivljene i proglašene krivima fizičke osobe za povredu propisa o žigu i drugim oznakama od 2001. do 2010.



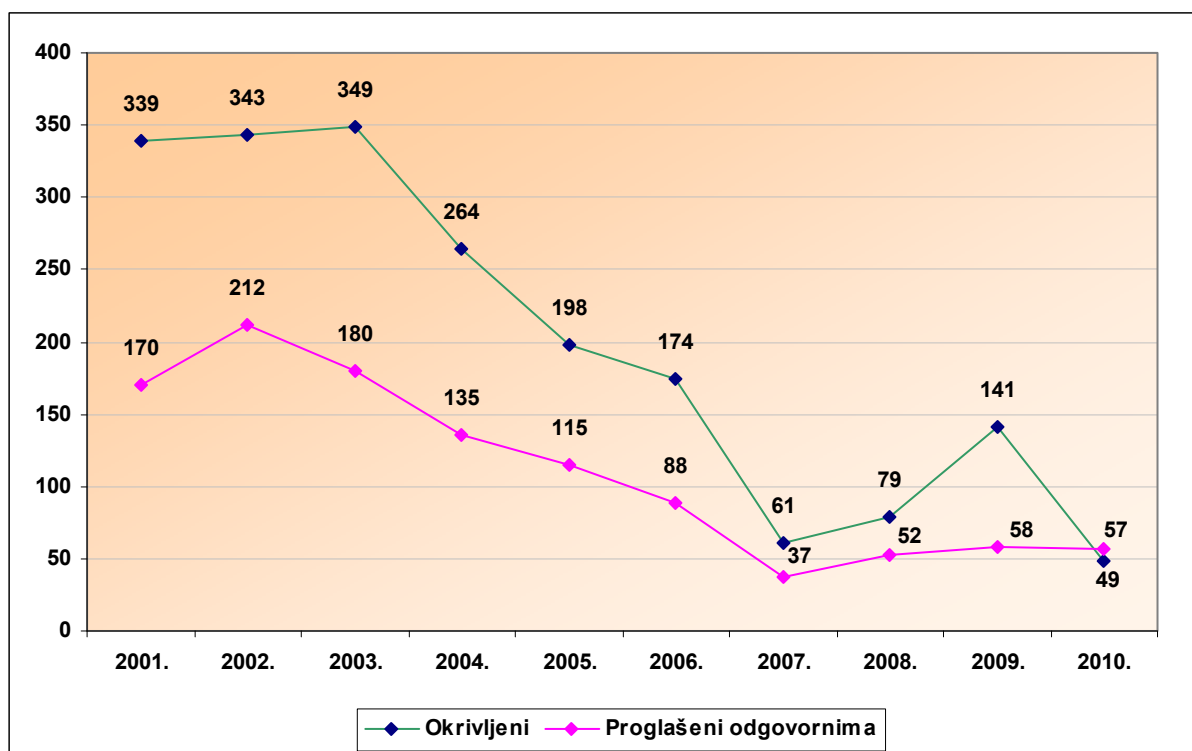
Tablica 7.2.5.

Prekršajni postupci za povredu propisa o žigu i drugim oznakama od 2001. do 2010. (pravne i odgovorne osobe)

	Okrivljeni	Proglašeni odgovornima	Izrečene sankcije	
			novčana kazna	ukor/opomena
<b>UKUPNO</b>	<b>1.997</b>	<b>1.104</b>	<b>855</b>	<b>249</b>
2001.	339	170	144	26
2002.	343	212	172	40
2003.	349	180	128	52
2004.	264	135	99	36
2005.	198	115	79	36
2006.	174	88	53	35
2007.	61	37	31	6
2008.	79	52	39	13
2009.	141	58	56	2
2010.	49	57	54	3

Grafikon 7.2.4.

Okrivljene i proglašene odgovornima pravne osobe za povredu propisa o žigu i drugim oznakama od 2001. do 2010.



Tablica 7.2.6.

Prekršajni postupci za povredu propisa o patentima i tehničkim unapređenjima od 2001. do 2010. (fizičke osobe)

	Okrivljeni	Proglašeni krivima	Izrečene sankcije		
			zatvor	novčana kazna	ukor/opomena
<b>UKUPNO</b>	<b>40</b>	<b>31</b>	<b>0</b>	<b>26</b>	<b>5</b>
<b>2001.</b>	19	19	0	16	3
<b>2002.</b>	1	1	0	1	0
<b>2003.</b>	1	0	0	0	0
<b>2004.</b>	0	0	0	0	0
<b>2005.</b>	2	2	0	0	2
<b>2006.</b>	5	5	0	5	0
<b>2007.</b>	3	2	0	2	0
<b>2008.</b>	1	1	0	1	0
<b>2009.</b>	0	0	0	0	0
<b>2010.</b>	8	1	0	1	0

Tablica 7.2.7.

Prekršajni postupci za povredu propisa o patentima i tehničkim unapređenjima od 2001. do 2010. (pravne i odgovorne osobe)

	Okrivljeni	Proglašeni odgovornima	Izrečene sankcije	
			novčana kazna	ukor/opomena
<b>UKUPNO</b>	<b>45</b>	<b>36</b>	<b>33</b>	<b>3</b>
<b>2001.</b>	28	20	18	2
<b>2002.</b>	2	1	1	0
<b>2003.</b>	0	0	0	0
<b>2004.</b>	0	0	0	0
<b>2005.</b>	1	1	0	1
<b>2006.</b>	0	0	0	0
<b>2007.</b>	0	0	0	0
<b>2008.</b>	2	2	2	0
<b>2009.</b>	0	0	0	0
<b>2010.</b>	12	12	12	0

Tablica 7.2.8.

Novčana kazna u kunama za fizičke osobe - Povreda propisa o autorskom pravu od 2001.-2010.

	<b>UKUPNO</b>	<b>do 500</b>	<b>501 do 1 000</b>	<b>1 001 do 5 000</b>	<b>5 001 do 10 000</b>	<b>10 001 do 20 000</b>
<b>UKUPNO</b>	<b>19.137</b>	<b>4.075</b>	<b>8.304</b>	<b>6.482</b>	<b>242</b>	<b>34</b>
<b>2001.</b>	<b>2.296</b>	709	1.189	396	2	0
<b>2002.</b>	<b>2.599</b>	751	1.296	545	6	1
<b>2003.</b>	<b>2.030</b>	418	1.160	443	7	2
<b>2004.</b>	<b>2.086</b>	417	1.257	407	4	1
<b>2005.</b>	<b>1.886</b>	390	861	621	13	1
<b>2006.</b>	<b>2.129</b>	470	739	893	25	2
<b>2007.</b>	<b>1.657</b>	326	484	834	12	1
<b>2008.</b>	<b>1.783</b>	314	530	911	27	1
<b>2009.</b>	<b>796</b>	144	224	376	45	7
<b>2010.</b>	<b>1.875</b>	136	564	1056	101	18

Tablica 7.2.9.

Novčana kazna u kunama za pravne i odgovorne osobe - Povreda propisa o autorskom pravu od 2001.-2010.

	<b>UKUPNO</b>	<b>300 do 500</b>	<b>501 do 1 000</b>	<b>1 001 do 5 000</b>	<b>5 001 do 10 000</b>	<b>10 001 do 20 000</b>	<b>preko 20 000</b>
<b>UKUPNO</b>	<b>4.401</b>	<b>971</b>	<b>1.162</b>	<b>1.931</b>	<b>270</b>	<b>47</b>	<b>20</b>
<b>2001.</b>	<b>300</b>	175	55	60	6	4	0
<b>2002.</b>	<b>418</b>	231	81	91	14	1	0
<b>2003.</b>	<b>333</b>	37	132	139	20	3	2
<b>2004.</b>	<b>307</b>	97	108	85	16	1	0
<b>2005.</b>	<b>296</b>	67	127	94	8	0	0
<b>2006.</b>	<b>265</b>	12	58	163	24	7	1
<b>2007.</b>	<b>325</b>	86	118	116	2	2	1
<b>2008.</b>	<b>440</b>	102	123	211	4	0	0
<b>2009.</b>	<b>362</b>	25	88	179	61	7	2
<b>2010.</b>	<b>1.355</b>	139	272	793	115	22	14

Tablica 7.2.10.

Novčana kazna u kunama za fizičke osobe - Povreda propisa o žigu od 2001.-2010.

	<b>UKUPNO</b>	<b>do 500</b>	<b>501 do 1 000</b>	<b>1 001 do 5 000</b>	<b>5 001 do 10 000</b>	<b>10 001 do 20 000</b>
<b>UKUPNO</b>	<b>1.720</b>	<b>334</b>	<b>540</b>	<b>808</b>	<b>33</b>	<b>5</b>
<b>2001.</b>	<b>282</b>	96	83	98	3	2
<b>2002.</b>	<b>237</b>	80	68	86	2	1
<b>2003.</b>	<b>202</b>	42	86	71	3	0
<b>2004.</b>	<b>150</b>	33	63	53	0	1
<b>2005.</b>	<b>135</b>	25	55	54	1	0
<b>2006.</b>	<b>104</b>	14	45	44	1	0
<b>2007.</b>	<b>130</b>	7	39	83	1	0
<b>2008.</b>	<b>105</b>	12	48	39	6	0
<b>2009.</b>	<b>87</b>	1	8	75	3	0
<b>2010.</b>	<b>288</b>	24	45	205	13	1

Tablica 7.2.11.

Novčana kazna u kunama za pravne i odgovorne osobe - Povreda propisa o žigu od 2001.-2010.

	UKUPNO	300 do 500	501 do 1 000	1 001 do 5 000	5 001 do 10 000	10 001 do 20 000	preko 20 000
<b>UKUPNO</b>	<b>948</b>	<b>238</b>	<b>313</b>	<b>290</b>	<b>71</b>	<b>15</b>	<b>21</b>
<b>2001.</b>	<b>144</b>	<b>55</b>	<b>53</b>	<b>35</b>	<b>1</b>	<b>0</b>	<b>0</b>
<b>2002.</b>	<b>172</b>	<b>77</b>	<b>48</b>	<b>44</b>	<b>3</b>	<b>0</b>	<b>0</b>
<b>2003.</b>	<b>128</b>	<b>36</b>	<b>48</b>	<b>33</b>	<b>1</b>	<b>0</b>	<b>10</b>
<b>2004.</b>	<b>99</b>	<b>16</b>	<b>65</b>	<b>16</b>	<b>2</b>	<b>0</b>	<b>0</b>
<b>2005.</b>	<b>79</b>	<b>29</b>	<b>29</b>	<b>20</b>	<b>1</b>	<b>0</b>	<b>0</b>
<b>2006.</b>	<b>53</b>	<b>8</b>	<b>24</b>	<b>19</b>	<b>2</b>	<b>0</b>	<b>0</b>
<b>2007.</b>	<b>31</b>	<b>5</b>	<b>17</b>	<b>9</b>	<b>0</b>	<b>0</b>	<b>0</b>
<b>2008.</b>	<b>52</b>	<b>8</b>	<b>20</b>	<b>20</b>	<b>4</b>	<b>0</b>	<b>0</b>
<b>2009.</b>	<b>56</b>	<b>0</b>	<b>1</b>	<b>27</b>	<b>19</b>	<b>5</b>	<b>4</b>
<b>2010.</b>	<b>134</b>	<b>4</b>	<b>8</b>	<b>67</b>	<b>38</b>	<b>10</b>	<b>7</b>



Tablica 7.2.12.

Novčana kazna u kunama za fizičke osobe - Povreda propisa o patentima i tehničkim unapređenjima od 2001.-2010.

	UKUPNO	do 500	501 do 1 000	1 001 do 5 000	5 001 do 10 000	10 001 do 20 000
<b>UKUPNO</b>	<b>26</b>	<b>7</b>	<b>14</b>	<b>4</b>	<b>1</b>	<b>0</b>
<b>2001.</b>	<b>16</b>	<b>3</b>	<b>11</b>	<b>2</b>	<b>0</b>	<b>0</b>
<b>2002.</b>	<b>1</b>	<b>0</b>	<b>0</b>	<b>1</b>	<b>0</b>	<b>0</b>
<b>2003.</b>	<b>0</b>	<b>0</b>	<b>0</b>	<b>0</b>	<b>0</b>	<b>0</b>
<b>2004.</b>	<b>0</b>	<b>0</b>	<b>0</b>	<b>0</b>	<b>0</b>	<b>0</b>
<b>2005.</b>	<b>0</b>	<b>0</b>	<b>0</b>	<b>0</b>	<b>0</b>	<b>0</b>
<b>2006.</b>	<b>5</b>	<b>3</b>	<b>2</b>	<b>0</b>	<b>0</b>	<b>0</b>
<b>2007.</b>	<b>2</b>	<b>1</b>	<b>0</b>	<b>0</b>	<b>1</b>	<b>0</b>
<b>2008.</b>	<b>1</b>	<b>0</b>	<b>1</b>	<b>0</b>	<b>0</b>	<b>0</b>
<b>2009.</b>	<b>0</b>	<b>0</b>	<b>0</b>	<b>0</b>	<b>0</b>	<b>0</b>
<b>2010.</b>	<b>1</b>	<b>0</b>	<b>0</b>	<b>1</b>	<b>0</b>	<b>0</b>

Tablica 7.2.13.

Novčana kazna u kunama za pravne i odgovorne osobe - Povreda propisa o patentima i tehničkim unapređenjima od 2001.-2010.

	UKUPNO	300 do 500	501 do 1 000	1 001 do 5 000	5 001 do 10 000	10 001 do 20 000	preko 20 000
<b>UKUPNO</b>	<b>33</b>	<b>14</b>	<b>7</b>	<b>12</b>	<b>0</b>	<b>0</b>	<b>0</b>
<b>2001.</b>	<b>18</b>	14	3	1	0	0	0
<b>2002.</b>	<b>1</b>	0	0	1	0	0	0
<b>2003.</b>	<b>0</b>	0	0	0	0	0	0
<b>2004.</b>	<b>0</b>	0	0	0	0	0	0
<b>2005.</b>	<b>0</b>	0	0	0	0	0	0
<b>2006.</b>	<b>0</b>	0	0	0	0	0	0
<b>2007.</b>	<b>0</b>	0	0	0	0	0	0
<b>2008.</b>	<b>2</b>	0	2	0	0	0	0
<b>2009.</b>	<b>0</b>	0	0	0	0	0	0
<b>2010.</b>	<b>12</b>	0	2	10	0	0	0

**Tablica 7.2.14.**

**Maloljetni počinitelji - Povreda propisa o autorskom pravu od 1998. do 2010.**

Kazneni postupak	Prekršajni postupak
108	67

## **8. UPRAVNI I TRGOVAČKI SUDOVI – PODACI O BROJU PREDMETA I NAČINU RJEŠAVANJA**

Prikazani su podaci koji se odnose na broj predmeta u sporovima iz područja prava intelektualnog vlasništva na Upravnom sudu Republike Hrvatske, na četiri nadležna trgovačka suda sa sjedištem u Zagrebu, Splitu, Rijeci i Osijeku, te na Visokom trgovačkom sudu Republike Hrvatske, kao i podaci o načinu njihova rješavanja (vrstama sudskih odluka).

**Tablica 8.1.**  
**Predmeti na upravnom sudu (1.1.2010. - 31.12.2010.)**

VRSTA SPORA	NERIJEŠENO na početku razdoblja	PRIMLJENO	NAČIN RJEŠAVANJA					NERIJEŠENO na kraju razdoblja
			UVAŽENO	ODBIJENO	OBUSTAVA	ODBAČAJ	UKUPNO	
ŽIG	160	12	1	38	1	2	42	130
PATENTI	8	2	0	3	0	1	4	6
INDUSTRIJSKI DIZAJN	5	1	0	1	0	0	1	5

**Tablica 8.2.**  
**Predmeti na trgovačkim sudovima (1.1.2010. - 31.12.2010.)**

TRGOVAČKI SUD	BROJ NERIJEŠENIH PREDMETA NA POČETKU IZVJEŠTAJNOG RAZDOBLJA	BROJ PRIMLJENIH PREDMETA	BROJ RIJEŠENIH PREDMETA											BROJ NERIJEŠENIH PREDMETA NA KRAJU IZVJEŠTAJNOG RAZDOBLJA
			UKUPNO	PRESUDA NA TEMELJU RASPRAVE	PRESUDA NA TEMELJU PRIZNANJA	PRESUDA ZBOG OGLUHE	PRESUDA ZBOG IZOSTANKA	PRESUDA BEZ ODRŽANE RASPRAVE	PRESUDA NA TEMELJU ODRICANJA	NAGODBA	ODBAČAJ	USTUP DRUGOM SUDU	NA DRUGI NAČIN	
Zagreb	575	930	684	118	2	450	3	0	2	5	1	26	77	821
%			100	17,25	0,29	65,79	0,44	0,00	0,29	0,73	0,15	3,80	11,26	
Rijeka	237	307	277	34	0	209	0	0	0	2	2	0	30	267
%			100	12,27	0,00	75,45	0,00	0,00	0,00	0,72	0,72	0,00	10,83	
Split	142	323	231	29	0	177	0	0	0	0	1	0	24	234
%			100	12,55	0,00	76,62	0,00	0,00	0,00	0,00	0,43	0,00	10,39	
Osijek	13	196	160	134	6	0	0	0	0	0	0	0	20	49
%			100	83,75	3,75	0,00	0,00	0,00	0,00	0,00	0,00	0,00	12,50	

**Tablica 8.3.**  
**Predmeti na trgovačkim sudovima – zbirna (1.1.2010. – 31.12.2010.)**

	VRSTA POVREDE	BROJ NERIJEŠENIH PREDMETA NA POČETKU IZVJEŠTAJNOG RAZDOLJA	BROJ PRIMLJENIH PREDMETA	PRIVREMENE MJERE I PRETHODNE MJERE	TUŽBENI ZAHTJEV			NAČIN RJEŠAVANJA PREDMETA										UKUPNO RIJEŠENO	BROJ NERIJEŠENIH PREDMETA NA KRAJU IZVJEŠTAJNOG RAZDOBLJA	
					USVOJENO	ODBIJENO	DJELOMIČNO USVOJENO	PRESUDOM	PRESUDA NA TEMELJU PRIZNANJA	PRESUDA BEZ ODRŽANE RASPRAVE	PRESUDA NA TEMELJU ODRICANJA	PRESUDA ZBOG OGLUHE	PRESUDA ZBOG IZOSTANKA	NAGODBA	ODBAČAJ	NA DRUGI NAČIN	USTUP DRUGOM SUDU			
																				4
1	2	3	4	5	6	7	8	9	10	11	12	13	14	15	16	17	18			
TRGOVAČKI SUDOVI UKUPNO	ŽIG	45	33	1	9	3	1	18	0	0	0	3	0	1	1	2	3	28	50	
	PATENTI	9	4	1	2	0	0	2	0	0	0	0	0	0	0	3	1	6	7	
	INDUSTRIJSKI DIZAJN	9	8	0	2	1	1	2	0	0	0	0	0	0	0	0	0	2	15	
	ZEMLJOPISNO PODRIJETLO	9	0	0	0	0	0	0	0	0	0	0	0	0	0	0	0	0	9	
	AUTORSKO PRAVO	KOLEKTIVNO	783	1.638	0	1.057	105	14	264	8	0	1	826	2	3	3	131	18	1.256	1.165
		INDIVIDUALNO	110	64	0	16	6	2	29	0	0	1	7	1	3	0	15	4	60	114
	OSTALO	0	3	0	0	0	0	0	0	0	0	0	0	0	0	0	0	0	0	3
	<b>SVEUKUPNO</b>	<b>965</b>	<b>1.750</b>	<b>2</b>	<b>1.086</b>	<b>115</b>	<b>18</b>	<b>315</b>	<b>8</b>	<b>0</b>	<b>2</b>	<b>836</b>	<b>3</b>	<b>7</b>	<b>4</b>	<b>151</b>	<b>26</b>	<b>1.352</b>	<b>1.363</b>	

**Tablica 8.4.**  
**Predmeti na visokom trgovačkom sudu (1.1.2010. - 31.12.2010.)**

VISOKI TRGOVAČKI SUD RH	BROJ NERIJEŠENIH PREDMETA NA POČETKU IZVJEŠTAJNOG RAZDOBLJA	BROJ PRIMLJENIH PREDMETA	BROJ RIJEŠENIH PREDMETA								BROJ NERIJEŠENIH PREDMETA NA KRAJU IZVJEŠTAJNOG RAZDOBLJA
			UKUPNO	POTVRĐENA	PREINAČENA	UKINUTA PRESUDA		ODBAČAJ	PREKID	NA DRUGI NAČIN	
						POVREDA ODREDAVA POSTUPKA	POGREŠNO I NEPOTPUNO UTVRĐENO ČINJENIČNO STANJE				
	385	200	205	128	26	15	24	5	0	7	380
		%	100	62,4	12,70	7,30	11,70	2,40	0,00	3,40	



## 9. TRAJANJE POSTUPAKA NA SUDOVIMA

### 9.1. Trajanje postupka kod podnošenja kaznene prijave

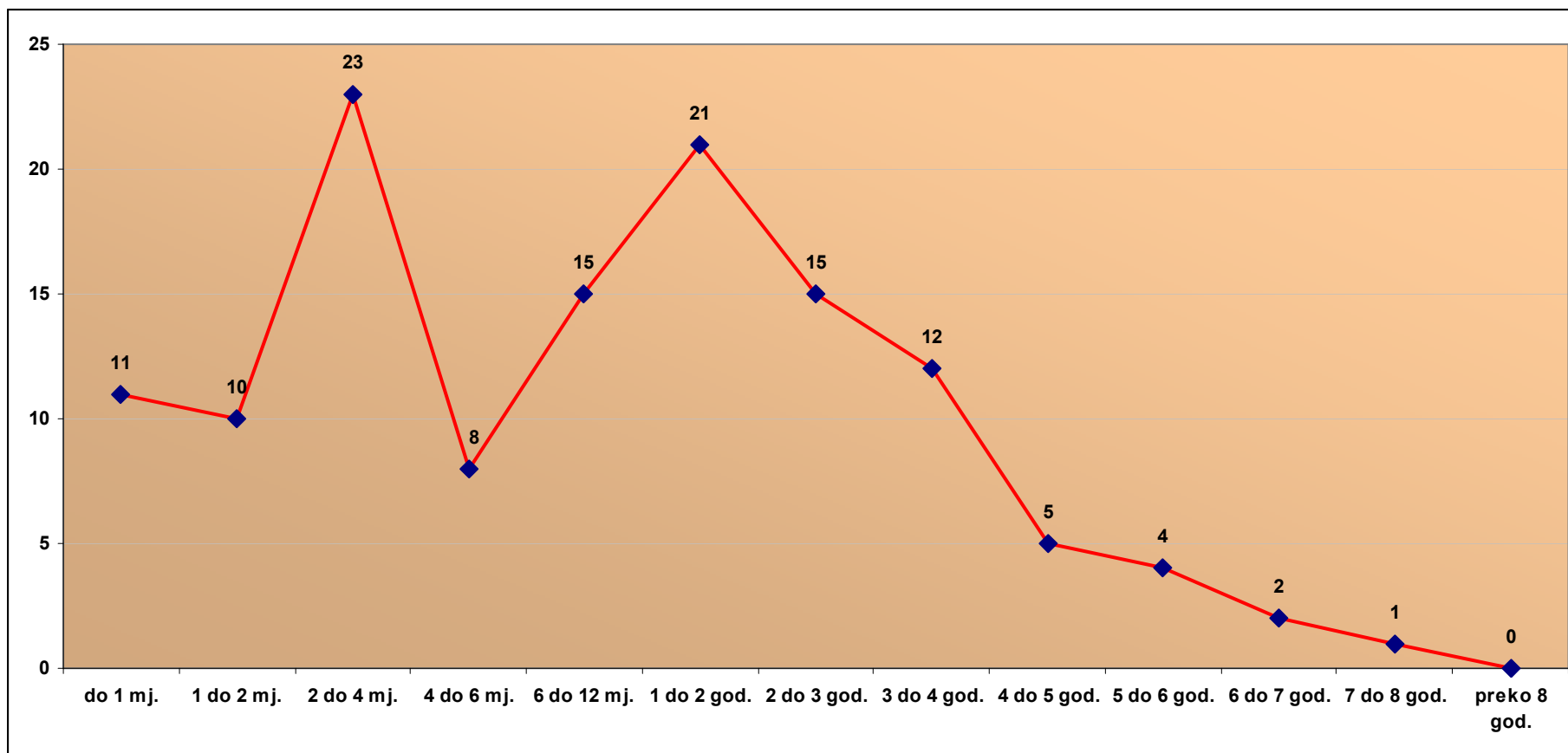
Tablica 9.1.1.

Trajanje postupka od podnošenja kaznene prijave do pravomoćne sudske odluke u 2010. godini

KAZNENA DJELA	UKUPNO	do 1 mj.	1 do 2 mj.	2 do 4 mj.	4 do 6 mj.	6 do 12 mj.	1 do 2 god.	2 do 3 god.	3 do 4 god.	4 do 5 god.	5 do 6 god.	6 do 7 god.	7 do 8 god.	preko 8 god.
Povreda prava autora ili umjetnika izvođača, čl.229. KZ-a	2	1	0	0	0	0	0	1	0	0	0	0	0	0
%	100	50,0	0,0	0,0	0,0	0,0	0,0	50,0	0,0	0,0	0,0	0,0	0,0	0,0
Nedozvoljena uporaba autorskog djela ili izvedbe umjetnika izvođača, čl. 230.KZ-a	114	10	10	21	7	14	20	10	10	5	4	2	1	0
%	100	8,8	8,8	18,4	6,1	12,3	17,5	8,8	8,8	4,4	3,5	1,8	0,9	0,0
Povreda prava proizvođača zvučne ili slikovne snimke i prava u svezi s radiodifuzijskim emisijama, članak 231.KZ-a	11	0	0	2	1	1	1	4	2	0	0	0	0	0
UKUPNO AUTORSKO PRAVO	127	11	10	23	8	15	21	15	12	5	4	2	1	0
%	100	0,0	0,0	18,2	9,1	9,1	9,1	36,4	18,2	0,0	0,0	0,0	0,0	0,0
Povreda prava iz prijavljenog ili zaštićenog izuma, čl. 232.KZ-a	1	0	0	0	0	0	1	0	0	0	0	0	0	0
%	100	0,0	0,0	0,0	0,0	0,0	100,0	0,0	0,0	0,0	0,0	0,0	0,0	0,0
Povreda prava industrijskog vlasništva i neovlaštena uporaba tuđe tvrtke, čl. 285.KZ-a	74	25	8	18	5	1	4	9	4	0	0	0	0	0
%	100	33,8	10,8	24,3	6,8	1,4	5,4	12,2	5,4	0,0	0,0	0,0	0,0	0,0

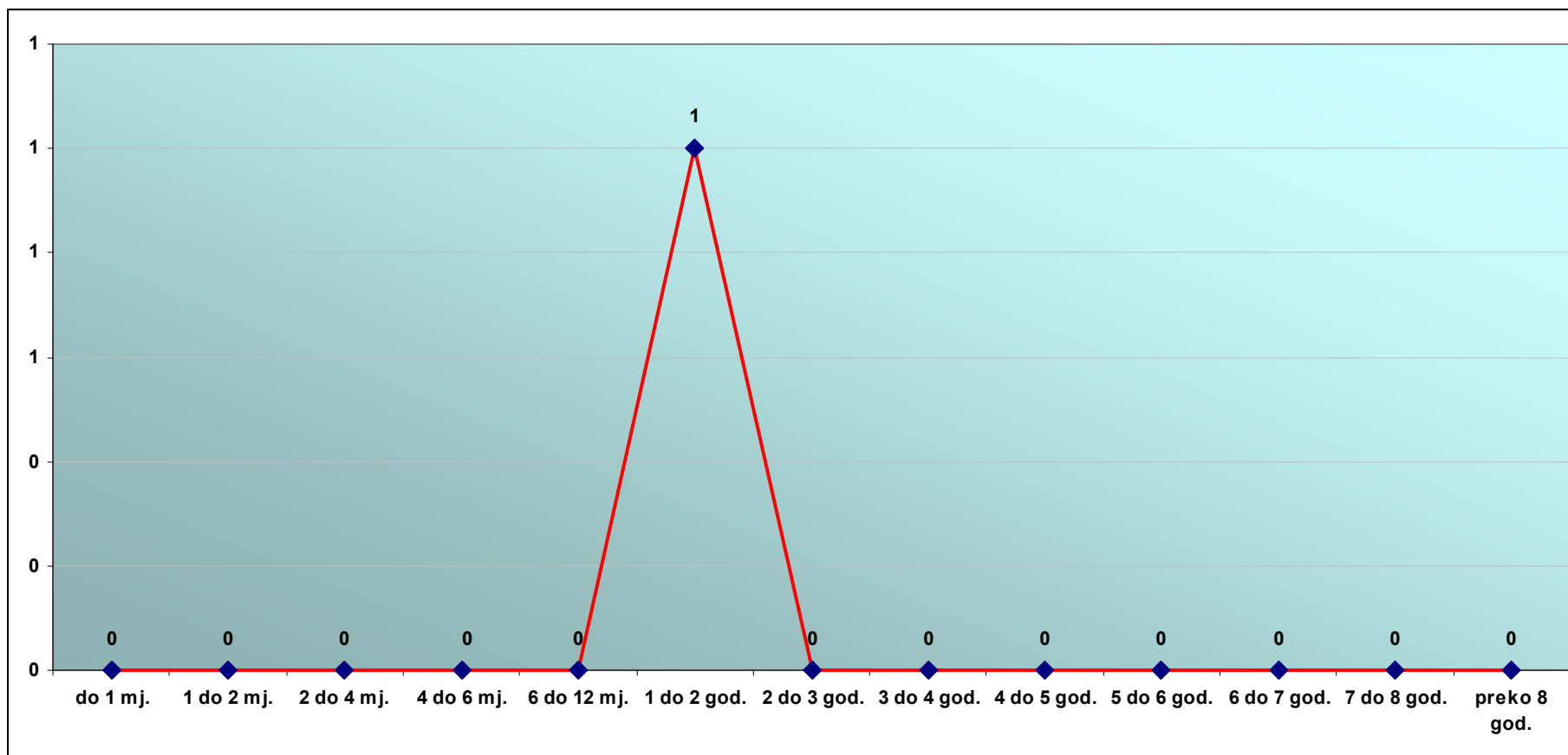
**Grafikon 9.1.1.**

**Trajanje postupka od podnošenja kaznene prijave do pravomoćne sudske odluke u 2010. godini  
- autorsko pravo**



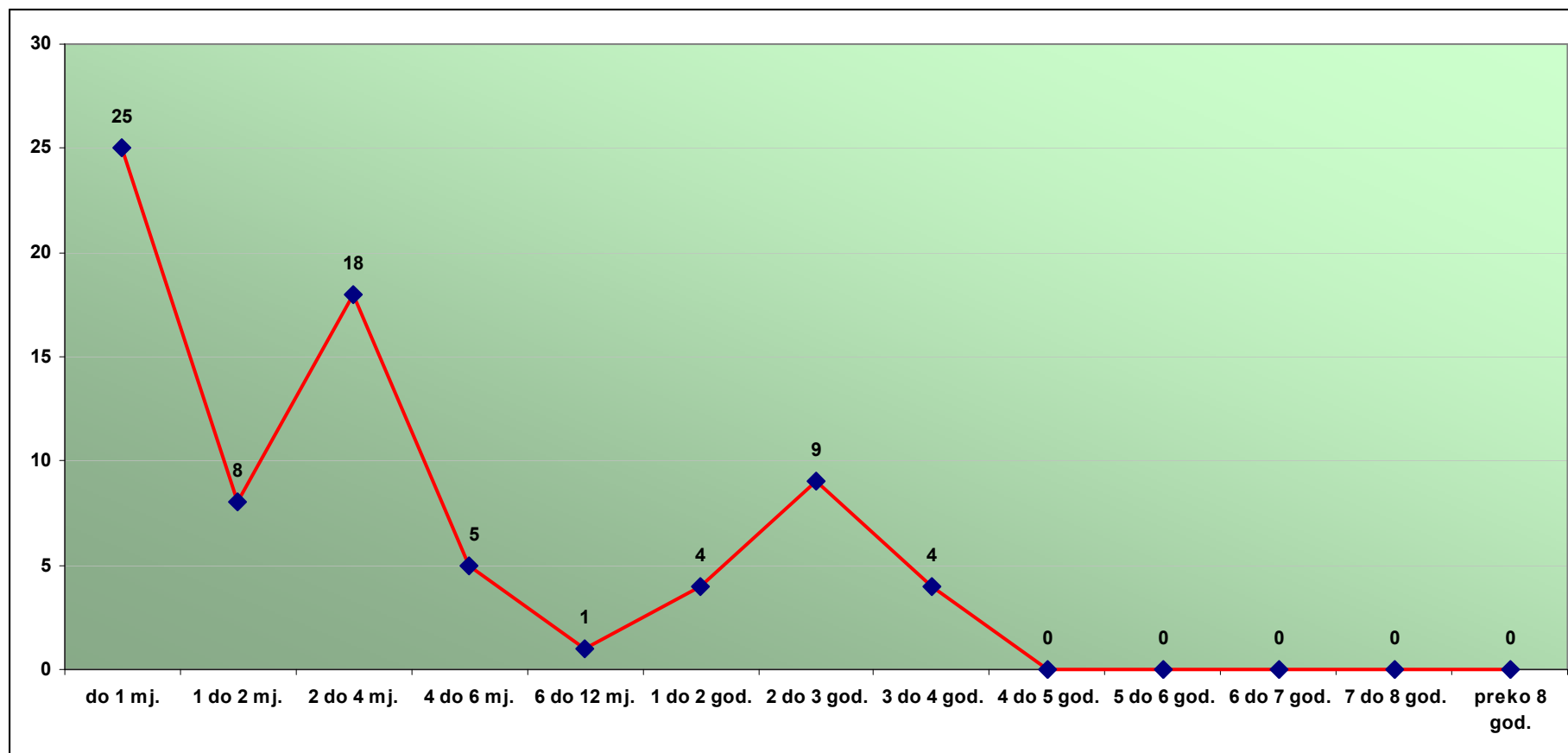
**Grafikon 9.1.2.**

**Trajanje postupka od podnošenja kaznene prijave do pravomoćne sudske odluke u 2010. godini  
- prava iz prijavljenog ili zaštićenog izuma**



**Grafikon 9.1.3.**

**Trajanje postupka od podnošenja kaznene prijave do pravomoćne sudske odluke u 2010. godini  
- pravo industrijskog vlasništva**



## 9.2. Trajanje postupka kod podnošenja prekršajne prijave

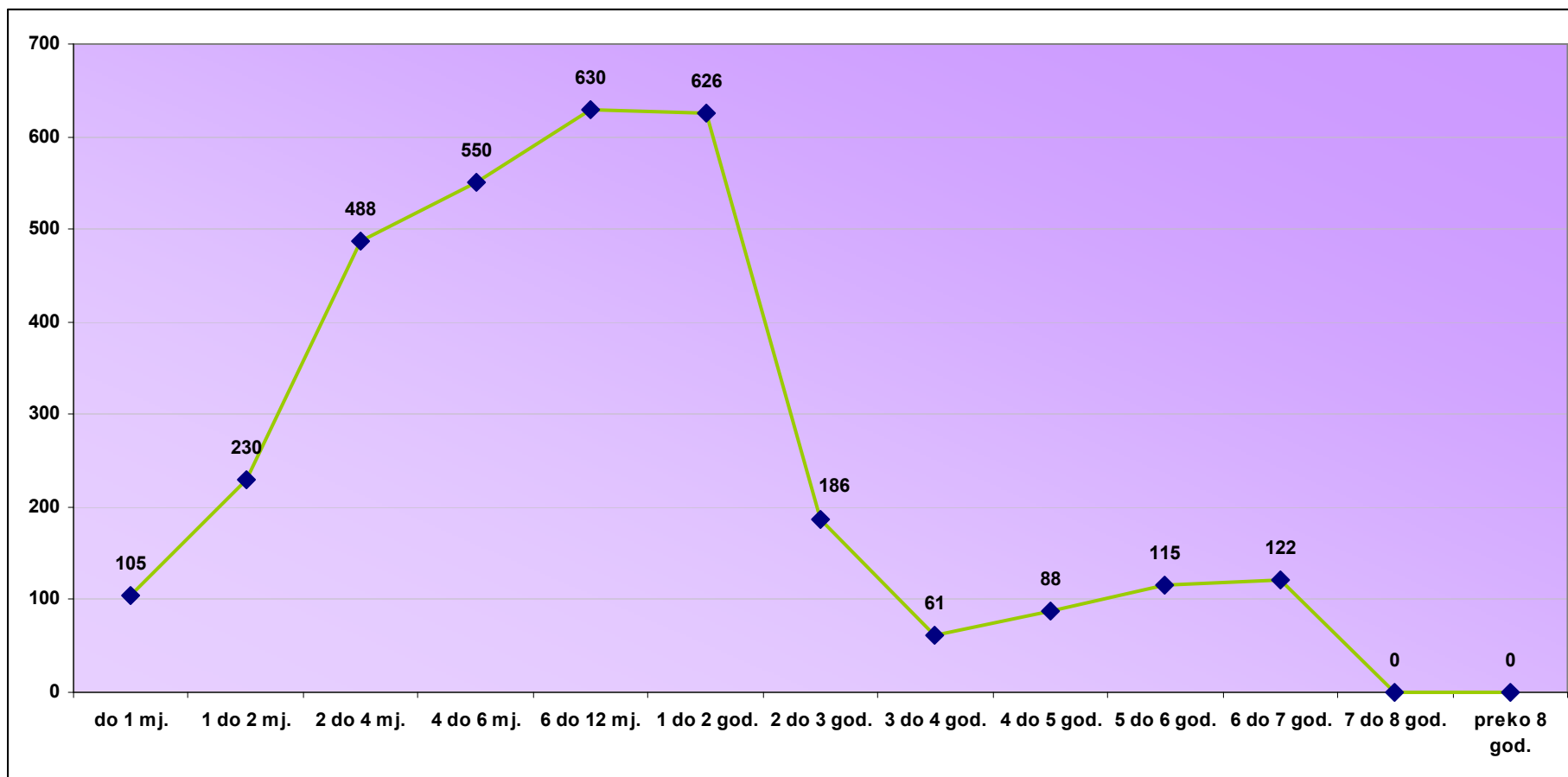
Tablica 9.2.1.

Trajanje postupka od podnošenja prekršajne prijave do pravomoćne sudske odluke u 2010. godini

KAZNENA DJELA	UKUPNO	do 1 mj.	1 do 2 mj.	2 do 4 mj.	4 do 6 mj.	6 do 12 mj.	1 do 2 god.	2 do 3 god.	3 do 4 god.	4 do 5 god.	5 do 6 god.	6 do 7 god.	7 do 8 god.	preko 8 god.
Povreda propisa o autorskom pravu	3.201	105	230	488	550	630	626	186	61	88	115	122	0	0
%	100	3,3	7,2	15,2	17,2	19,7	19,6	5,8	1,9	2,7	3,6	3,8	0,0	0,0
Povreda propisa o žigu i drugim oznakama	356	9	26	116	54	47	94	9	1	0	0	0	0	0
%	100	2,5	7,3	32,6	15,2	13,2	26,4	2,5	0,3	0,0	0,0	0,0	0,0	0,0
Povreda propisa o patentima i tehničkim unapređenjima	4	0	0	0	4	0	0	0	0	0	0	0	0	0
%	100	0,0	0,0	0,0	100,0	0,0	0,0	0,0	0,0	0,0	0,0	0,0	0,0	0,0

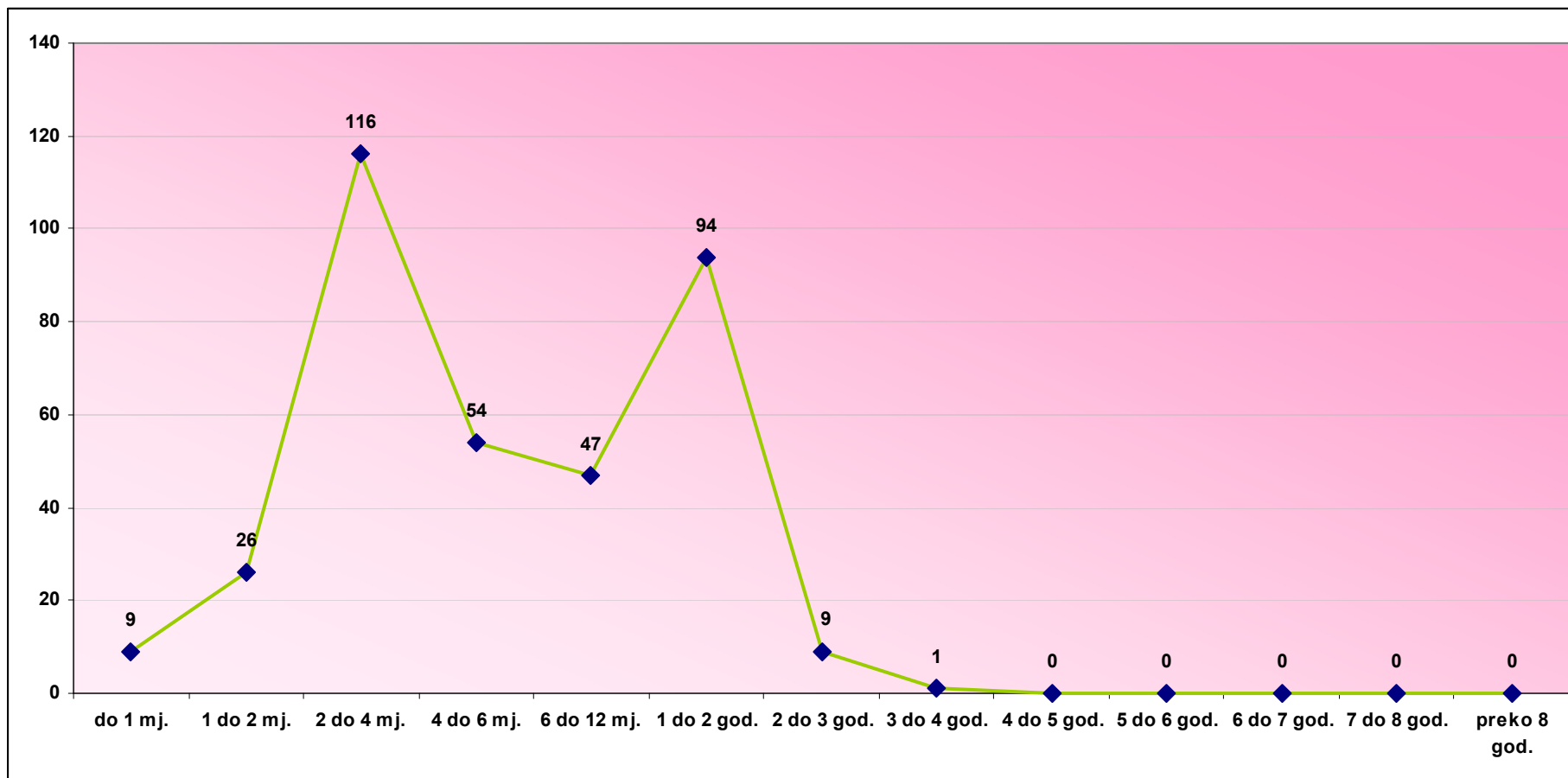
**Grafikon 9.2.1.**

**Trajanje postupka od podnošenja prekršajne prijave do pravomoćne sudske odluke u 2010. godini  
- povreda propisa o autorskom pravu**



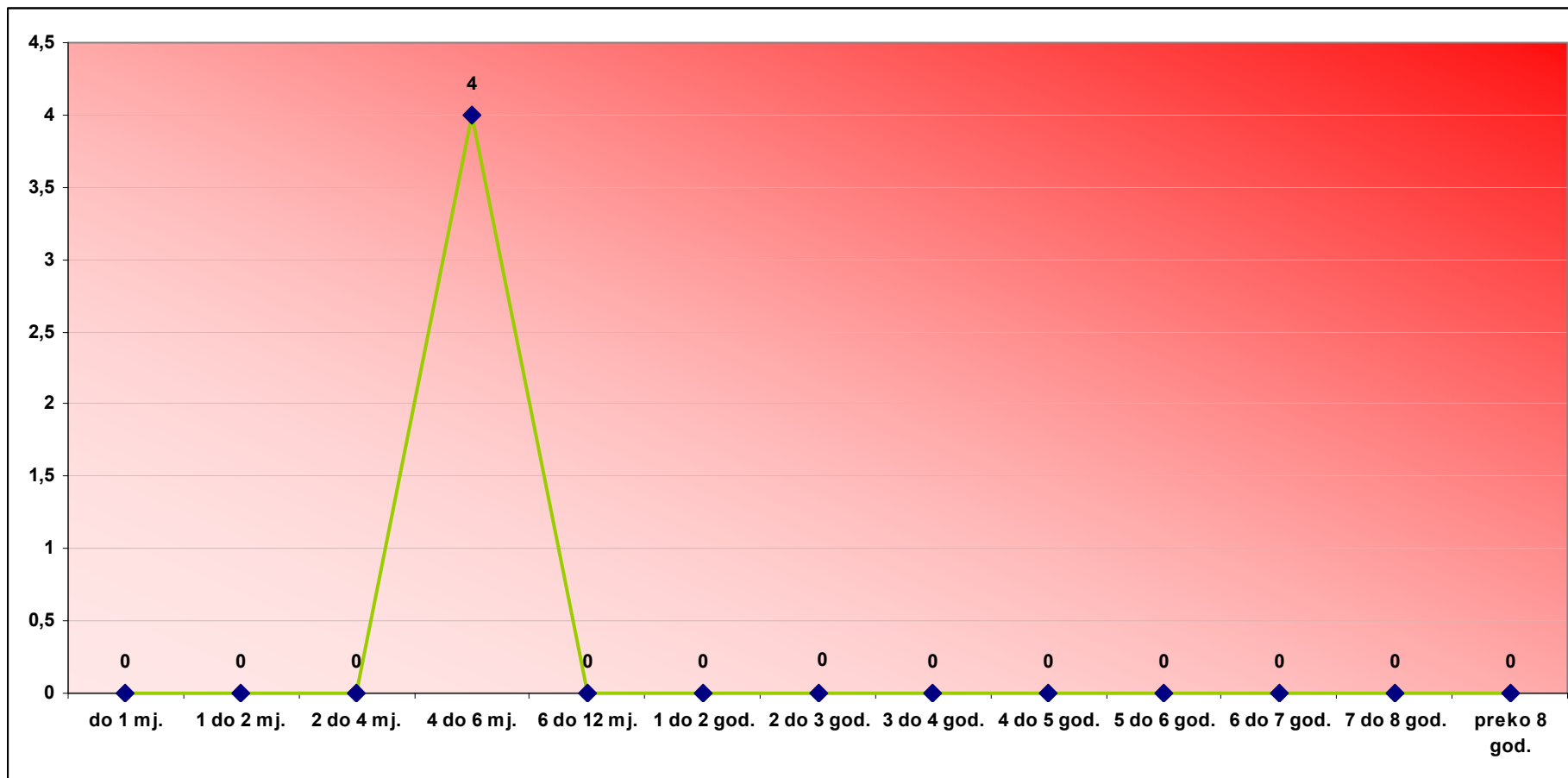
**Grafikon 9.2.2.**

**Trajanje postupka od podnošenja prekršajne prijave do pravomoćne sudske odluke u 2010. godini  
- povreda propisa o žigu i drugim oznakama**



**Grafikon 9.2.3.**

**Trajanje postupka od podnošenja prekršajne prijave do pravomoćne sudske odluke u 2010. godini  
- povreda propisa o patentima i tehničkim unapređenjima**



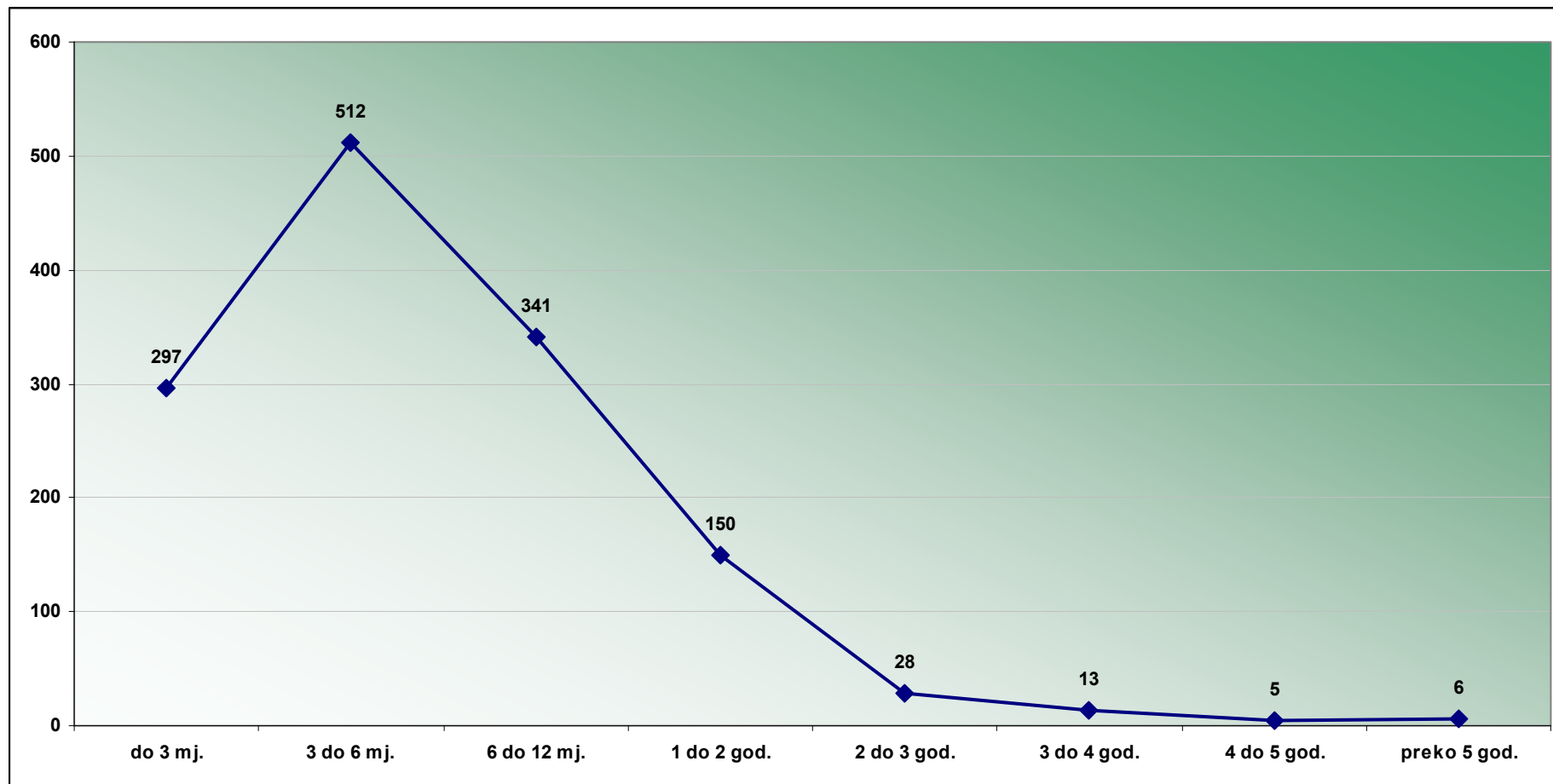


### 9.3. Trajanje postupka na trgovačkim sudovima

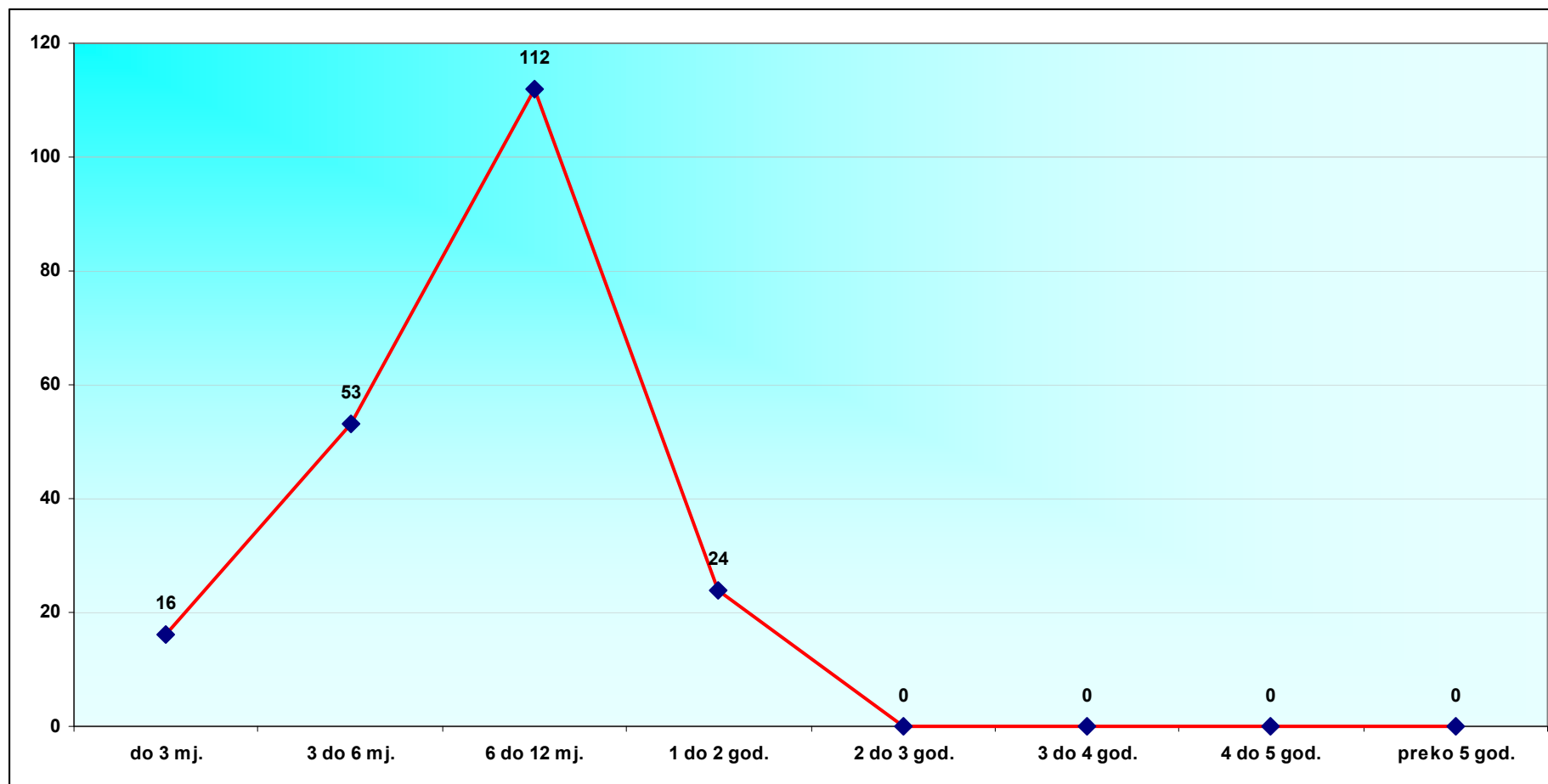
Tablica 9.3.1.  
Trajanje postupka na trgovačkim sudovima u 2010. godini

	UKUPNO	do 3 mj.	3 do 6 mj.	6 do 12 mj.	1 do 2 god.	2 do 3 god.	3 do 4 god.	4 do 5 god.	preko 5 god.
TRGOVAČKI SUDOVI	1.352	297	512	341	150	28	13	5	6
%	100	22,0	37,9	25,2	11,1	2,1	1,0	0,4	0,4
VISOKI TRGOVAČKI SUD	205	16	53	112	24	0	0	0	0
%	100	7,8	25,9	54,6	11,7	0,0	0,0	0,0	0,0

**Grafikon 9.3.1.**  
**Trajanje postupka na trgovačkim sudovima u 2010. godini**



**Grafikon 9.3.2.**  
**Trajanje postupka na Visokom trgovačkom sudu u 2010. godini**



## 9.4. Trajanje postupka na upravnom sudu

Tablica 9.4.1.  
Trajanje postupka na upravnom sudu u 2010. godini

	UKUPNO	do 3 mj.	3 do 6 mj.	6 do 12 mj.	1 do 2 god.	2 do 3 god.	3 do 4 god.	4 do 5 god.	preko 5 god.
UPRAVNI SUD	47	0	0	1	1	45	0	0	0
%	100	0	0	2,1	2,1	95,7	0	0	0

Grafikon 9.4.1.  
Trajanje postupka na upravnom sudu u 2010. godini

