

DRŽAVNI ZAVOD ZA INTELEKTUALNO VLASNIŠTVO

**STATISTIČKI PODACI O POVREDAMA PRAVA
INTELEKTUALNOG VLASNIŠTVA
U REPUBLICI HRVATSKOJ**

Godišnje izvješće za 2017. godinu

Zagreb, listopad 2018.

SADRŽAJ

1. UVODNE NAPOMENE.....	1
INFORMATIVNI SAŽETAK	5
2. KAZNENOPRAVNA I PREKRŠAJNOPRAVNA ZAŠTITA – SVEOBUHVAJNI TIJEK KAZNENOG I PREKRŠAJNOG POSTUPKA.....	13
3. CARINSKA UPRAVA - STATISTIČKI PODACI O BROJU POKRENUTIH POSTUPAKA, VRIJEDNOSTI ROBE I BROJU PROIZVODA	15
4. CARINSKA UPRAVA I MINISTARSTVO POLJOPRIVREDE - STATISTIČKI PODACI O BROJU IZVRŠENIH INSPEKCIJSKIH NADZORA I BROJU OPTUŽNIH PRIJEDLOGA ZA POKRETANJE PREKRŠAJNOG POSTUPKA.....	28
5. MINISTARSTVO UNUTARNJIH POSLOVA – PODACI O BROJU KAZNENIH DJELA I BROJU PRIJAVLJENIH OSOBA.....	49
6. DRŽAVNO ODVJETNIŠTVO - STATISTIČKI PODACI O POVREDAMA PRAVA INTELEKTUALNOG VLASNIŠTVA	56
7. KAZNENI I PREKRŠAJNI SUDOVI – ODLUKE	71
7.1. Kaznenopravne sankcije	71
7.2. Prekršajne sankcije	111
8. UPRAVNI I TRGOVAČKI SUDOVI – PODACI O BROJU PREDMETA I NAČINU RJEŠAVANJA.....	125
9. TRAJANJE POSTUPAKA NA SUDOVIMA	130
9.1. Trajanje postupka kod podnošenja optužnice.....	130
9.2. Trajanje postupka kod podnošenja prekršajne prijave.....	134
9.3. Trajanje postupka na trgovačkim sudovima i na Visokom trgovačkom sudu Republike Hrvatske	136
9.4. Trajanje postupka na upravnim sudovima i na Visokom upravnom sudu Republike Hrvatske	140

1. UVODNE NAPOMENE

Statistički podaci o počiniteljima kaznenih djela i počiniteljima prekršaja navedeni u ovom izvješću temelje se na službenim podacima Ministarstva pravosuđa i Državnog odvjetništva Republike Hrvatske. Podaci o počiniteljima kaznenih djela kojima se povređuju prava intelektualnog vlasništva odnose se na prijavljene, optužene i osuđene osobe. Metodologija uključuje konačne odluke državnih odvjetništava povodom podnesenih kaznenih prijava te pravomoćne sudske odluke. Podaci o počiniteljima prekršaja odnose se na okrivljene fizičke osobe kao i one koje su proglašene krivima u prekršajnom postupku, te na pravne osobe proglašene odgovornima za prekršaj zbog povrede propisa iz područja intelektualnog vlasništva. Metodologija uključuje pravomoćne odluke prekršajnih sudova.

Podaci Ministarstva unutarnjih poslova za razdoblje do 2010. godine odnose se na broj podnesenih kaznenih prijava za kaznena djela kojima se povređuju prava intelektualnog vlasništva. Od 1. siječnja 2011. godine prate se podaci o broju počinjenih kaznenih djela i broju prijavljenih osoba za ta kaznena djela.

Podaci Ministarstva financija - Carinske uprave vezani uz mjere na granici odnose se na broj pokrenutih postupaka po službenoj dužnosti te broj pokrenutih postupaka po zahtjevu nositelja prava. Nadalje, prikazani su podaci o uništenoj robi, potom podaci o tzv. prekidu postupka te podaci o slučajevima za koje je sudski postupak u tijeku. Prekid postupka odnosi se na slučajeve u kojima nositelj prava nakon zadržavanja robe nije inicirao daljnji postupak iz razloga što je ili utvrđeno da je roba originalna, ili zato što nositelj prava nije imao interesa poduzimati mjere za zaštitu svojih prava, iako je riječ o krivotvorenoj robi. Također su prikazani podaci o vrijednosti uništene krivotvorene robe izraženi u eurima, te podaci o broju i vrsti proizvoda. Od 1. siječnja 2009. godine Carinska uprava ne prati vrijednost prijavljene robe, nego vrijednost uništene krivotvorene robe kroz maloprodajnu cijenu takve originalne robe na domaćem tržištu, iskazanu u eurima.*

* Statistički podaci o povredama prava intelektualnog vlasništva prikazani u ovom izvješću obrađeni su prema metodologiji razvijenoj slijedom zahtjeva u pregovaračkom procesu za pristupanje Republike Hrvatske u punopravno članstvo u Europskoj uniji. Republika Hrvatska postala je punopravnom članicom Europske unije 1. srpnja 2013. godine, čime je prestala formalna obveza podnošenja ovog statističkog izvješća Europskoj komisiji. Slijedom odluke Nadzornog vijeća za provedbu prava intelektualnog vlasništva, statistički podaci o povredama prava intelektualnog vlasništva nastavljaju se pratiti putem ovog izvješća radi praćenja učinkovitosti sustava provedbe prava intelektualnog vlasništva na nacionalnoj razini.

Od 1. siječnja 2014. godine poslove iz nadležnosti Državnog inspektorata koji su se odnosili na provedbu prava intelektualnog vlasništva, sukladno Zakonu o izmjenama i dopunama Zakona o ustrojstvu i djelokrugu ministarstava i drugih središnjih tijela državne uprave (NN 148/13), preuzelo je Ministarstvo financija – Carinska uprava. Sukladno navedenom, Carinska uprava nadzire primjenu propisa iz područja intelektualnog vlasništva na unutrašnjem tržištu Republike Hrvatske, provodeći inspekcijski nadzor po službenoj dužnosti te temeljem prijave koje podnose fizičke i pravne osobe. Podaci u ovom izvješću odnose se na broj izvršenih nadzora koje su proveli inspektori Carinske uprave, te broj optužnih prijedloga za pokretanje prekršajnog postupka i prekršajnih naloga, za svaku pojedinu povredu prava intelektualnog vlasništva. Također su prikazani podaci o vrsti i broju privremeno oduzetih predmeta zbog povreda propisa o žigu (krivotvorine).

Od 2014. godine prate se i podaci o provedbi inspekcijskih nadzora iz nadležnosti Ministarstva poljoprivrede. Radi se o inspekcijskim nadzorima nad proizvodnjom i prometom poljoprivrednih i prehrambenih proizvoda te proizvoda u sektoru vinarstva i sektoru jakih alkoholnih pića, zaštićenih oznakama izvornosti i oznakama zemljopisnog podrijetla. Prikazani su podaci o broju izvršenih nadzora u ovom području zaštite te podaci o broju utvrđenih prekršaja.

Podaci Ministarstva pravosuđa odnose se na kaznene i prekršajne postupke, na postupke koji se vode pred četiri nadležna trgovačka suda i na Visokom trgovačkom sudu Republike Hrvatske te na četiri nadležna upravna suda i na Visokom upravnom sudu Republike Hrvatske, uključujući način rješavanja i trajanje sudskih postupaka.

S obzirom na to da je 1. siječnja 2013. godine stupio na snagu novi Kazneni zakon Republike Hrvatske (NN 125/11, 144/12, 56/15, 61/15 i 101/17; dalje: KZ), koji je donio određene razlike u samim zakonskim opisima kaznenih djela i njihovom nazivlju u odnosu na prethodno važeći propis, podaci Ministarstva unutarnjih poslova, Državnog odvjetništva i Ministarstva pravosuđa (za kaznene sudove) prikazani su zasebno u tabelama, prema razdobljima primjene pojedinih propisa.

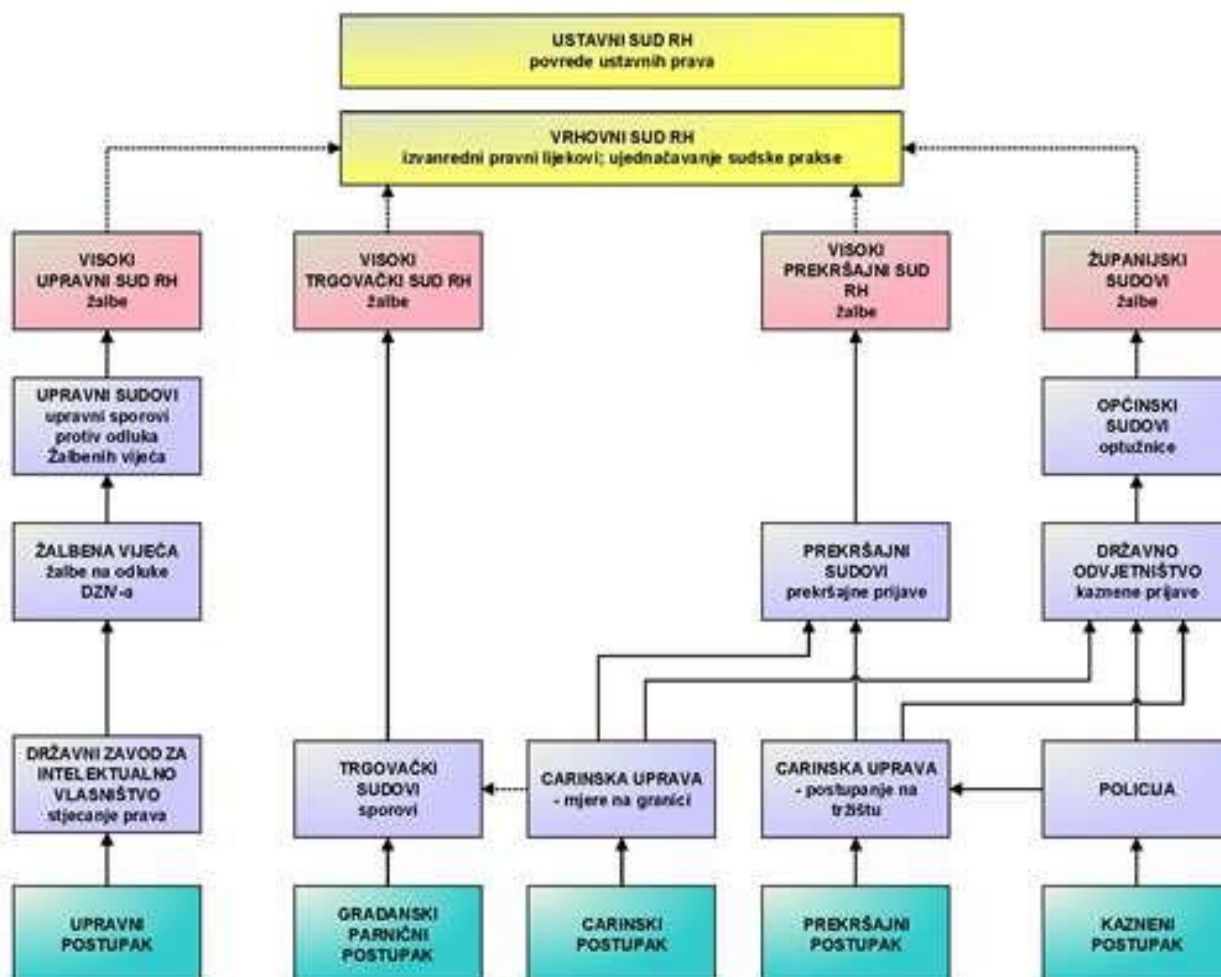
Navedena kaznena djela prikazana su usporedno u tablici:

Kaznena djela prema KZ-u iz 1997.	Kaznena djela prema KZ-u iz 2011.
Povreda prava autora ili umjetnika izvođača, članak 229. KZ-a	Povreda osobnih prava autora ili umjetnika izvođača, članak 284. KZ-a
Nedozvoljena uporaba autorskog djela ili izvedbe umjetnika izvođača, članak 230. KZ-a	Nedozvoljena uporaba autorskog djela ili izvedbe umjetnika izvođača, članak 285. KZ-a
Povreda prava proizvođača zvučne ili slikovne snimke i prava u svezi s radiodifuzijskim emisijama, članak 231. KZ-a	Povreda drugih autorskom srodnih prava, članak 286. KZ-a
Povreda prava iz prijavljenog ili zaštićenog izuma, članak 232. KZ-a	Povreda prava na izum, članak 287. KZ-a
Povreda prava industrijskog vlasništva i neovlaštena uporaba tuđe tvrtke, članak 285. KZ-a	Povreda žiga, članak 288. KZ-a
	Povreda registrirane oznake podrijetla, članak 289. KZ-a

KZ – Kazneni zakon

Radi lakše usporedbe ovih podataka i praćenja tijeka kaznenog postupka od 2013. godine na dalje, napominje se da se u odnosu na neka od ovih kaznenih djela može govoriti o postojanju pravnog kontinuiteta između kaznenih djela iz ranijeg KZ-a i kaznenih djela koja su propisana novim KZ-om. Međutim, novim KZ-om nije predviđena kaznenopravna zaštita industrijskoga dizajna, dok je u okvirima ranijega propisa industrijski dizajn, kao jedno od prava industrijskoga vlasništva, bio zaštićen u okviru odredbe članka 285. KZ-a.

Shematski prikaz sustava provedbe prava intelektualnog vlasništva u Republici Hrvatskoj (2017)



INFORMATIVNI SAŽETAK

MINISTARSTVO FINANCIJA – CARINSKA UPRAVA

Mjere na granici

Carinska uprava je u 2017. godini pokrenula ukupno 807 postupaka povodom pošiljaka za koje se sumnjalo da povrjeđuju prava intelektualnog vlasništva, od kojih su 2 postupka (0,25%) pokrenuta po službenoj dužnosti, a 805 (99,75%) na temelju zahtjeva nositelja prava. Od ukupno 807 postupaka njih 777 (96,28%) odnosi se na male pošiljke (u kurirskom ili poštanskom prometu). Roba je uništena u 776 postupaka, puštena je u 29 postupaka, dok roba u 2 postupka čeka na sudsku odluku.

Prema vrsti proizvoda za koje se sumnjalo da povrjeđuju određena prava intelektualnog vlasništva te su pokretani postupci, najviše je proizvoda bilo iz sljedeće tri skupine:

- | | | |
|--|------------|-------|
| • Igračke, igre i sportska oprema | 34.326 kom | (38%) |
| • Obuća | 33.330 kom | (37%) |
| • Sredstva za njegu tijela (parfemi i kozmetika) | 15.895 kom | (18%) |

U 2017. godini ukupno je uništeno 35.139 krivotvorenih proizvoda, ukupne maloprodajne vrijednosti 599.459,77 eura.

Usporedba statističkih podataka iz 2016. i 2017. godine

Uspoređujući 2016. i 2017. godinu, ukupan broj poduzetih postupaka Carinske uprave u ovom području zaštite smanjio se sa 1.229 u 2016. godini na 807 u 2017. godini, odnosno za 34%, pri čemu se broj postupaka pokrenutih po zahtjevu nositelja prava smanjio sa 1.207 na 805 (za 33%), a broj postupaka pokretnutih po službenoj dužnosti smanjio se sa 22 na 2 (za 91%). Broj postupaka u kojima su proizvodi uništeni smanjio se 1.151 u 2016. godini na 776 u 2017. godini, odnosno za 33%. Ukupni iznos maloprodajne vrijednosti oduzetih i uništenih krivotvorenih proizvoda smanjio se sa 2.067.169,48 eura u 2016. godini na 599.459,77 eura u 2017. godini, odnosno za 73%.

Inspekcijski nadzor na unutrašnjem tržištu

Inspektori Carinske uprave tijekom 2017. godine izvršili su ukupno 619 nadzora na unutrašnjem tržištu vezano za zaštitu prava intelektualnog vlasništva, od čega je 296 nadzora (48%) rezultiralo podnošenjem optužnih prijedloga za pokretanje prekršajnog postupka ili izdavanjem prekršajnih naloga. Zbog povrede propisa o žigu podnesene su i 3 kaznene prijave.

Od navedenog broja izvršenih nadzora, 365 nadzora (59%) odnosilo se na zaštitu autorskog i srodnih prava, a 254 (41%) na nadzor nad zaštitom industrijskog vlasništva (žiga i industrijskog dizajna).

Od 296 podnesenih optužnih prijedloga odnosno izdanih prekršajnih naloga, 130 (44%) su se odnosila na povrede autorskog i srodnih prava, a 166 (56%) na povrede prava industrijskog vlasništva.

Ukupna vrijednost proizvoda koje je Carinska uprava privremeno oduzela na unutrašnjem tržištu Republike Hrvatske u 2017. godini zbog povreda propisa iz područja prava intelektualnog vlasništva iznosila je 1.693.415,20 eura. Vrijednost oduzetih proizvoda zbog povreda propisa o autorskom pravu iznosila je 12.157,80 eura te 1.681.257,40 eura zbog povreda propisa o industrijskom vlasništvu (povrede žiga i industrijskoga dizajna).

Carinska uprava je u 2017. godini privremeno oduzela 227.848 različitih vrsta proizvoda zbog povreda propisa o žigu. Najviše proizvoda bilo je iz ove tri glavne skupine:

- | | | |
|-----------------------------------|------------|--------|
| • Odjeća i dodaci odjeći | 62.712 kom | (28%) |
| • Osobni pribor | 59.139 kom | (26%) |
| • Igre, igračke i sportska oprema | 50.461 kom | (22%). |

Uz navedeno, tijekom 2017. godine inspektori Ministarstva poljoprivrede proveli su ukupno 305 nadzora nad proizvodnjom i prometom proizvoda vezano uz zaštitu oznaka zemljopisnog podrijetla i oznaka izvornosti poljoprivrednih i prehrambenih proizvoda te proizvoda u sektoru vinarstva i jakih alkoholnih pića. Slijedom provedenih inspekcijskih nadzora utvrđeno je 44 počinjenih prekršaja te je podneseno 25 optužnih prijedloga odnosno izdano 12 prekršajnih naloga.

Usporedba statističkih podataka iz 2016. i 2017. godine

Uspoređujući 2016. i 2017. godinu, ukupan broj izvršenih nadzora smanjio se sa 692 na 619 odnosno za 11%, a broj podnesenih optužnih prijedloga za pokretanje prekršajnog postupka i prekršajnih naloga smanjio se sa 509 na 296 odnosno za 42%.

U istom razdoblju smanjio se i udio postupaka koji su rezultirali pokretanjem prekršajnog postupka sa 74% u 2016. godini na 48% u 2017. godini.

Ukupan broj privremeno oduzetih proizvoda zbog povreda propisa o žigu povećao se sa 45.493 u 2016. godini na 227.848 u 2017. godini (za 401%), kao i ukupna vrijednost privremeno oduzetih proizvoda, sa 677.341,10 eura u 2016. godini na 1.528.841,40 u 2017. godini, odnosno za 126%.

Nadalje, prilikom obavljanja nadzora u putničkom prometu, kod 3 fizičke osobe pronađena je roba u komercijalnim količinama te je utvrđena opravdana sumnja da je spornom robom počinjen prekršaj prema Zakonu o žigu, pa je protiv vlasnika robe pokrenut prekršajni postupak, odnosno izdana su 3 prekršajna naloga. Zatečeno je ukupno 546 komada različitih proizvoda iz kategorije odjeće i sportske obuće, ukupne vrijednosti 6.236,00 eura.

Vezano uz podatke Ministarstva poljoprivrede o provedbi inspeksijskih nadzora nad zaštitom oznaka zemljopisnog podrijetla i oznaka izvornosti, uspoređujući 2016. i 2017. godinu vidljivo je da je smanjen broj provedenih inspeksijskih nadzora sa 411 nadzora u 2016. godini na 305 nadzora u 2017. godini, odnosno za 26%. Broj prekršaja utvrđenih u provedenim nadzorima znatno se povećao, sa 20 u 2016. godini na 44 u 2017. godini (za 120%) .

MINISTARSTVO UNUTARNJIH POSLOVA

Ministarstvo unutarnjih poslova je u 2017. godini evidentiralo 5 punoljetnih osoba zbog počinjenja ukupno 82 kaznena djela protiv intelektualnog vlasništva. Od toga broja prijavljena je jedna osoba zbog počinjenja 2 kaznena djela povrede autorskih i srodnih prava te 4 osobe zbog počinjenja 80 kaznenih djela povrede prava industrijskog vlasništva (u svih osamdeset slučajeva radilo se o povredama žiga). Prijavljenih osoba zbog počinjenja kaznenog djela povrede prava na izum i povrede registrirane oznake podrijetla u 2017. godini nije bilo.

Usporedba statističkih podataka iz 2016. i 2017. godine

U 2017. godini smanjio se broj prijavljenih osoba zbog počinjenja kaznenih djela protiv intelektualnog vlasništva sa 7 u 2016. godini na 5 u 2017. godini, dok se ukupan broj kaznenih djela povećao sa 8 u 2016. na 82 u 2017. godini, odnosno za 925%.

DRŽAVNO ODVJETNIŠTVO

Državnom odvjetništvu je u 2017. godini prijavljeno 52 počinitelja zbog kaznenih djela protiv intelektualnog vlasništva. Od toga su 22 osobe prijavljene zbog počinjenja kaznenih djela povrede autorskih i srodnih prava (42%), a 30 osoba je prijavljeno zbog povrede prava industrijskog vlasništva (58%).

Državno odvjetništvo donijelo je odluku u odnosu na 31 prijavljenog počinitelja zbog kaznenih djela protiv intelektualnog vlasništva. Optužnica je podignuta protiv 4 prijavljena počinitelja (13%), a odbačene su 24 kaznene prijave (77%). U 3 predmeta određeno je poduzimanje dokaznih radnji, a neriješeno je ostalo 16 kaznenih predmeta. U 5 predmeta počinitelji kaznenih djela ostali su nepoznati.

Usporedba statističkih podataka iz 2016. i 2017. godine

Uspoređujući 2016. i 2017. godinu, broj prijavljenih počinitelja zbog kaznenih djela protiv intelektualnog vlasništva ostao je gotovo jednak (53 prijavljena počinitelja u 2016. te 52 u 2017. godini).

Broj prijavljenih počinitelja zbog povreda autorskog i srodnih prava smanjio se sa 36 na 22 odnosno za 39%, dok se povećao broj prijavljenih osoba zbog počinjenja kaznenih djela kojima se povređuju prava industrijskog vlasništva, sa 17 u 2016. godini na 30 u 2017. godini, odnosno za 76%.

Broj podignutih optužnica zbog počinjenja kaznenih djela protiv intelektualnog vlasništva smanjio se sa 6 u 2016. godini na 4 u 2017. godini, a broj odbačenih kaznenih prijava smanjio se sa 25 u 2016. godini na 24 u 2017. godini.

PRAVOSUĐE

Kazneni sudovi

Prema podacima Ministarstva pravosuđa, u 2017. godini je 19 osoba optuženo zbog kaznenih djela protiv intelektualnog vlasništva. Od toga je 5 osoba (26%) optuženo zbog povrede autorskih ili srodnih prava, a 14 osoba (74%) zbog povreda prava industrijskog vlasništva.

Od ukupno 19 osoba optuženih za počinjenje kaznenih djela protiv intelektualnog vlasništva, 13 osoba (68%) proglašeno je krivima (2 osobe proglašene su krivima zbog povrede autorskih ili srodnih prava, a 11 osoba zbog povreda prava žiga). Sudovi su donijeli i 4 oslobađajuće presude.

Tijekom 2017. godine nije bilo izrečenih bezuvjetnih kazni zatvora kod ove vrste kaznenih djela, 9 osoba osuđeno je na uvjetnu kaznu zatvora, a izrečene su i 2 bezuvjetne novčane kazne.

Usporedba statističkih podataka iz 2016. i 2017. godine

Uspoređujući 2016. i 2017. godinu, ukupni broj osoba optuženih za kaznena djela protiv intelektualnog vlasništva neznatno se povećao, s 18 na 19 optuženika. U 2017. godini, kao i u prethodnoj godini, najviše je osoba proglašeno krivima zbog počinjenja kaznenog djela povrede žiga.

Prekršajni sudovi

U izvješćivanju je, prema prijedlogu Ministarstva pravosuđa, od 2017. godine uvedena promjena u metodologiji te se svaka okrivljena osoba statistički bilježi onoliko puta koliko je prekršaja počinila (svaki sudski predmet odnosno postupak bilježi se zasebno iako je isti počinitelj povrede).

U 2017. godini protiv 10.503 fizičke ili pravne osobe pokrenuti su prekršajni postupci zbog povreda propisa o autorskom pravu. Slijedom toga je 5.916 osoba (56%) proglašeno

krivima odnosno odgovornima za počinjeni prekršaj. Za 3.667 fizičkih i za 1.969 pravnih osoba izrečene su novčane kazne u prekršajnom postupku.

Zbog povreda propisa o žigu i industrijskom dizajnu pokrenuti su prekršajni postupci protiv ukupno 97 fizičkih ili pravnih osoba. Pri tome je 71 osoba (73%) proglašena krivom odnosno odgovornom za počinjeni prekršaj, a 54 fizičke te 14 pravnih osoba novčano je kažnjeno u prekršajnom postupku.

Usporedba statističkih podataka iz 2016. i 2017. godine

Zbog promjena u metodologiji praćenja podataka koju je 2017. godine uvelo Ministarstvo pravosuđa, usporedba s podacima iz prethodne godine ne ukazuje se svrsishodnom.

BROJ SUDSKIH PREDMETA I TRAJANJE POSTUPAKA

Upravni sudovi

Na dan 1. siječnja 2017. godine nadležni upravni sudovi imali su u rješavanju 16 predmeta iz područja prava industrijskoga vlasništva. Tijekom 2017. godine zaprimljena su 32 nova predmeta, a riješena su 3 predmeta (1 predmet riješen je u roku od 6 do 12 mjeseci, jedan predmet u roku od 1 do 2 godine te jedan predmet u roku od 3 do 4 godine), tako da je na kraju izvještajnog razdoblja ostalo neriješeno još 45 predmeta. U sva tri riješena predmeta tužba je odbijena.

Visoki upravni sud Republike Hrvatske

Na početku 2017. godine na Visokom upravnom sudu Republike Hrvatske nije bilo neriješenih predmeta, a tijekom 2017. godine zaprimljena su 2 predmeta iz područja prava industrijskog vlasništva. U jednom riješenom predmetu tužba je odbijena (predmet je riješen u roku od 3 mjeseca), a na kraju razdoblja ostao je neriješen još jedan predmet.

Trgovački sudovi

Na dan 1. siječnja 2017. godine nadležni trgovački sudovi imali su u rješavanju 727 predmeta iz područja prava intelektualnog vlasništva. Tijekom 2017. godine zaprimljena su 502 nova predmeta, a riješen je 761 predmet (63% od ukupnog broja neriješenih predmeta). Na dan 31. prosinca 2017. godine pred trgovačkim sudovima ostalo je neriješeno još 468 predmeta iz područja prava intelektualnog vlasništva.

Najveći broj predmeta zaprimljenih na trgovačkim sudovima tijekom 2017. godine odnosio se na područje kolektivnog ostvarivanja autorskog prava (80%), zatim slijede predmeti vezani uz individualno ostvarivanje autorskog prava (15%), pravo žiga (3%) te neznatan broj predmeta iz drugih područja intelektualnog vlasništva.

U 2017. godini na nadležnim trgovačkim sudovima većina riješenih predmeta iz područja prava intelektualnog vlasništva (67%) riješena je roku manjem od godinu dana, od čega je najveći broj predmeta riješen u roku od 3 do 6 mjeseci (194 predmeta odnosno 25%).

Visoki trgovački sud Republike Hrvatske

Na dan 1. siječnja 2017. godine Visoki trgovački sud Republike Hrvatske imao je u rješavanju 335 predmeta iz područja prava intelektualnog vlasništva. Tijekom 2017. godine zaprimljen je 121 novi predmet, a riješeno je ukupno 140 predmeta (31% od ukupno neriješenih predmeta). Na dan 31. prosinca 2017. godine ostalo je neriješeno još 316 predmeta.

U 2017. godini na ovom sudu 40% predmeta riješeno je u razdoblju od 2 do 3 godine, 21% predmeta u razdoblju od 3 do 4 godine te 14% predmeta u razdoblju do 3 mjeseca.

Kazneni sudovi

U 2017. godini na kaznenim sudovima optuženo je ukupno 19 osoba zbog počinjenja kaznenih djela protiv intelektualnog vlasništva.

U pogledu trajanja kaznenog postupka od podnošenja optužnog akta do pravomoćne odluke suda, najveći broj predmeta riješeno je u roku do 12 mjeseci (75%).

Prekršajni sudovi

U 2017. godini na prekršajnim sudovima okrivljeno je ukupno 10.600 fizičkih i pravnih osoba zbog povreda propisa o intelektualnom vlasništvu. Od toga je 5.987 osoba proglašeno krivima odnosno odgovornima za počinjeni prekršaj, a u odnosu na 343 okrivljene osobe postupak je obustavljen. U odnosu na jednu osobu izrečena je zaštitna mjera.

U pogledu trajanja prekršajnog postupka od podnošenja prekršajne prijave do pravomoćne odluke suda, iz podataka proizlazi da je tijekom 2017. godine najveći broj predmeta riješen u roku do 12 mjeseci (5043 predmeta odnosno 78%).

2. KAZNENOPRAVNA I PREKRŠAJNOPRAVNA ZAŠTITA – SVEOBUH VATNI TIJEK KAZNENOG I PREKRŠAJNOG POSTUPKA

2.1. Sveobuhvatni tijek kaznenog postupka od kaznene prijave do odluke suda u 2017. godini

U 2017. godini Ministarstvo unutarnjih poslova prijavilo je 5 osoba zbog počinjenja ukupno 82 kaznena djela protiv intelektualnog vlasništva.

Državna odvjetništva donijela su odluke u odnosu na 31 prijavljenog počinitelja kaznenih djela protiv intelektualnog vlasništva, dok su kazneni sudovi donijeli odluke u odnosu na 19 optuženih osoba.

2.2. Sveobuhvatni tijek prekršajnog postupka u 2017. godini

U 2017. godini okrivljeno je 6.403 fizičkih osoba zbog povreda propisa o autorskom pravu te 75 osoba zbog povreda propisa o industrijskom vlasništvu (povreda žiga i industrijskog dizajna). Od toga je 3.869 fizičkih osoba proglašeno krivima za počinjenje prekršaja te su im izrečene sankcije (najviše novčane kazne).

U istom razdoblju okrivljeno je 4.100 pravnih i odgovornih osoba zbog povreda propisa o autorskom pravu te 22 osobe zbog povreda propisa o industrijskom vlasništvu (povreda žiga i drugih oznaka). Od toga je 2.118 pravnih i odgovornih osoba proglašeno odgovornima za počinjeni prekršaj i kažnjeno (također su najviše izricane novčane kazne).

Tablica 2.1.**Sveobuhvatni tijek kaznenog postupka od kaznene prijave do odluke suda u 2017. godini**

Napomena: Podaci Ministarstva unutarnjih poslova i Državnog odvjetništva za 2017. godinu prikazani su prema odredbama novog KZ-a, a podaci o radu kaznenih sudova koje dostavlja Ministarstvo pravosuđa iskazani su jednim dijelom prema nazivima kaznenih djela iz ranije važećeg Kaznenog zakona, te u ostalom dijelu prema odredbama novog KZ-a. Zbog nemogućnosti jedinstvenog prikaza podataka za 2017. godinu, tablica 2.1. je u ovom izvješću izostavljena.

Tablica 2.2.**Prekršajnoppravna zaštita - sveobuhvatni tijek prekršajnog postupka u 2017. godini**

Prekršaji	Fizičke osobe							Pravne i odgovorne osobe					
	Prekršajne prijave	Odluke		Izrečene sankcije				Prekršajne prijave	Odluke		Izrečene sankcije		
	Ukupno	Optuženi	Proglašeni krivima	Ukupno	Zatvor	Novčana kazna	Ukor/opomena	Ukupno	Optuženi	Proglašeni odgovornima	Ukupno	Novčana kazna	Ukor/opomena
Povreda propisa o autorskom pravu	6403	6403	3813	3813	0	3667	35	4100	4100	2103	2103	1969	4
Povreda propisa o žigovima i drugim oznakama	75	75	56	56	0	54	0	22	22	15	15	14	0
Povreda propisa o patentima i tehničkim unaprjeđenjima	0	0	0	0	0	0	0	0	0	0	0	0	0

3. CARINSKA UPRAVA - STATISTIČKI PODACI O BROJU POKRENUTIH POSTUPAKA, VRIJEDNOSTI ROBE I BROJU PROIZVODA

U svrhu prikaza statističkih podataka iz nadležnosti Ministarstva financija - Carinske uprave, izrađeni su tablični prikazi sa statističkim podacima o:

- broju postupaka i broju privremeno zadržanih proizvoda, prema vrsti proizvoda (hrana i pića; sredstva za njegu tijela; odjeća i dodaci odjeći; obuća; osobni pribor; mobilni telefoni, dijelovi i tehnički pribor; električna/elektronička i računalna oprema; CD, DVD, kazete i ostali nosači podataka; igračke, igre i sportska oprema; duhanski proizvodi; lijekovi; ostalo);
- broju postupaka prema vrsti privremeno zadržanih proizvoda i prema ishodu postupaka (privremeno oduzeta roba je uništena, podnesena je tužba nadležnom sudu ili je uslijedio prekid postupka);
- broju privremeno zadržanih proizvoda prema vrsti proizvoda i prema ishodu postupaka;
- vrijednosti uništenih krivotvorenih proizvoda prema vrsti proizvoda, izraženo u eurima.

Tablica 3.1.

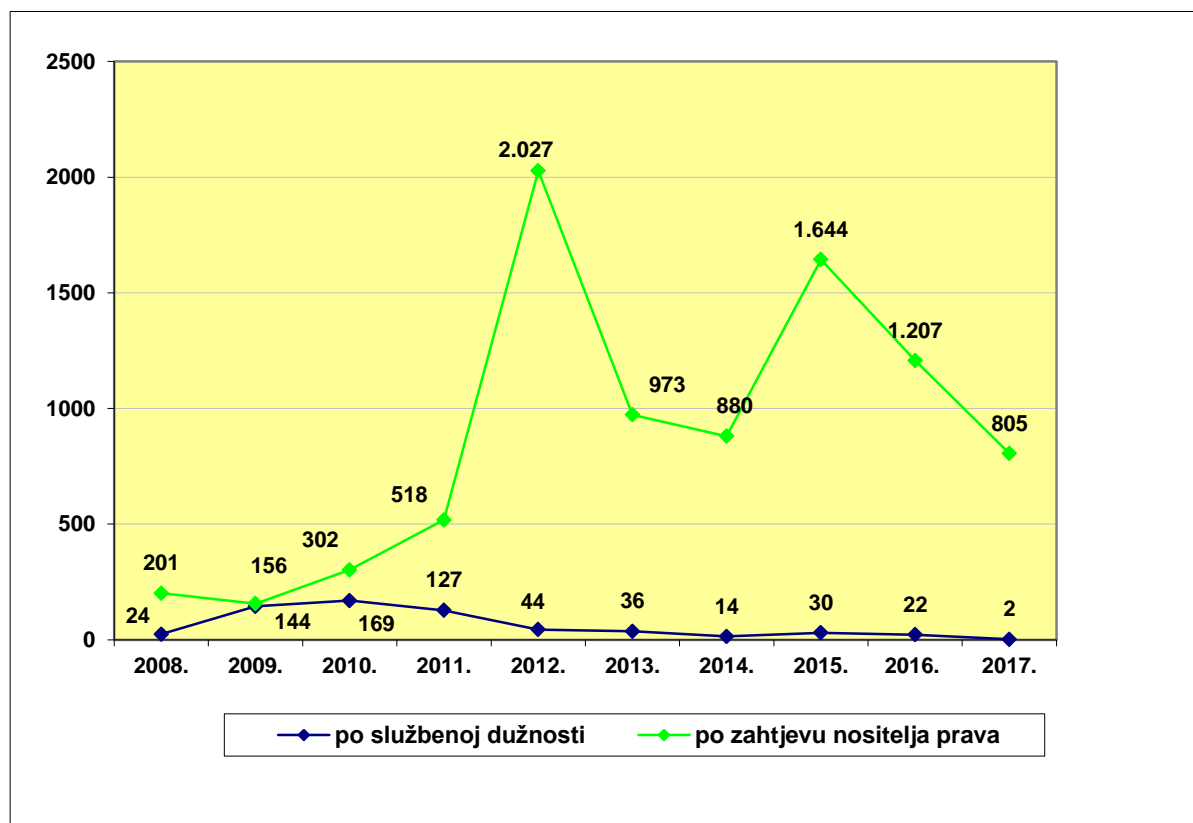
Broj poduzetih postupaka zbog povreda prava intelektualnog vlasništva prema vrsti postupka - Carinska uprava

Godina	UKUPNO	Broj postupaka	
		po službenoj dužnosti	po zahtjevu nositelja prava
2008.	225	24	201
2009.	300	144	156
2010.	471	169	302
2011.	645	127	518
2012.	2.071	44	2.027
2013.	1.009	36	973
2014.	894	14	880
2015.	1.674	30	1.644
2016.	1.229	22	1.207
2017.	807	2	805

Napomena: od 807 pokrenutih postupaka, čak 777 se odnosilo na tzv. „male pošiljke“

Grafikon 3.1.

Trend pokrenutih postupaka zbog povreda prava intelektualnog vlasništva - Carinska uprava



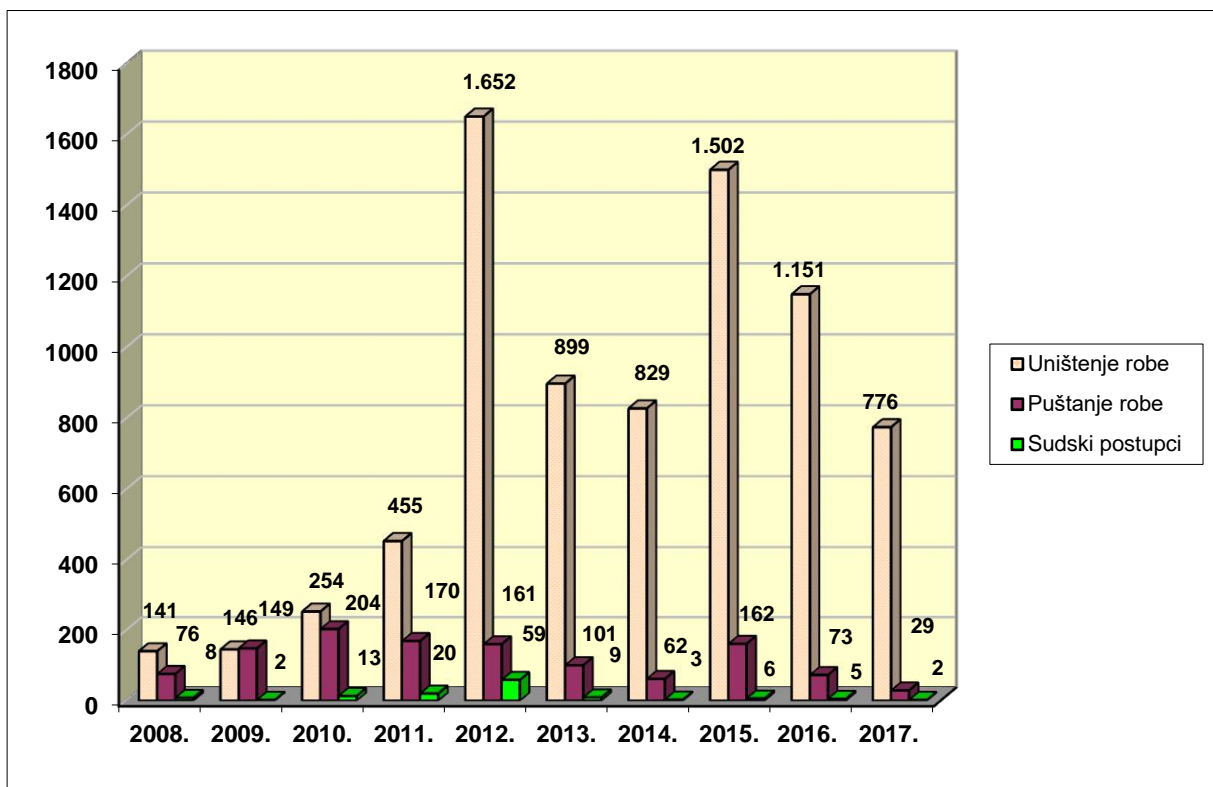
Tablica 3.2.

Broj poduzetih postupaka prema ishodu postupka zbog povreda prava intelektualnog vlasništva
- Carinska uprava

Godina	UKUPNO	POSTUPCI		
		Uništenje robe	Puštanje robe	Sudski postupci
2008.	225	141	76	8
2009.	300	146	149	2
2010.	471	254	204	13
2011.	645	455	170	20
2012.	2.071	1.652	161	59
2013.	1.009	899	101	9
2014.	894	829	62	3
2015.	1.674	1.502	162	6
2016.	1.229	1.151	73	5
2017.	807	776	29	2

Grafikon 3.2.

Ishodi poduzetih postupaka zbog povreda prava intelektualnog vlasništva
- Carinska uprava



Tablica 3.3.

Vrijednost uništene krivotvorene robe izražena u eurima s indeksom u odnosu na prethodnu godinu
- Carinska uprava

Godina	Vrijednost uništenih proizvoda (eur)	Indeks u odnosu na prethodnu godinu
2009.*	13.922.629,03	-
2010.	23.729.627,73	170
2011.	50.448.061,20	213
2012.	37.922.213,62	75
2013.	26.275.284,58	69
2014.	7.577.121,20	29
2015.	10.749.108,00	142
2016.	2.067.169,48	19
2017.	599.459,77	29

* Od 1. siječnja 2009. godine Carinska uprava ne prati vrijednost prijavljene robe, nego vrijednost uništene krivotvorene robe, kroz maloprodajnu cijenu takve originalne robe na domaćem tržištu, iskazanu u eurima.

Tablica 3.4.

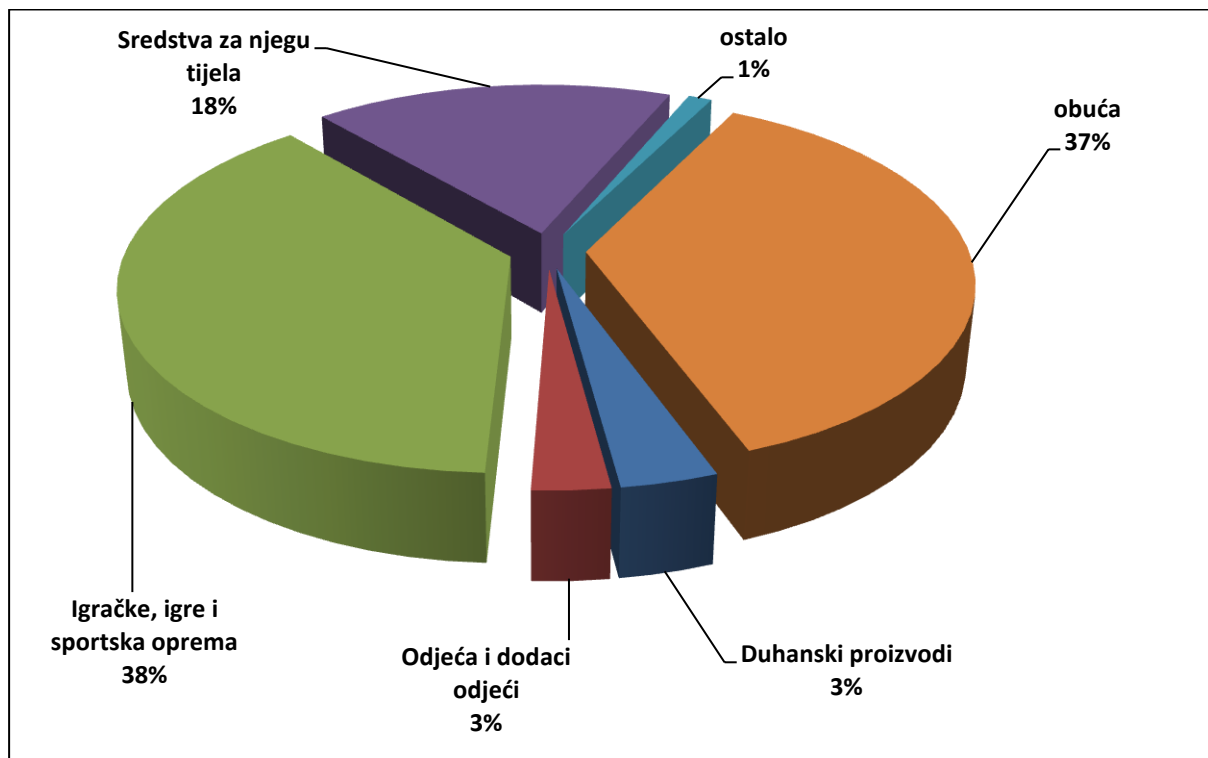
Broj poduzetih postupaka i broj sumnjivih proizvoda s udjelima u ukupnom broju prema vrsti proizvoda u 2017. godini
– Carinska uprava

Vrsta proizvoda	Broj postupaka	%	Broj sumnjivih proizvoda	%
1. Hrana, alkoholna i druga pića	0	0,00	0	0,00
a) hrana	0	0,00	0	0,00
b) alkoholna pića	0	0,00	0	0,00
c) ostala pića	0	0,00	0	0,00
2. Sredstva za njegu tijela	14	1,61	15.895	17,60
a) parfemi i kozmetika	14	1,61	15.895	17,60
b) ostala sredstva	0	0,00	0	0,00
3. Odjeća i dodaci odjeći	111	12,78	2.480	2,75
a) odjeća	109	12,55	2.476	2,74
b) dodaci odjeći	2	0,23	4	0,01
4. Obuća	576	66,36	33.330	36,90
a) sportska obuća	516	59,45	33.183	36,74
b) ostala obuća	60	6,91	147	0,16
5. Osobni pribor	75	8,64	98	0,11
a) sunčane naočale i naočale za vid	2	0,23	2	0,01
b) torbe	59	6,80	82	0,09
c) satovi	14	1,61	14	0,01
d) nakit i drugi pribor	0	0,00	0	0,00
6. Mobilni telefoni, dijelovi i tehnički pribor	24	2,76	47	0,05
a) mobilni telefoni	22	2,53	29	0,03
b) dijelovi i tehnički pribor	2	0,23	18	0,02
7. Električna / elektronička i računalna oprema	0	0,00	0	0,00
a) audio/video uređaji uključujući dijelove i tehnički pribor	0	0,00	0	0,00
b) memorijske kartice i stickovi	0	0,00	0	0,00
c) ispisni ulošci i tinte	0	0,00	0	0,00

d) računalna oprema (hardware) uključujući dijelove i tehnički pribor	0	0,00	0	0,00
e) ostala oprema uključujući pribor i dijelove	0	0,00	0	0,00
8. CD, DVD, kazete i ostali nosači podataka	0	0,00	0	0,00
a) snimljeni (glazba, film, programi, igre)	0	0,00	0	0,00
b) nesnimljeni	0	0,00	0	0,00
9. Igračke, igre i sportska oprema	21	2,42	34.326	38,00
a) igračke	14	1,61	34.308	37,98
b) igre (uključujući i elektroničke igrače konzole)	6	0,69	17	0,01
c) sportska oprema (uključujući i opremu za slobodno vrijeme)	1	0,12	1	0,01
10. Duhanski proizvodi	1	0,12	3.100	3,43
a) cigarete	0	0,00	0	0,00
b) ostali duhanski proizvodi	1	0,12	3.100	3,43
11. Lijekovi	0	0,00	0	0,00
12. Ostalo	46	5,30	1.047	1,16
a) strojevi i alati	0	0,00	0	0,00
b) vozila, uključujući dijelove i pribor	34	3,91	1.027	1,13
c) uredski pribor	0	0,00	0	0,00
d) upaljači	0	0,00	0	0,00
e) oznake, etikete, naljepnice	10	1,15	10	0,01
f) tekstilni proizvodi	0	0,00	0	0,00
g) materijali za pakiranje	1	0,12	9	0,01
h) ostalo	1	0,12	1	0,01
UKUPNO	868	99,99	90.323	100

Podatak o ukupnom broju postupaka u tablici 3.4. se razlikuje od podatka o ukupnom broju postupaka iz tablica 3.1. i 3.2. jer je bilo više postupaka koji su sadržavali više različitih vrsta robe.

Grafikon 3.3.
Broj sumnjivih proizvoda – udjeli u ukupnom broju, prema vrsti proizvoda u 2017. godini
– Carinska uprava



Tablica 3.5.

**Broj poduzetih postupaka prema vrsti proizvoda i ishodu postupka u 2017. godini
– Carinska uprava**

Vrsta proizvoda	Uništenje robe	Puštanje robe	Sudski postupci
1. Hrana, alkoholna i druga pića	0	0	0
a) hrana	0	0	0
b) alkoholna pića	0	0	0
c) ostala pića	0	0	0
2. Sredstva za njegu tijela	1	13	0
a) parfemi i kozmetika	1	13	0
b) ostala sredstva	0	0	0
3. Odjeća i dodaci odjeći	108	3	0
a) odjeća	106	3	0
b) dodaci odjeći	2	0	0
4. Obuća	551	22	3
a) sportska obuća	492	21	3
b) ostala obuća	59	1	0
5. Osobni pribor	73	2	0
a) sunčane naočale i naočale za vid	2	0	0
b) torbe	58	1	0
c) satovi	13	1	0
d) nakit i drugi pribor	0	0	0
6. Mobilni telefoni, dijelovi i tehnički pribor	21	3	0
a) mobilni telefoni	19	3	0
b) dijelovi i tehnički pribor	2	0	0
7. Električna / i elektronička računalna oprema	0	0	0
a) audio/video uređaji uključujući dijelove i tehnički pribor	0	0	0
b) memorijske kartice i stickovi	0	0	0

c) ispisni ulošci i tinte	0	0	0
d) računalna oprema (hardware) uključujući dijelove i tehnički pribor	0	0	0
e) ostala oprema uključujući pribor i dijelove	0	0	0
8. CD, DVD, kazete i ostali nosači podataka	0	0	0
a) snimljeni (glazba, film, programi, igre)	0	0	0
b) nesnimljeni	0	0	0
9. Igračke, igre i sportska oprema	17	4	0
a) igračke	11	3	0
b) igre (uključujući i elektroničke igrače konzole)	6	0	0
c) sportska oprema (uključujući i opremu za slobodno vrijeme)	0	1	0
10. Duhanski proizvodi	0	1	0
a) cigarete	0	0	0
b) ostali duhanski proizvodi	0	1	0
11. Lijekovi	0	0	0
12. Ostalo	39	5	2
a) strojevi i alati	0	0	0
b) vozila, uključujući dijelove i pribor	31	1	2
c) uredski pribor	0	0	0
d) upaljači	0	0	0
e) oznake, etikete, naljepnice	6	4	0
f) tekstilni proizvodi	0	0	0
g) materijali za pakiranje	1	0	0
h) ostalo	1	0	0
UKUPNO	810	53	5

Podaci o ukupnom broju postupaka, te broju postupaka u kojima je roba uništena, puštena ili je predmet sudskog postupka u tablici 3.5. se razlikuju od podataka o ukupnom broju postupaka, te broju postupaka u kojima je roba uništena, puštena ili je predmet sudskog postupka u tablici 3.2., jer je bilo više postupaka koji su sadržavali više različitih vrsta robe.

Tablica 3.6.

**Broj sumnjivih proizvoda prema vrsti proizvoda i ishodu postupka u 2017. godini
– Carinska uprava**

Vrsta proizvoda	Uništenje robe	Puštanje robe	Sudski postupci
1. Hrana, alkoholna i druga pića	0	0	0
a) hrana	0	0	0
b) alkoholna pića	0	0	0
c) ostala pića	0	0	0
2. Sredstva za njegu tijela	24	15.871	0
a) parfemi i kozmetika	24	15.781	0
b) ostala sredstva	0	0	0
3. Odjeća i dodaci odjeći	1.618	862	0
a) odjeća	1.614	862	0
b) dodaci odjeći	4	0	0
4. Obuća	768	17.020	15.542
a) sportska obuća	698	16.943	15.542
b) ostala obuća	70	77	0
5. Osobni pribor	77	21	0
a) sunčane naočale i naočale za vid	2	0	0
b) torbe	62	20	0
c) satovi	13	1	0
d) nakit i drugi pribor	0	0	0
6. Mobilni telefoni, dijelovi i tehnički pribor	44	3	0
a) mobilni telefoni	26	3	0
b) dijelovi i tehnički pribor	18	0	0
7. Električna / elektronička i računalna oprema	0	0	0
a) audio/video uređaji uključujući dijelove i tehnički pribor	0	0	0
b) memorijske kartice i stickovi	0	0	0
c) ispisni ulošci i tinte	0	0	0

d) računalna oprema (hardware) uključujući dijelove i tehnički pribor	0	0	0
e) ostala oprema uključujući pribor i dijelove	0	0	0
8. CD, DVD, kazete i ostali nosači podataka	0	0	0
a) snimljeni (glazba, film, programi, igre)	0	0	0
b) nesnimljeni	0	0	0
9. Igračke, igre i sportska oprema	31.725	2.601	0
a) igračke	31.708	2.600	0
b) igre (uključujući i elektroničke igrače konzole)	17	0	0
c) sportska oprema (uključujući i opremu za slobodno vrijeme)	0	1	0
10. Duhanski proizvodi	0	3.100	0
a) cigarete	0	0	0
b) ostali duhanski proizvodi	0	3.100	0
11. Lijekovi	0	0	0
12. Ostalo	883	7	157
a) strojevi i alati	0	0	0
b) vozila, uključujući dijelove i pribor	867	3	157
c) uredski pribor	0	0	0
d) upaljači	0	0	0
e) oznake, etikete, naljepnice	6	4	0
f) tekstilni proizvodi	0	0	0
g) materijali za pakiranje	9	0	0
h) ostalo	1	0	0
UKUPNO	35.139	39.485	15.699

Tablica 3.7.

**Vrijednost uništenih krivotvorenih proizvoda izražena u eurima s udjelima u ukupnoj vrijednosti u 2017. godini
– Carinska uprava**

Vrsta proizvoda	Vrijednost u €	%
1. Hrana, alkoholna pića i druga pića	0,00	0,00
a) hrana	0,00	0,00
b) alkoholna pića	0,00	0,00
c) ostala pića	0,00	0,00
2. Sredstva za njegu tijela	120,00	0,02
a) parfemi i kozmetika	120,00	0,02
b) ostala sredstva	0,00	0,00
3. Odjeća i dodaci odjeći	234.729,00	39,15
a) odjeća	234.419,00	39,10
b) dodaci odjeći	310,00	0,05
4. Obuća	93.850,00	15,65
a) sportska obuća	78.100,00	13,02
b) ostala obuća	15.750,00	2,63
5. Osobni pribor	88.000,00	14,68
a) sunčane naočale i naočale za vid	1.200,00	0,20
b) torbe	54.300,00	9,06
c) satovi	32.500,00	5,42
d) nakit i drugi pribor	0,00	0,00
6. Mobilni telefoni, dijelovi i tehnički pribor	18.650,00	3,11
a) mobilni telefoni	17.900,00	2,99
b) dijelovi i tehnički pribor	750,00	0,12
7. Električna / elektronička i računalna oprema	0,00	0,00
a) audio/video uređaji uključujući dijelove i tehnički pribor	0,00	0,00
b) memorijske kartice i stickovi	0,00	0,00
c) ispisni ulošci i tinte	0,00	0,00
d) računalna oprema (hardware) uključujući dijelove i tehnički pribor	0,00	0,00
e) ostala oprema uključujući pribor i	0,00	0,00

dijelove		
8. CD, DVD, kazete i ostali nosači podataka	0,00	0,00
a) snimljeni (glazba, film, programi, igre)	0,00	0,00
b) nesnimljeni	0,00	0,00
9. Igračke, igre i sportska oprema	146.660,00	24,46
a) igračke	146.280,00	24,40
b) igre (uključujući i elektroničke igraće konzole)	380,00	0,06
c) sportska oprema (uključujući i opremu za slobodno vrijeme)	0,00	0,00
10. Duhanski proizvodi	0,00	0,00
a) cigarete	0,00	0,00
b) ostali duhanski proizvodi	0,00	0,00
11. Lijekovi	0,00	0,00
12. Ostalo	17.450,77	2,92
a) strojevi i alati	0,00	0,00
b) vozila, uključujući dijelove i pribor	17.325,77	2,89
c) uredski pribor	0,00	0,00
d) upaljači	0,00	0,00
e) oznake, etikete, naljepnice	70,00	0,01
f) tekstilni proizvodi	0,00	0,00
g) materijali za pakiranje	45,00	0,01
h) ostalo	10,00	0,01
UKUPNO	599.459,77	100

4. CARINSKA UPRAVA I MINISTARSTVO POLJOPRIVREDE - STATISTIČKI PODACI O BROJU IZVRŠENIH INSPEKCIJSKIH NADZORA I BROJU OPTUŽNIH PRIJEDLOGA ZA POKRETANJE PREKRŠAJNOG POSTUPKA

Od 1. siječnja 2014. godine poslove Državnog inspektorata koji se odnose na provedbu prava intelektualnog vlasništva, sukladno Zakonu o izmjenama i dopunama Zakona o ustrojstvu i djelokrugu ministarstava i drugih središnjih tijela državne uprave (NN 148/13), preuzelo je Ministarstvo financija – Carinska uprava.

Podaci za razdoblje do 2013. godine odnose se na rad Državnog inspektorata, a podaci o radu Carinske uprave u postupcima nadzora na unutrašnjem tržištu prikazani su u zasebnim tabelama (za 2014., 2015., 2016. i 2017. godinu).

Vezano uz zaštitu autorskih i srodnih prava, prikazani su podaci o:

- nadzoru nad zaštitom autorskog prava na računalnim programima (broj pregledanih računala, broj nelegalno instaliranih računalnih programa te broj podnesenih optužnih prijedloga i prekršajnih naloga),
- nadzoru nad prometom glazbenih i kinematografskih djela snimljenih na nosačima zvuka i slike bez odobrenja autora – tzv. „pirati“ (broj privremeno oduzetih predmeta i njihova vrijednost, te broj podnesenih optužnih prijedloga i prekršajnih naloga),
- nadzoru nad prometom i umnožavanjem knjiga bez odobrenja autora i nakladnika (broj privremeno oduzetih predmeta i njihova vrijednost, te broj podnesenih optužnih prijedloga i prekršajnih naloga).

U odnosu na podatke o izvršenom nadzoru nad zaštitom industrijskog vlasništva, prikazani su podaci o:

- nadzoru nad prometom proizvoda označenih zaštićenim žigom bez odobrenja nositelja prava na žig - krivotvorine (broj nadzora, broj privremeno oduzetih predmeta i njihova vrijednost, te broj podnesenih optužnih prijedloga i prekršajnih naloga),
- vrstama i količini privremeno oduzete robe zbog povrede propisa o žigu,

- nadzoru nad prometom proizvoda izrađenih prema zaštićenom izumu (broj nadzora, broj privremeno oduzetih predmeta i njihova vrijednost, te broj podnesenih optužnih prijedloga i prekršajnih naloga),
- nadzoru nad prometom proizvoda vezano za zaštitu industrijskog dizajna (broj nadzora, broj privremeno oduzetih predmeta i njihova vrijednost, te broj podnesenih optužnih prijedloga i prekršajnih naloga),
- nadzoru nad prometom proizvoda vezano za zaštitu oznaka zemljopisnog podrijetla i oznaka izvornosti (broj nadzora, broj privremeno oduzetih predmeta i njihova vrijednost, te broj prekršaja).

Također, ukidanjem Državnog inspektorata, nadležnosti u pogledu provedbe službenih kontrola poljoprivrednih i prehrambenih proizvoda, proizvoda u sektoru vinarstva i sektoru jakih alkoholnih pića zaštićenih oznakom izvornosti i oznakom zemljopisnog podrijetla u maloprodaji, preuzele su inspekcijske službe Ministarstva poljoprivrede (Sektor inspekcija u poljoprivredi). Stoga je u ovom dijelu izvješća uvedena tablica 4.9.b s podacima o inspekcijskim nadzorima nad proizvodnjom i prometom poljoprivrednih i prehrambenih proizvoda zaštićenih oznakom izvornosti i oznakom zemljopisnog podrijetla, inspekcijskim nadzorima oznaka izvornosti i oznaka zemljopisnog podrijetla u sektoru vinarstva te oznaka zemljopisnog podrijetla u sektoru jakih alkoholnih pića.

Prikazani su podaci o broju izvršenih nadzora, broju utvrđenih prekršaja te podaci o broju podnesenih optužnih prijedloga i prekršajnih naloga.

Od 18. ožujka 2015. godine na snazi je novi Zakon o poljoprivredi (NN 30/2015). Zaštita izvornosti vina propisana je Zakonom o zajedničkoj organizaciji tržišta poljoprivrednih proizvoda i posebnim mjerama i pravilima vezanim za tržište poljoprivrednih proizvoda (NN 82/2013, 14/2014 i 30/2015).

Tablica 4.1.

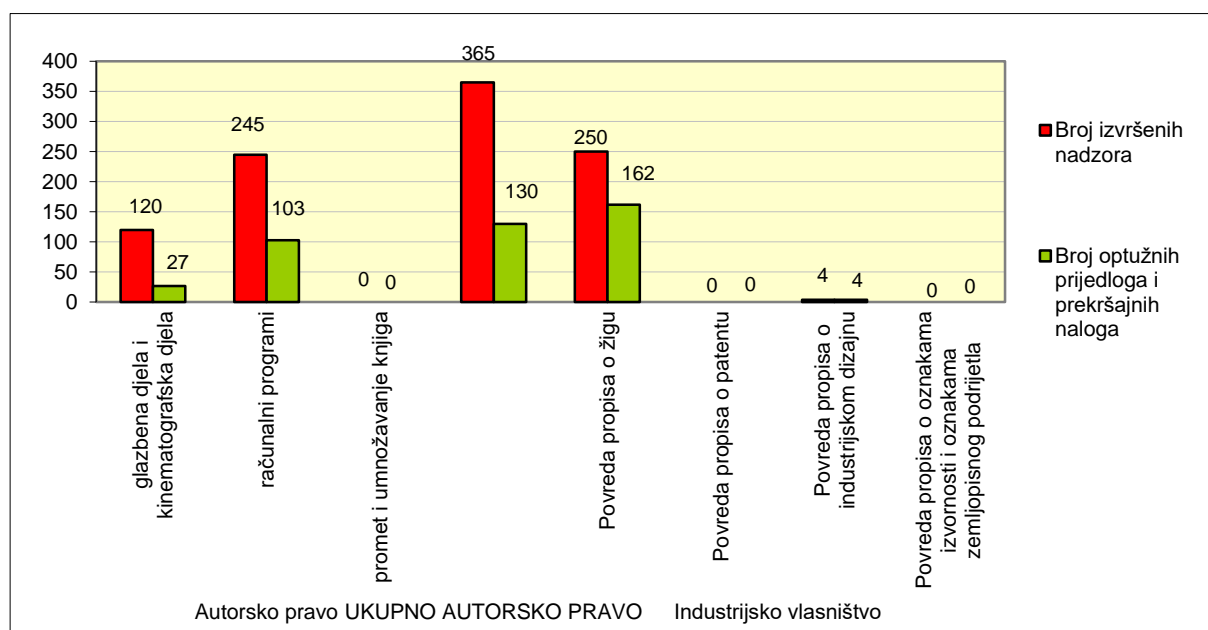
Inspekcijski nadzor - podaci o povredama prava intelektualnog vlasništva u 2017. g.
- Carinska uprava

Povreda propisa		Broj izvršenih nadzora	Broj optužnih prijedloga i prekršajnih naloga	Vrijednost privremeno oduzete robe u EUR
SVEUKUPNO		619	296	1.693.415,20
Autorsko pravo	glazbena djela i kinematografska djela	120	27	5.078,35
	računalni programi	245	103	7.079,45
	promet i umnožavanje knjiga	0	0	0
UKUPNO AUTORSKO PRAVO		365	130	12.157,80
Industrijsko vlasništvo	Povreda propisa o žigu	250	162	1.528.841,40
	Povreda propisa o patentu	0	0	0
	Povreda propisa o industrijskom dizajnu	4	4	152.416,00
	Povreda propisa o oznakama izvornosti i oznakama zemljopisnog podrijetla	0	0	0
UKUPNO INDUSTRIJSKO VLASNIŠTVO		254	166	1.681.257,40

NAPOMENA: Podnesene su tri kaznene prijave zbog povrede propisa o žigu (članak 288. Kaznenog zakona).

Grafikon 4.1.

Inspekcijski nadzor - podaci o povredama prava intelektualnog vlasništva u 2017. g.
- Carinska uprava



Tablica 4.2.

**Nadzor nad zaštitom autorskog prava na računalnim programima
- Državni inspektorat**

Godina	Broj nadzora	Podneseno optužnih prijedloga i prekršajnih naloga po ZAPSP-u		Broj pregledanih računala	Broj računala na kojima je instaliran računalni program bez odobrenja autora	Zatečeno nelegalno instaliranih računalnih programa	
		Broj	%			Broj računalnih programa	Vrijednost u EUR
2008.	1.269	260	20,5	1.950	510	925	nije praćeno
2009.	1.642	253	15,4	3.156	434	907	nije praćeno
2010.	nije praćeno*	454	-	3.790	511	970	nije praćeno
2011.	nije praćeno	562	-	4.621	695	1.342	nije praćeno
2012.	nije praćeno	461	-	4.547	825	1.480	nije praćeno
2013.	nije praćeno	321	-	3.796	460	948	nije praćeno

ZAPSP – Zakon o autorskom pravu i srodnim pravima

*Od 1. siječnja 2010. g. Državni inspektorat pratio je ukupan broj izvršenih nadzora vezano za zaštitu autorskog prava.

Tablica 4.2.a
Nadzor nad zaštitom autorskog prava na računalnim programima
- Carinska uprava

Godina	Broj nadzora po ZAPSP-u				Broj pregledanih računala	Broj računala na kojima je instaliran računalni program bez odobrenja autora	Zatečeno nelegalno instaliranih računalnih programa	
		Broj prekršajnih naloga	Broj optužnih prijedloga	%			Broj nelegalno instaliranih računalnih programa	Vrijednost u EUR
2014.	5	2	0	40	18	2	4	1.680,00
2015.	161	97	0	60,25	798	407	508	-*
2016.	306	158	0	52	692	232	354	14.950,30
2017.	245	103	0	42	221	117	177	7.079,45

ZAPSP – Zakon o autorskom pravu i srodnim pravima

*vrijednost nije iskazana

Tablica 4.3.

Nadzor nad prometom glazbenih i kinematografskih djela snimljenih na nosačima zvuka i slike bez odobrenja autora (pirati)
- Državni inspektorat

Godina	Broj nadzora u kojima je utvrđen prekršaj i broj optužnih prijedloga i prekršajnih naloga po ZAPSP-u	Privremeno oduzeto nosača zvuka i slike	
		Broj komada	Vrijednost u EUR
2008.	173	2.969	12.865,63
2009.	163	1.960	7.573,90
2010.	82	1.001	2.735,27
2011.	136	631	744,67
2012.	70	1.777	2.272,81
2013.	28	897	1.128,44

ZAPSP – Zakon o autorskom pravu i srodnim pravima

Tablica 4.3.a

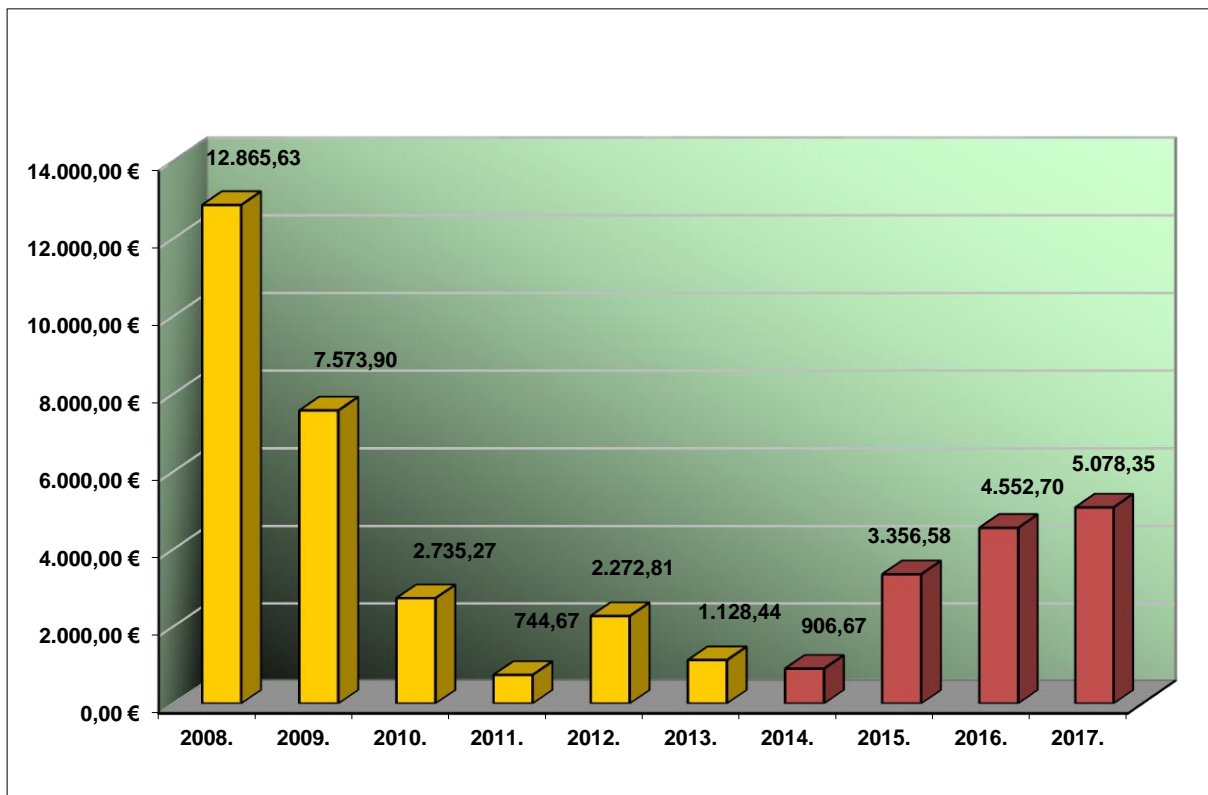
Nadzor nad prometom glazbenih i kinematografskih djela snimljenih na nosačima zvuka i slike bez odobrenja autora (pirati)
- Carinska uprava

Godina	Broj nadzora po ZAPSP-u	Broj prekršajnih naloga	Broj optužnih prijedloga	%	Privremeno oduzeto nosača zvuka i slike	
					Broj komada	Vrijednost u EUR
2014.	1	0	1	100	340	906,67
2015.	4	3	1	100	769	3.356,58
2016.	69	66	0	96	261	4.552,70
2017.	120	27	0	22,50	3.375	5.078,35

ZAPSP – Zakon o autorskom pravu i srodnim pravima

Grafikon 4.2.

Vrijednosti privremeno oduzetih nosača zvuka i slike izražene u eurima (podaci iz tablica 4.3. i 4.3.a)



Tablica 4.4.

**Nadzor nad prometom i umnožavanjem knjiga bez odobrenja autora i nakladnika
- Državni inspektorat**

Godina	Broj nadzora	Broj optužnih prijedloga i prekršajnih naloga po ZAPSP-u	Privremeno oduzeta roba - knjige	
			Broj komada	Vrijednost u EUR
2008.	67	2	2	15
2009.	94	6	59	403,43
2010.	nije praćeno*	4	4	15,75
2011.	nije praćeno	2	0	0
2012.	nije praćeno	3	0	0
2013.	nije praćeno	0	0	0

ZAPSP – Zakon o autorskom pravu i srodnim pravima

*Od 1. siječnja 2010. g. Državni inspektorat pratio je ukupan broj izvršenih nadzora vezano za zaštitu autorskog prava.

Tablica 4.4.a

**Nadzor nad prometom i umnožavanjem knjiga bez odobrenja autora i nakladnika
- Carinska uprava**

Godina	Broj nadzora po ZAPSP-u	Broj prekršajnih naloga	Broj optužnih prijedloga	%	Privremeno oduzeta roba - knjige	
					Broj komada	Vrijednost u EUR
2014.	0	0	0	0	0	0
2015.	1	1	0	100	0	0
2016.	0	0	0	0	0	0
2017.	0	0	0	0	0	0

ZAPSP – Zakon o autorskom pravu i srodnim pravima

Tablica 4.5.

Nadzor nad prometom proizvoda označenih zaštićenim znakom – žigom bez odobrenja nositelja prava na žig (krivotvorina)
- Državni inspektorat

Godina	Broj nadzora	Broj optužnih prijedloga i prekršajnih naloga po ZOŽ-u		Privremeno oduzeta roba	
		Broj	%	Broj komada	Vrijednost u EUR
2008.	2.878	325	11,29	42.704	158.323,80
2009.	2.271	224	9,86	30.032	251.327,24
2010.	2.547	415	16,29	11.735	107.559,59
2011.	2.252	339	15,05	41.280	200.334,58
2012.	1.760	193	10,96	11.409	367.625,08
2013.	1.713	325	18,97	31.717	159.221,09

ZOŽ – Zakon o žigu

Tablica 4.5.a

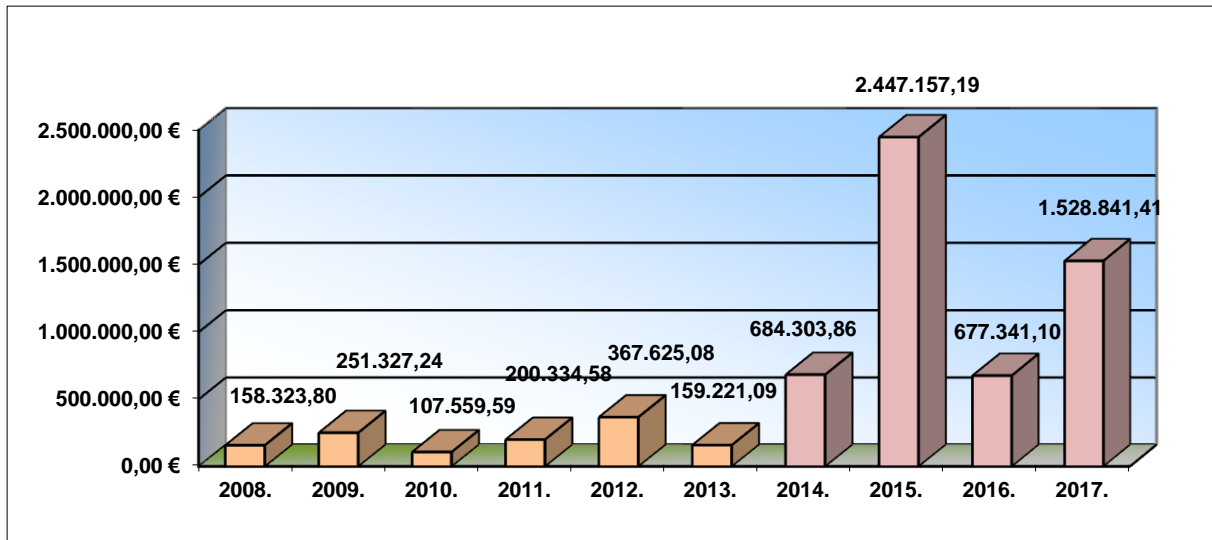
Nadzor nad prometom proizvoda označenih zaštićenim znakom – žigom bez odobrenja nositelja prava na žig (krivotvorina)
- Carinska uprava

Godina	Broj nadzora				Privremeno oduzeta roba	
		Broj optužnih prijedloga	Broj prekršajnih naloga	%	Broj komada	Vrijednost u EUR
2014.	429	18	193	49,18	68.428	684.303,86
2015.	444	6	411	93,92	670.217	2.447.157,19
2016.	293	256	5	89,08	45.493	677.341,10
2017.	250	2	160	64,80	227.848	1.528.841,41

NAPOMENA: Podnesene su i tri kaznene prijave zbog povrede propisa o žigu (članak 288. Kaznenog zakona)

Grafikon 4.3.

Vrijednosti privremeno oduzete robe zbog povrede propisa o žigu izraženo u eurima (podaci iz tablica 4.5. i 4.5.a)



Tablica 4.6.

Vrste i broj komada privremeno oduzete robe zbog povreda propisa o žigu, 2011 - 2013.

- Državni inspektorat

Državni inspektorat									
VRSTA PROIZVODA	2011.			2012.			2013.		
	Kom.	%	Vrijednost u EUR	Kom.	%	Vrijednost u EUR	Kom.	%	Vrijednost u EUR
1. Hrana, alkoholna i druga pića	7	0,02	64,52	230	2,02	237.620,21	26	0,08	256,87
hrana				230	2,02	237.620,21	10	0,03	91,73
alkoholna pića	7	0,02	64,52				16	0,05	165,14
ostala pića									
2. Sredstva za njegu tijela	26	0,06	77,74	0	0,00	0,00	7	0,02	13,11
parfemi i kozmetika	17	0,04	48,26				7	0,02	13,11
ostala sredstva	9	0,02	29,48						
3. Odjeća i dodaci odjeći	22.375	54,21	125.769,71	3.265	28,61	36.921,53	16.575	52,26	46.376,68
odjeća	6.149	14,90	100.646,78	1.541	13,50	21.118,63	14.380	45,34	31.086,89
dodaci odjeći	16.226	39,31	25.122,93	1.724	15,11	15.802,91	2.195	6,92	15.289,79
4. Obuća	12.189	29,53	29.295,53	75	0,66	838,70	245	0,77	3.358,58
Sportska obuća	110	0,27	5.822,67	9	0,08	244,25	171	0,54	3.011,27
Ostala obuća	12.079	29,26	23.472,86	66	0,58	594,45	74	0,23	347,31

5. Osobni pribor	1.145	2,77	33.862,12	4.481	39,26	50.276,72	11.192	35,29	95.184,18
sunčane naočale i naočale za vid	361	0,87	2.871,88	3.171	27,79	31.847,67	6.977	22,00	46.109,78
torbe	687	1,66	30.206,91	1.048	9,18	15.202,11	631	1,99	11.739,19
satovi	93	0,23	735,92	247	2,16	3.165,12	3.564	11,24	37.054,74
nakit i drugi pribor	4	0,01	47,41	15	0,13	61,82	20	0,06	280,47
6. Mobilni telefoni, dijelovi i tehnički pribor	0	0,00	0,00	0	0,00	0,00	16	0,05	134,99
mobilni telefoni									
dijelovi i tehnički pribor							16	0,05	134,99
7. Električna/elektronička i računalna oprema	6	0,01	465,34	0	0,00	0,00	1.035	3,26	4.694,27
audio/video uređaji uključujući dijelove i tehnički pribor							1	0,00	56,36
memorijske kartice i stickovi									
ispisni ulošci i tinte	6	0,01	465,34				48	0,15	1.187,53
računalna oprema uključujući pribor i dijelove									
ostala oprema uključujući pribor i dijelove							986	3,11	3.450,39
8. CD, DVD, kazete i ostali nosači podataka	0	0,00	0,00	0	0,00	0,00	0	0,00	0,00
snimljeni (glazba, film, programi, igre)									
nesnimljeni									

9. Igračke, igre i sportska oprema	4.921	11,92	3.739,86	2.130	18,66	1.150,59	1.377	4,34	2.358,32
igračke	4.896	11,86	3.617,37	1.889	16,55	744,78	1.210	3,81	1.001,18
igre (uključujući i elektroničke igrače konzole)	15	0,04	36,00	6	0,05	9,51			
sportska oprema (uključujući i opremu za slobodno vrijeme)	10	0,02	86,49	235	2,06	396,30	167	0,53	1.357,14
10. Duhanski proizvodi	0	0,00	0,00	0	0,00	0,00	114	0,36	373,38
cigarete							114	0,36	373,38
ostali duhanski proizvodi									
11. Lijekovi	0	0,00	0,00	0	0,00	0,00	0	0,00	0,00
12. Ostalo	611	1,48	7.044,66	1.228	10,76	40.817,30	1.130,00	3,56	6.470,71
strojevi i alati				183	1,60	20.222,91			
vozila, uključujući dijelove i pribor									
uredski pribor	1								
upaljači									
oznake, etikete, naljepnice				12	0,11	0,79	279	0,88	25,82
tekstilni proizvodi	49	0,12	454,70				16	0,05	379,89
materijali za pakiranje				8	0,07	10,57	147	0,46	144,82
ostalo	561	1,36	6.589,96	1.025	8,98	20.583,03	688	2,17	5.920,18
UKUPNO	41.280	100,00	200.319,48	11.409	100,00	367.625,05	31.717	100,00	159.221,09

Ovaj način prikaza podataka uveden je 1. siječnja 2011. godine

Tablica 4.6.A

Vrste i broj komada privremeno oduzete robe zbog povreda propisa o žigu, 2014 - 2017.

- Carinska uprava

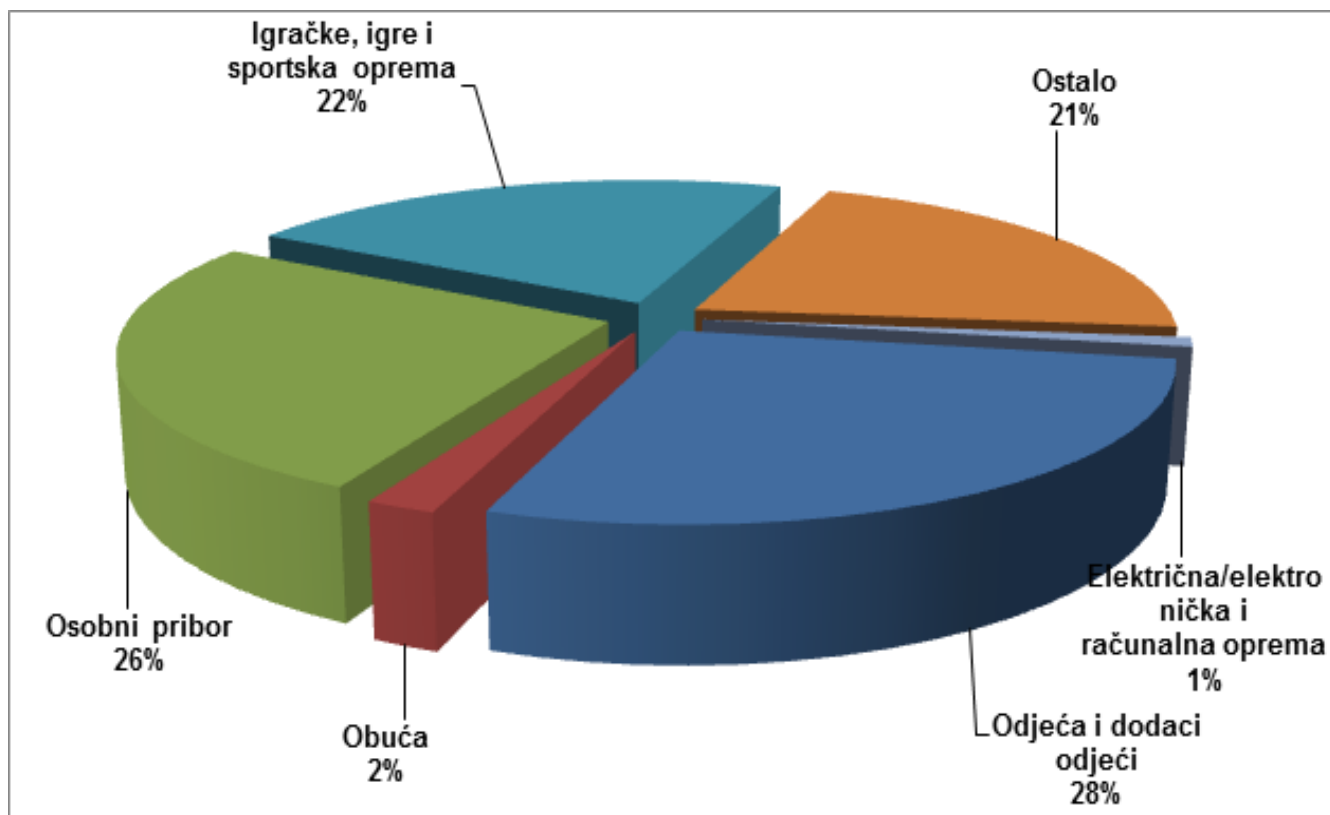
VRSTA PROIZVODA	Carinska uprava											
	2014.			2015.			2016.			2017.		
	Kom.	%	Vrijednost u eurima	Kom.	%	Vrijednost u eurima	Kom.	%	Vrijednost u eurima	Kom.	%	Vrijednost u eurima
1. Hrana, alkoholna i druga pića	0,00	0,00	0,00	0	0	0	0	0	0	144	0,06	756,75
hrana				0	0	0	0	0,00	0	144	0,06	756,75
alkoholna pića				0	0	0	0	0,00	0	0	0,00	0
ostala pića				0	0	0	0	0,00	0	0	0,00	0
2. Sredstva za njegu tijela	0,00	0,00	0,00	900	0,13	6.073,69	431	0,95	14.114,50	354	0,16	4.120,30
parfemi i kozmetika				780	0,12	4.810,52	431	0,95	14.114,50	354	0,16	4.120,30
ostala sredstva				120	0,01	1.263,17	0	0,00	0,00	0	0,00	0,00
3. Odjeća i dodaci odjeći	41.351	60,43	451.920,44	67.488	10,07	922.619,29	13.236	29,09	418.687,65	62.712	27,52	381.002,80
odjeća	40.263	58,84	438.927,10	35.939	5,36	389.536,57	8.955	19,68	399.366,10	30.937	13,58	213.950,15
dodaci odjeći	1.088	1,59	12.993,34	31.549	4,71	533.082,72	4.281	9,41	19.321,55	31.775	13,94	167.052,65
4. Obuća	2.245	3,28	18.010,83	12.211	1,82	39.706,58	2.624	5,77	36.019,35	4.413	1,94	38.483,05
Sportska obuća	16	0,02	260,00	10.874	1,62	29.969,74	2.291	5,04	33.587,35	266	0,12	3.952,75
Ostala obuća	2.229	3,26	17.750,83	1.337	0,2	9.736,84	333	0,73	2.432,00	4.147	1,82	34.530,30
5. Osobni pribor	19.339	28,06	171.935,08	78.860	11,77	948.744,07	19.585	43,05	135.433,90	59.139	25,96	422.512,15

sunčane naočale i naočale za vid	12.248	17,90	106.880,71	29.828	4,45	309.803,02	10.759	23,65	77.212,20	23.918	10,50	205.828,75
torbe	3.019	4,41	33.390,36	29.160	4,35	448.909,85	7.705	16,94	50.489,60	17.194	7,55	137.661,50
satovi	2.855	4,17	24.343,59	15.534	2,32	166.171,97	1.101	2,42	7.678,70	3.098	1,36	39.888,95
nakit i drugi pribor	1.217	1,78	7.320,42	4.338	0,65	23.859,23	20	0,04	53,40	14.929	6,55	39.132,95
6. Mobilni telefoni, dijelovi i tehnički pribor	91	0,13	746,27	7.307	1,09	30.896,76	2.190	4,82	21.684,15	415	0,18	1.843,25
mobilni telefoni				0	0	0	9	0,02	120,00	0	0,00	0
dijelovi i tehnički pribor	91	0,13	746,27	7.307	1,09	30.896,76	2.181	4,80	21.564,15	415	0,18	1.843,25
7. Električna/elektronička i računalna oprema	3.005	4,39	24.622,86	462	0,07	3.105,26	1.065	2,34	9.020,00	2.218	0,97	15.016,95
audio/video uređaji uključujući dijelove i tehnički pribor	2.988	4,37	24.503,86	418	0,06	2.718,42	1.065	2,34	9.020,00	1.474	0,65	12.081,85
memorijske kartice i stickovi				0	0	0	0	0,00	0	30	0,01	40,5
ispisni ulošci i tinte				0	0	0	0	0,00	0	0	0,00	0
računalna oprema uključujući pribor i dijelove	17	0,02	119,00	0	0	0	0	0,00	0	714	0,31	2.894,60
ostala oprema uključujući pribor i dijelove				44	0,01	386,84	0	0,00	0	0	0,00	0
8. CD, DVD, kazete i ostali nosači podataka	0,00	0,00	0,00	0	0	0	0	0,00	0	0	0,00	0
snimljeni (glazba, film, programi, igre)				0	0	0	0	0,00	0	0	0,00	0

nesnimljeni				0	0	0	0	0,00	0	0	0,00	0
9. Igračke, igre i sportska oprema	216	0,32	1.505,78	46.781	6,98	174.220,75	3.910	8,59	31.853,80	50.461	22,15	440.862,85
igračke				9.772	1,46	19.710,24	2.764	6,08	14.863,90	35.126	15,42	331.857,45
igre (uključujući i elektroničke igrače konzole)				29.446	4,39	81.275,00	4	0,01	35,70	7.502	3,29	41.125,60
sportska oprema (uključujući i opremu za slobodno vrijeme)	216	0,32	1.505,78	7.563	1,13	73.235,51	1.142	2,50	16.954,20	7.833	3,44	67.879,80
10. Duhanski proizvodi	0,00	0,00	0,00	0	0	0	0	0,00	0	0	0,00	0
cigarete				0	0	0	0	0,00	0	0	0,00	0
ostali duhanski proizvodi				0	0	0	0	0,00	0	0	0,00	0
11. Lijekovi	0,00	0,00	0,00	0	0	0	0	0,00	0	0	0,00	0
12. Ostalo	2.181	3,19	15.562,60	456.208	68,07	321.790,79	2.452	5,40	10.527,75	47.992	21,06	224.243,30
strojevi i alati	11	0,02	2.500,00	13	0,01	193,42	2	0,01	605,70	2	0,01	33,80
vozila, uključujući dijelove i pribor	128	0,19	6.336,98	0	0	0	0	0,00	0	237	0,10	3.120,30
uredski pribor				0	0	0	1.851	4,07	6.170,00	0	0,00	0
upaljači	12	0,02	98,41	0	0	0	0	0,00	0	13	0,01	87,95
oznake, etikete, naljepnice	933	1,36	313,00	0	0	0	14	0,03	28,00	10.348	4,54	19.560,00
tekstilni proizvodi	63	0,09	340,62	3.337	0,49	12.357,24	128	0,28	1.154,75	34.796	15,27	193.778,30
materijali za pakiranje				800	0,12	539,47	4	0,01	5,00	412	0,18	556,75
ostalo	1.034	1,51	5.973,59	452.058	67,45	308.700,66	453	1,00	2.564,30	2.184	0,95	7.016,20
UKUPNO	68.428	100,00	684.303,86	670.217	100	2.447.157,19	45.493	100	677.341,10	227.848	100	1.528.841,40

Grafikon 4.4.

Udio pojedinih vrsta privremeno oduzete robe zbog povreda propisa o žigu u 2017. godini
- Carinska uprava



Tablica 4.7.

Nadzor nad prometom proizvoda izrađenih prema zaštićenom izumu
- Državni inspektorat

Godina	Broj nadzora	Podneseno optužnih prijedloga po ZOP-u	Privremeno oduzeta roba	
			Broj komada	Vrijednost u EUR
2008.	1	0	0	0,00
2009.	1	0	0	0,00
2010.	1	0	0	0,00
2011.	2	1	0	1.689,05
2012.	0	0	0	0,00
2013.	3	0	0	0,00

ZOP – Zakon o patentu

Tablica 4.7.a

Nadzor nad prometom proizvoda izrađenih prema zaštićenom izumu
- Carinska uprava

Godina	Broj nadzora				Privremeno oduzeta roba	
		Broj optužnih prijedloga	Broj prekršajnih naloga	%	Broj komada	Vrijednost u EUR
2014.	0	0	0	0	0	0,00
2015.	0	0	0	0	0	0,00
2016.	0	0	0	0	0	0,00
2017.	0	0	0	0	0	0,00

Tablica 4.8.

Nadzor nad prometom proizvoda vezano na zaštitu industrijskog dizajna
- Državni inspektorat

Godina	Broj nadzora	Broj optužnih prijedloga i prekršajnih naloga po ZID-u	Privremeno oduzeta roba	
			Broj komada	Vrijednost u EUR
2008.	7	4	282	1.905,40
2009.	32	3	16	71,87
2010.	41	2	2	120,54
2011.	55	7	-	31.537,92
2012.	55	16	-	-
2013.	64	6	-	-

ZID – Zakon o industrijskom dizajnu

Tablica 4.8.a

Nadzor nad prometom proizvoda vezano na zaštitu industrijskog dizajna
- Carinska uprava

Godina	Broj nadzora				Privremeno oduzeta roba	
		Broj optužnih prijedloga	Broj prekršajnih naloga	%	Broj komada	Vrijednost u EUR
2014.	3	0	1	33,33	150	60,00
2015.	2	0	1	50,00	2	73,68
2016.	24	0	24	100	13.098	15.030,00
2017.	4	2	2	100	18.713	152.416,00

Tablica 4.9.

Nadzor nad prometom proizvoda vezano na zaštitu oznaka zemljopisnog podrijetla i oznaka izvornosti

- Državni inspektorat

Godina	Broj nadzora	Broj prekršaja	Roba stavljena izvan prometa	
			Broj komada	Vrijednost u EUR
2008.	621	14	0	1.380,26
2009.	42	0	0	0,00
2010.	90	0	0	0,00
2011.	10	1	0	0,00
2012.	6	0	0	0,00
2013.	47	2	0	0,00

- Zakon o hrani
- Zakon o oznakama izvornosti, oznakama zemljopisnog podrijetla i oznakama tradicionalnog ugleda poljoprivrednih i prehrambenih proizvoda
- Zakon o oznakama zemljopisnog podrijetla i oznakama izvornosti proizvoda i usluga

Tablica 4.9.a

Nadzor nad prometom proizvoda vezano na zaštitu oznaka zemljopisnog podrijetla i oznaka izvornosti

- Carinska uprava

Godina	Broj nadzora				Privremeno oduzeta roba	
		Broj optužnih prijedloga	Broj prekršajnih naloga	%	Broj komada	Vrijednost u EUR
2014.	0	0	0	0	0	0,00
2015.	0	0	0	0	0	0,00
2016.	0	0	0	0	0	0,00
2017.	0	0	0	0	0	0,00

- Zakon o oznakama zemljopisnog podrijetla i oznakama izvornosti proizvoda i usluga

Tablica 4.9.b

Nadzor nad proizvodnjom i prometom poljoprivrednih i prehrambenih proizvoda te proizvoda u sektoru vinarstva i sektoru jakih alkoholnih pića zaštićenih oznakama zemljopisnog podrijetla i oznakama izvornosti u 2017. godini

- Ministarstvo poljoprivrede

Godina	Broj nadzora	Broj prekršaja	Roba stavljena izvan prometa	
			Broj komada	Vrijednost u EUR
ZOI i ZOZP poljoprivrednih i prehrambenih proizvoda				
2017	Korisnici oznake ZOI i ZOZP i subjekti pod nadzorom kontrolnog tijela (proizvodnja)			
	23	2	-	-
	Maloprodaja* (trgovine i restorani)			
	144	30	-	-
2017	Proizvođači koji nisu korisnici oznake te neovlašteno koriste zaštićeni naziv			
	5	4	-	-
ZOI i ZOZP u sektoru vina				
2017	101	8	-	-
OZP u sektoru jakih alkoholnih pića				
2017	32	-	-	-
UKUPNO	305	44**	-	-

ZOI – zaštićena oznaka izvornosti

ZOZP – zaštićena oznaka zemljopisnog podrijetla

* Sukladno definiciji iz članka 3. stavak 1. točke 7. Uredbe (EZ) br. 178/2002 EUROPSKOG PARLAMENTA I VIJEĆA od 28. siječnja 2002. o utvrđivanju općih načela i uvjeta zakona o hrani, osnivanju Europske agencije za sigurnost hrane te utvrđivanju postupaka u područjima sigurnosti hrane maloprodaja uključuje distribucijske terminale, opskrbu pripremljenom hranom, tvorničke kantine, opskrbu hranom u institucijama, restorane i slične objekte u kojima se poslužuje hrana, prodavaonice, supermarkete i veleprodajne trgovine.

**Za utvrđene nepravilnosti nadležnim prekršajnim sudovima je podneseno 25 optužnih prijedloga odnosno izdano je 12 prekršajnih naloga.

5. MINISTARSTVO UNUTARNJIH POSLOVA – PODACI O BROJU KAZNENIH DJELA I BROJU PRIJAVLJENIH OSOBA

Prikazani su podaci o broju kaznenih djela koja se odnose na povrede prava intelektualnog vlasništva, te broju prijavljenih počinitelja ove vrste kaznenih djela (do 2010. godine pratili su se podaci o broju podnesenih kaznenih prijava).

U Ministarstvu unutarnjih poslova se od 1. siječnja 2011. godine prikupljaju i vode statistički podaci o broju počinjenih kaznenih djela, broju počinitelja tih kaznenih djela, te podaci o broju i vrsti privremeno oduzetih predmeta u ovim kaznenim postupcima.

S obzirom na to da se način prikupljanja i evidentiranja podataka od strane Ministarstva unutarnjih poslova i Državnog odvjetništva RH u određenoj mjeri razlikuje, podaci ovih dvaju institucija nisu u potpunosti usporedivi.

Kada je jedna osoba počinila dva ili više kaznenih djela, u statističke tabele Ministarstva unutarnjih poslova bilježi se samo jednom, i to za najteže kazneno djelo.

Postupajući po podnesenoj kaznenoj prijavi, u nastavku postupka Državno odvjetništvo može izvršiti pravnu prekvalifikaciju kaznenoga djela, što također može biti od utjecaja na statističko bilježenje i izvješćivanje.

Tablica 5.1.

Podaci o povredama prava intelektualnog vlasništva, 2009. - 2012.

- Ministarstvo unutarnjih poslova

(Kazneni zakon, NN 110/97, 27/98 - ispravak, 50/00 – Odluka USRH, 129/00, 51/01, 11/03, 190/03 – Odluka USRH, 105/04, 84/05 – ispravak, 71/06, 110/07, 152/08 i 57/11)

		Broj podnesenih kaznenih prijava protiv poznatih počinitelja		Broj kaznenih djela i broj prijavljenih osoba*				
		Kaznena djela	2009.	2010.	2011.		2012.	
					Kaznena djela	Prijavljene osobe	Kaznena djela	Prijavljene osobe
Povrede autorskog i srodnih prava	Povreda prava autora ili umjetnika izvođača, članak 229. KZ-a	2	1	0	0	0	0	
	Nedozvoljena uporaba autorskog djela ili izvedbe umjetnika izvođača, članak 230. KZ-a	112	129	192	106	253	90	
	Povreda prava proizvođača zvučne ili slikovne snimke i prava u svezi s radiodifuzijskim emisijama, članak 231. KZ-a	12	18	81	2	65	0	
	Ukupno	126	148	273	108	318	90	
Povrede prava industrijskog vlasništva	Povreda prava iz prijavljenog ili zaštićenog izuma, članak 232. KZ-a	0	5	2	3	1	1	
	Povreda prava industrijskog vlasništva i neovlaštena uporaba tuđe tvrtke, članak 285. KZ-a	100	86	138	70	188	73	
	Ukupno	100	91	140	73	189	74	
Sveukupno		226	239	413	181	507	164	

* Od 1. siječnja 2011. g. prate se podaci o broju kaznenih djela i broju prijavljenih osoba. Počinitelje više kaznenih djela bilježi se samo jednom i to za najteže kazneno djelo.

Tablica 5.1.A

Podaci o povredama prava intelektualnog vlasništva, 2013.-2017.

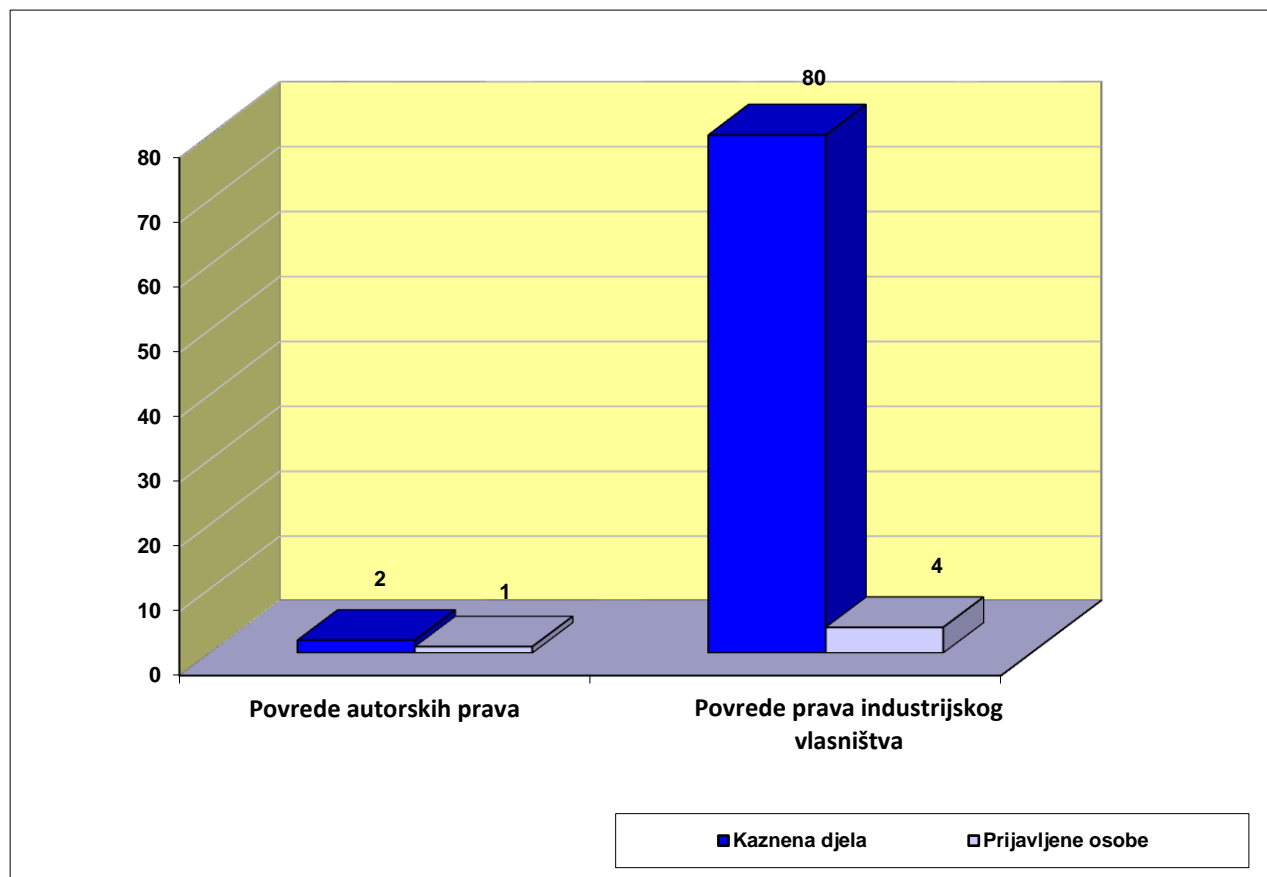
– Ministarstvo unutarnjih poslova

(Kazneni zakon, NN 125/11, 144/12, 56/15, 61/15 i 101/17)

	Kaznena djela	UKUPNO 2013.		UKUPNO 2014.		UKUPNO 2015.		UKUPNO 2016.		UKUPNO 2017.	
		Kaznena djela	Prijavljene osobe	Kaznena djela	Prijavljene osobe	Kaznena djela	Prijavljene osobe	Kaznena djela	Prijavljene osobe	Kaznena djela	Prijavljene osobe
Povrede autorskih prava	Povreda osobnih prava autora ili umjetnika izvođača, čl. 284. KZ-a	2	2	3	4	0	0	0	0	0	0
	Nedozvoljena uporaba autorskog djela ili izvedbe umjetnika izvođača, čl. 285. KZ-a	42	29	14	7	6	5	3	2	2	1
	Povreda drugih autorskom srodnih prava čl. 286. KZ-a	10	2	6	1	13	3	0	0	0	0
	Ukupno autorsko pravo i srodna prava	54	33	23	12	19	8	3	2	2	1
Povrede prava industrijskog vlasništva	Povreda prava na izum, čl. 287. KZ-a	0	0	0	0	0	0	0	0	0	0
	Povreda žiga, čl. 288. KZ-a	53	17	21	13	21	9	5	5	80	4
	Povreda registrirane oznake podrijetla, čl. 289. KZ-a	0	0	1	0	1	0	0	0	0	0
	Ukupno industrijsko vlasništvo	53	17	22	13	22	9	5	5	80	4
	Sveukupno	107	50	45	25	41	17	8	7	82	5

NAPOMENA: Kaznena djela iz članka 284. stavka 1. do 3. KZ-a progone se po prijedlogu oštećenika ili druge zainteresirane osobe. Počinitelje više kaznenih djela bilježi se samo jednom i to za najteže kazneno djelo.

Grafikon 5.1.
Podaci o povredama prava intelektualnog vlasništva u 2017. godini
- Ministarstvo unutarnjih poslova



Tablica 5.2.

Broj privremeno oduzetih proizvoda s udjelima u ukupnom broju prema vrsti proizvoda, 2011. - 2016.
- Ministarstvo unutarnjih poslova

VRSTA PROIZVODA	2011.		2012.		2013.		2014.		2015.		2016.	
	Broj proizvoda	%	Broj proizvoda	%	Broj proizvoda	%	Broj proizvoda	%	Broj proizvoda	%	Broj proizvoda	%
1. Hrana, alkoholna i druga pića	0	0,0	0	0,00	0	0,00	0	0,00	0	0,00	0	0,00
a) hrana												
b) alkoholna pića												
c) ostala pića												
2. Sredstva za njegu tijela	1	0,0	0	0,00	1.063	9,53	0	0,00	158	5,01	0	0,00
a) parfemi i kozmetika	1	0,0			1.063	9,53			158			
b) ostala sredstva												
3. Odjeća i dodaci odjeći	2.835	26,6	3.181	13,29	431	3,86	577	24,99	485	15,38	0	0,00
a) odjeća	2.764	25,8	3.007	12,56	411	3,68			483			
b) dodaci odjeći	89	0,8	174	0,73	20	0,18	577	24,99	2			
4. Obuća	2.596	24,3	436	1,82	17	0,15	499	21,61	242	7,67	0	0,00
a) sportska obuća	2.424	22,7			17	0,15	499	21,61	242			
b) ostala obuća	172	1,6	436	1,82								
5. Osobni pribor	1.062	9,95	14.689	61,33	134	1,20	89	3,85	536	16,99	0	0,00
a) sunčane naočale i naočale za vid	450	4,22	5.625	23,49	48	0,43	4	0,17	291			
b) torbe	153	1,43	1.410	5,89			55	2,38	232			

c) satovi	47	0,44	6.731	28,10	86	0,77	26	1,13	13			
d) nakit i drugi pribor	412	3,86	923	3,85			4	0,17				
6. Mobilni telefoni, dijelovi i tehnički pribor	1	0,01	38	0,16	73	0,65	115	4,98	43	1,36	34	0,51
a) mobilni telefoni	1	0,01	9	0,04	3	0,02	40	1,73	17		33	0,5
b) dijelovi i tehnički pribor			29	0,12	70	0,63	75	3,25	26		1	0,01
7. Električna / elektronička i računalna oprema	37	0,32	129	0,54	19	0,17	59	2,55	196	6,21	148	2,21
a) audio/video uređaji uključujući dijelove i tehnički pribor	3	0,02	31	0,13	1	0,01					3	0,04
b) memorijske kartice i stickovi	3	0,02	48	0,20	1	0,01	41	1,77	111		30	0,45
c) ispisni ulošci i tinte												
d) računalna oprema (hardware) uključujući dijelove i tehnički pribor	26	0,24	50	0,21	17	0,15	17	0,74	45		115	1,72
e) ostala oprema, uključujući pribor i dijelove	5	0,04					1	0,04	40		0	
8. CD, DVD, kazete i ostali nosači podataka	4.123	38,64	5.149	21,50	1.493	13,38	0	0,00	1.135	35,99	6.504	97,28
a) snimljeni (glazba, film, programi, igre)	2.246	21,05	4.593	19,18	1.493	13,38			1.131		0	
b) nesnimljeni	1.877	17,59	556	2,32					4		6.504	97,28
9. Igračke, igre i sportska oprema	13	0,12	113	0,47	0	0,00	0	0,00	0	0,00	0	0,0

a) igračke			113	0,47								
b) igre (uključujući i elektroničke igraće konzole)	13	0,12										
c) sportska oprema (uključujući i opremu za slobodno vrijeme)												
10. Duhanski proizvodi	0	0,00	0	0,00	0	0,00	0	0,00	0	0,00	0	0,0
a) cigarete												
b) ostali duhanski proizvodi												
11. Lijekovi	0	0,00	0	0,00	7.926	71,04	0	0,00	90	2,85	0	0,0
12. Ostalo	1	0,01	214	0,89	1	0,01	970	42,01	269	8,53	0	0,0
a) strojevi i alati												
b) vozila, uključujući dijelove i pribor												
c) uredski pribor												
d) upaljači												
e) oznake, etikete, naljepnice							970	42,01				
f) tekstilni proizvodi												
g) materijali za pakiranje												
h) ostalo	1	0,01	214	0,89	1	0,01			269			
UKUPNO	10.669	100,00	23.949	100,00	11.157	100,00	2.309	100,00	3.154	100,00	6.686	100,0

Napomena: U 2017. godini nije bilo oduzimanja proizvoda koji su predmet povrede prava intelektualnog vlasništva

6. DRŽAVNO ODVJETNIŠTVO - STATISTIČKI PODACI O POVREDAMA PRAVA INTELJEKTUALNOG VLASNIŠTVA

U svrhu prikazivanja statističkih podataka iz nadležnosti Državnog odvjetništva Republike Hrvatske, detaljno su prikazani podaci o ukupnom broju prijavljenih osoba za kaznena djela kojima se povređuju prava intelektualnog vlasništva, zatim podaci o broju poznatih počinitelja te vrstama odluka državnih odvjetništava donesenih u ovim kaznenim predmetima, kao i podaci o broju nepoznatih počinitelja navedenih kaznenih djela.

Prijave podnose državnim odvjetništvima neposredno fizičke ili pravne osobe, te Ministarstvo unutarnjih poslova (MUP).

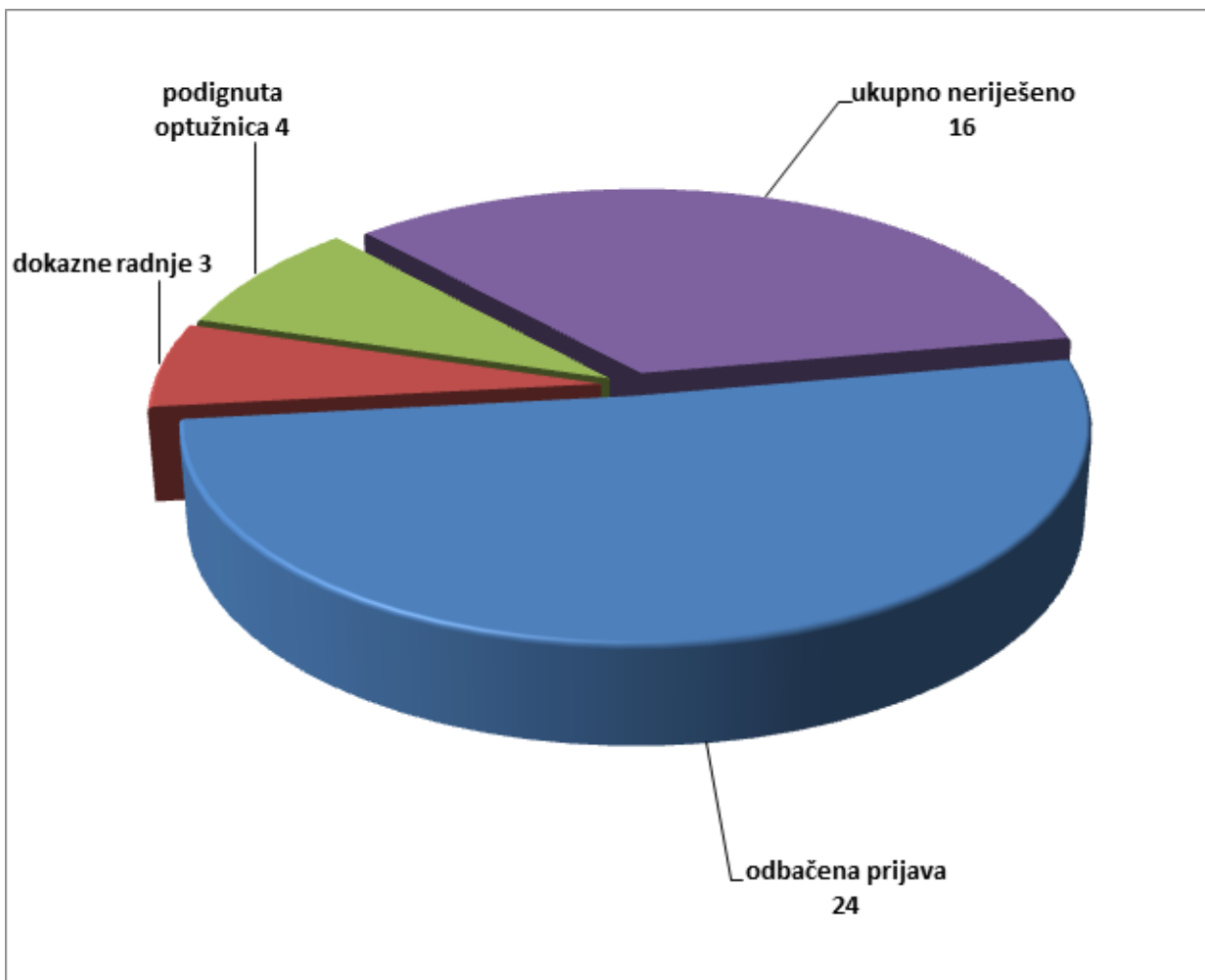
S obzirom na to da se način prikupljanja i evidentiranja podataka od strane MUP-a i Državnog odvjetništva RH u određenoj mjeri razlikuje, podaci ovih dvaju institucija nisu u potpunosti usporedivi.

Postupajući po podnesenoj kaznenoj prijavi, u nastavku postupka Državno odvjetništvo može izvršiti pravnu prekvalifikaciju kaznenog djela, što također može biti od utjecaja na statističko bilježenje i izvješćivanje.

Tablica 6.1.
Kaznena djela protiv intelektualnog vlasništva - odluke državnih odvjetništava u 2017. godini
- Državno odvjetništvo

Godina	Ukupno prijavljenih počinitelja	Od toga prijavu podnio MUP	Poznati počinitelji					Nepoznati počinitelji
			ukupno riješeno	odbačena prijava	dokazne radnje	podignuta optužnica	ukupno neriješeno	
2017.	52	15	31	24	3	4	16	5

Grafikon 6.1.
Vrste odluka u 2017. godini
- Državno odvjetništvo



Tablica 6.2.

Prijavljene punoljetne osobe, prema vrsti odluke za kazneno djelo Povreda prava autora ili umjetnika izvođača, čl. 229. KZ-a
- Državno odvjetništvo

(Kazneni zakon, NN 110/97, 27/98 - ispravak, 50/00 – Odluka USRH, 129/00, 51/01, 11/03, 190/03 – Odluka USRH, 105/04, 84/05 – ispravak, 71/06, 110/07, 152/08 i 57/11)

Godina	Ukupno prijavljenih počinitelja	Od toga prijavu podnio MUP*	Poznati počinitelji					Nepoznati počinitelji
			ukupno riješeno	odbačena prijava	dokazne radnje	podnesen optužni akt	ukupno neriješeno*	
2007.	8		8	4	0	4		0
2008.	2		2	0	0	2		0
2009.	2		1	0	0	0		1
2010.	9		9	0	0	0		0
2011.	10	1	5	4	0	1	5	0
2012.	4	1	3	3	0	0	1	0

* Od 1. 1. 2011. g. izdvojeno se prate podaci o broju prijavljenih počinitelja od strane MUP-a i broju neriješenih prijava za poznate počinitelje.

Tablica 6.2.A

Prijavljene punoljetne osobe, prema vrsti odluke za kazneno djelo Povreda osobnih prava autora ili umjetnika izvođača, čl. 284. KZ-a
- Državno odvjetništvo

(Kazneni zakon, NN 125/11, 144/12, 56/15, 61/15 i 101/17)

Godina	Ukupno prijavljenih počinitelja	Od toga prijavu podnio MUP	Način rješavanja - poznati počinitelji					Nepoznati počinitelji
			ukupno riješeno	prijava odbačena	dokazne radnje	podignuta optužnica	ukupno neriješeno	
2013.	3	0	3	3	0	0	0	0
2014.	1	1	1	1	0	0	0	0
2015.	3	1	1	1	0	0	2	0
2016.	8	0	7	7	0	0	1	0
2017.	7	0	4	4	0	0	3	0

Napomena:

Kaznena djela iz članka 284. stavka 1. do 3. KZ-a progone se po prijedlogu oštećenika ili druge zainteresirane osobe.

Tablica 6.3.**Prijavljene punoljetne osobe, prema vrsti odluke za kazneno djelo Nedozvoljena uporaba autorskog djela ili izvedbe umjetnika izvođača, čl. 230. KZ-a - Državno odvjetništvo***(Kazneni zakon, NN 110/97, 27/98 - ispravak, 50/00 – Odluka USRH, 129/00, 51/01, 11/03, 190/03 – Odluka USRH, 105/04, 84/05 – ispravak, 71/06, 110/07, 152/08 i 57/11)*

Godina	Ukupno prijavljenih počinitelja	Od toga prijavu podnio MUP*	Poznati počinitelji					Nepoznati počinitelji
			ukupno riješeno	odbačena prijava	dokazne radnje	podnesen optužni akt	ukupno neriješeno*	
2007.	266		249	52	0	197		17
2008.	264		264	54	0	225		0
2009.	132		132	17	0	95		0
2010.	124		123	9	0	41		1
2011.	186	131	131	30	5	95	55	0
2012.	148	139	92	31	18	44	56	1

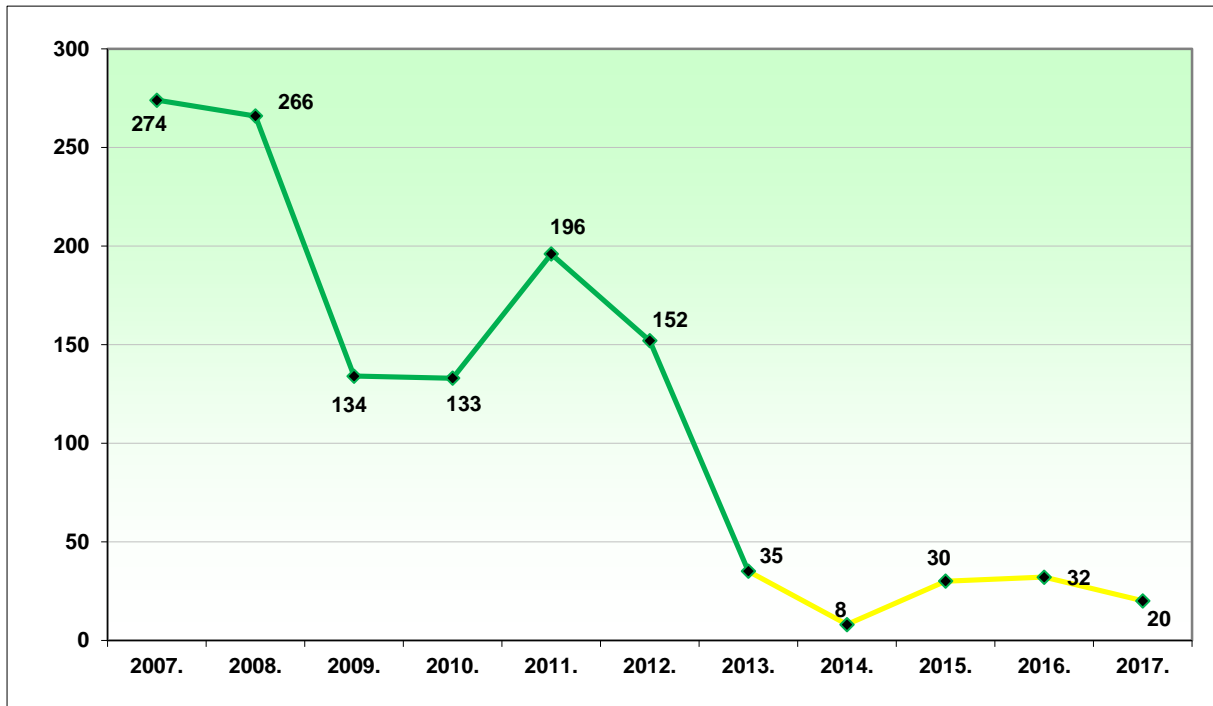
* Od 1. 1. 2011. g. izdvojeno se prate podaci o broju prijavljenih počinitelja od strane MUP-a i broju neriješenih prijava za poznate počinitelje.

Tablica 6.3.A**Prijavljene punoljetne osobe, prema vrsti odluke za kazneno djelo Nedozvoljena uporaba autorskog djela ili izvedbe umjetnika izvođača, čl. 285. KZ-a - Državno odvjetništvo***(Kazneni zakon, NN 125/11, 144/12, 56/15, 61/15 i 101/17)*

Godina	Ukupno prijavljenih počinitelja	Od toga prijavu podnio MUP	Način rješavanja - poznati počinitelji					Nepoznati počinitelji
			ukupno riješeno	prijava odbačena	dokazne radnje	podignuta optužnica	ukupno neriješeno	
2013.	32	30	21	8	2	11	11	0
2014.	7	7	7	4	0	3	0	0
2015.	27	9	16	13	2	1	11	0
2016.	24	8	16	14	0	2	8	0
2017.	13	1	9	9	0	0	2	2

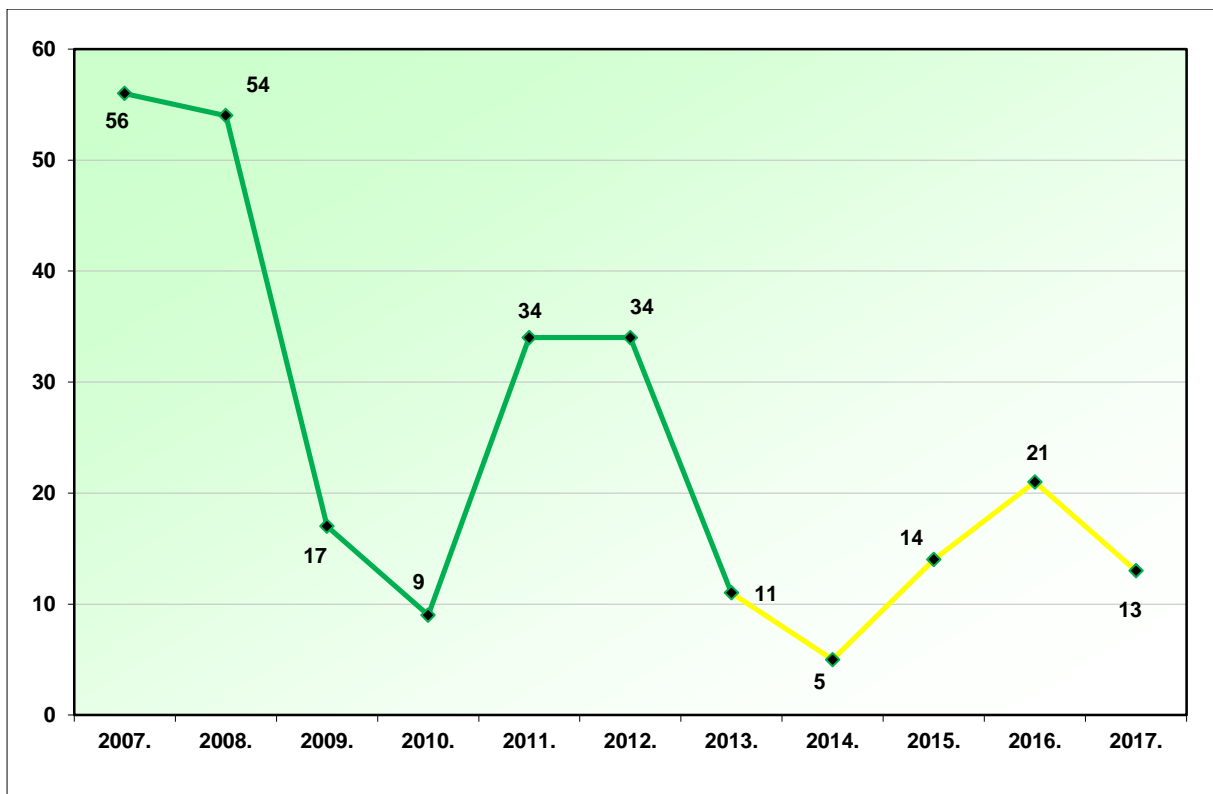
Grafikon 6.2.

Trendovi za prijavljene punoljetne osobe za kaznena djela povrede autorskih prava (udruženi podaci iz tablica 6.2. i 6.3. te 6.2.A i 6.3.A) – Državno odvjetništvo



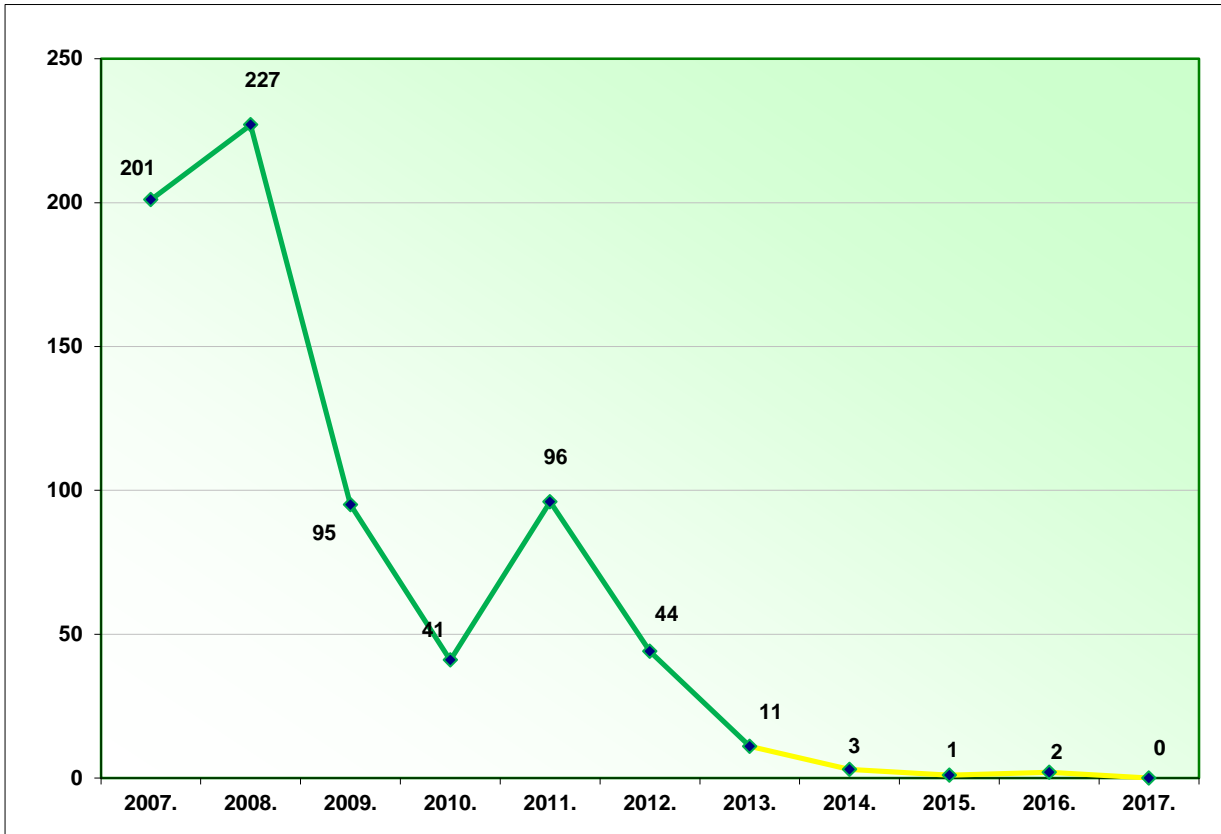
Grafikon 6.3.

Trendovi odbačaja kaznenih prijava zbog povrede autorskih prava (udruženi podaci iz tablica 6.2. i 6.3. te 6.2.A i 6.3.A) – Državno odvjetništvo



Grafikon 6.4.

**Trendovi podnesenih optužnica zbog kaznenih djela povrede autorskih prava (udruženi podaci iz tablica 6.2. i 6.3. te 6.2.A i 6.3.A)
– Državno odvjetništvo**



Tablica 6.4.**Prijavljene punoljetne osobe, prema vrsti odluke za kazneno djelo Povreda prava proizvođača zvučne ili slikovne snimke i prava u svezi s radiodifuzijskim emisijama, čl. 231. KZ-a****- Državno odvjetništvo***(Kazneni zakon, NN 110/97, 27/98 - ispravak, 50/00 – Odluka USRH, 129/00, 51/01, 11/03, 190/03 – Odluka USRH, 105/04, 84/05 – ispravak, 71/06, 110/07, 152/08 i 57/11)*

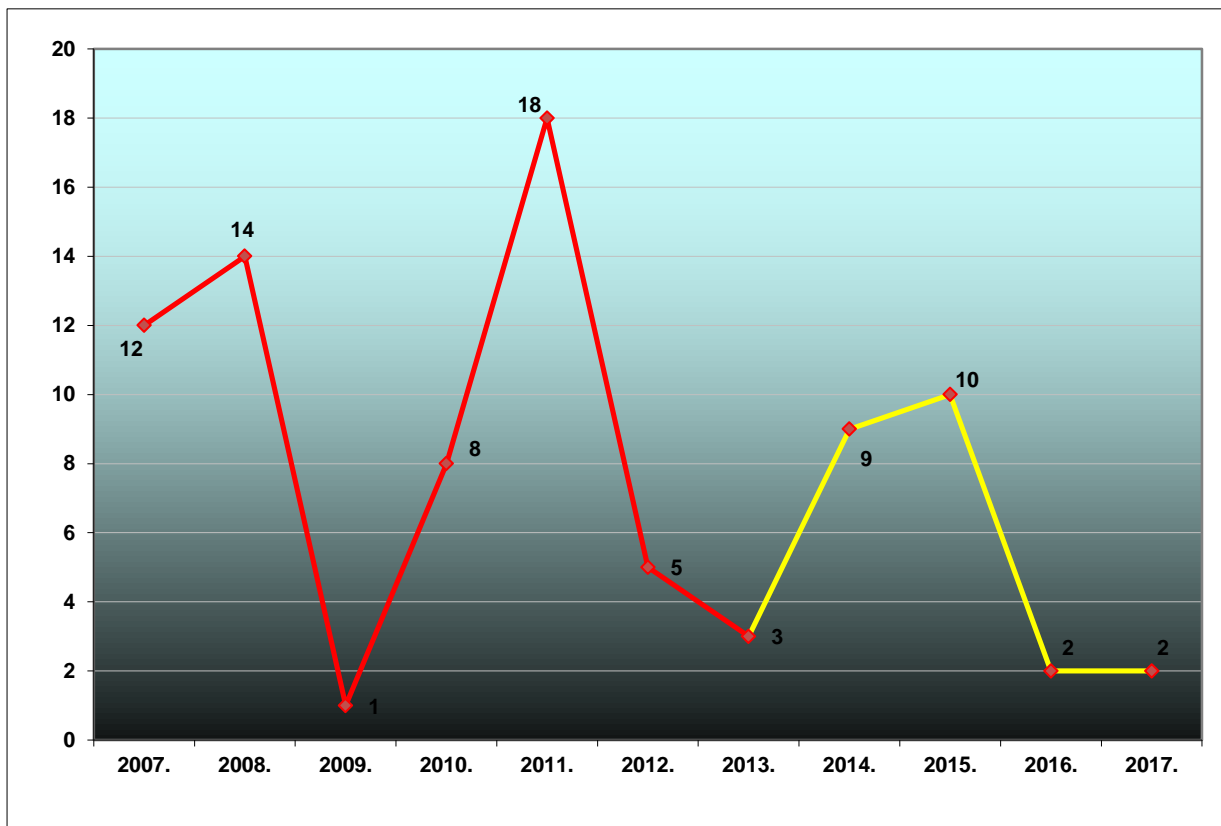
Godina	Ukupno prijavljenih počinitelja	Od toga prijavu podnio MUP*	Poznati počinitelji					Nepoznati počinitelji
			ukupno riješeno	odbačena prijava	dokazne radnje	podnesen optužni akt	ukupno neriješeno*	
2007.	12		12	1	0	11		0
2008.	14		14	1	0	13		0
2009.	1		1	0	0	1		0
2010.	8		8	1	0	4		0
2011.	40	25	18	4	0	14	22	0
2012.	18	17	5	2	2	0	13	3

* Od 1. 1. 2011. g. izdvojeno se prate podaci o broju prijavljenih počinitelja od strane MUP-a i broju neriješenih prijava za poznate počinitelje.

Tablica 6.4.A**Prijavljene punoljetne osobe prema vrsti odluke za kazneno djelo Povreda drugih autorskom srodnih prava, čl. 286. KZ-a****- Državno odvjetništvo***(Kazneni zakon, NN 125/11, 144/12, 56/15, 61/15 i 101/17)*

Godina	Ukupno prijavljenih počinitelja	Od toga prijavu podnio MUP	Način rješavanja - poznati počinitelji					Nepoznati počinitelji
			ukupno riješeno	prijava odbačena	dokazne radnje	podignuta optužnica	ukupno neriješeno	
2013.	6	5	3	0	0	3	3	0
2014.	10	1	9	4	0	5	1	0
2015.	13	4	10	5	0	5	3	0
2016.	4	0	2	1	1	0	2	0
2017.	2	1	2	2	0	0	0	0

Grafikon 6.5.
Trendovi ukupne riješenosti - Povrede autorskom pravu srodnih prava (podaci iz
tablica 6.4 i 6.4.A)
- Državno odvjetništvo



Tablica 6.5.

Prijavljene punoljetne osobe, prema vrsti odluke za kazneno djelo Povreda prava iz prijavljenog ili zaštićenog izuma, čl. 232. KZ-a
- Državno odvjetništvo

(Kazneni zakon, NN 110/97, 27/98 - ispravak, 50/00 – Odluka USRH, 129/00, 51/01, 11/03, 190/03 – Odluka USRH, 105/04, 84/05 – ispravak, 71/06, 110/07, 152/08 i 57/11)

Godina	Ukupno prijavljenih počinitelja	Od toga prijavu podnio MUP*	Poznati počinitelji					Nepoznati počinitelji
			ukupno riješeno	odbačena prijava	dokazne radnje	podnesen optužni akt	ukupno neriješeno*	
2007.	4		4	0	0	4		0
2008.	0		0	0	0	0		0
2009.	0		0	0	0	0		0
2010.	0		0	0	0	0		0
2011.	4	0	0	0	0	0	4	0
2012.	1	0	0	0	0	0	1	0

* Od 1. 1. 2011. g. izdvojeno se prate podaci o broju prijavljenih počinitelja od strane MUP-a i broju neriješenih prijava za poznate počinitelje.

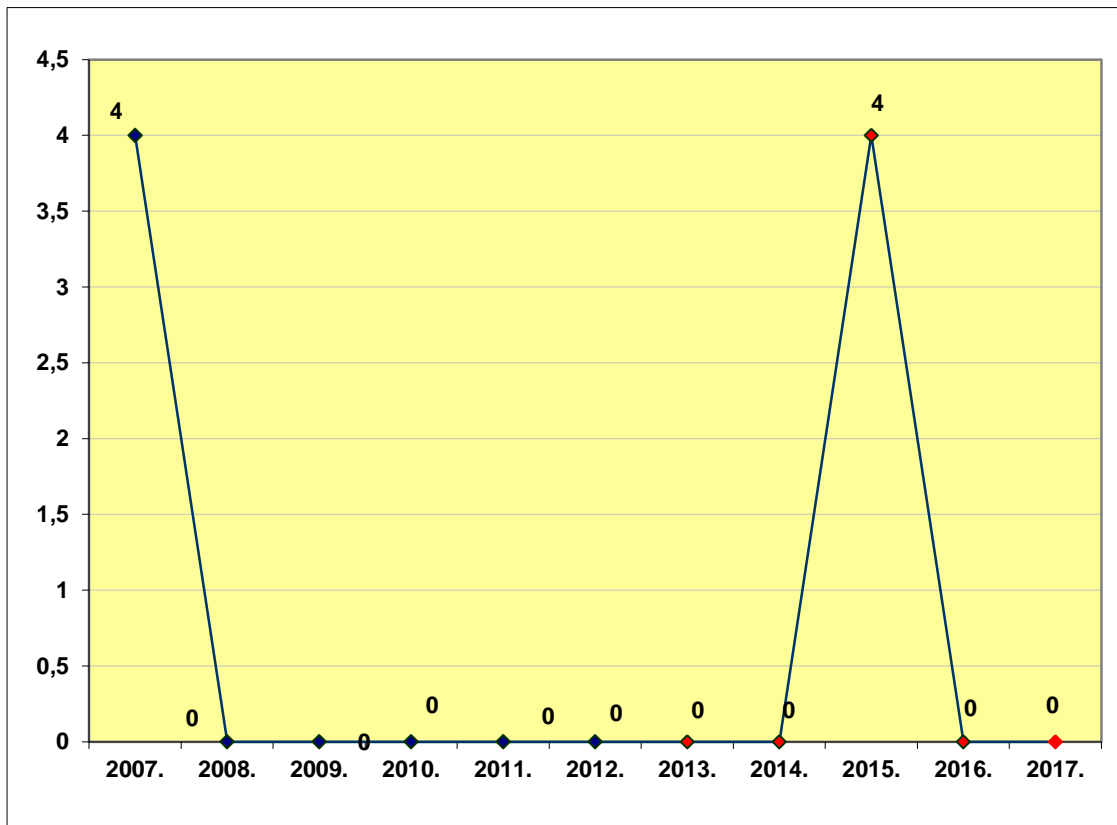
Tablica 6.5.A

Prijavljene punoljetne osobe prema vrsti odluke za kazneno djelo Povreda prava na izum, čl. 287. KZ-a
- Državno odvjetništvo

(Kazneni zakon, NN 125/11, 144/12, 56/15, 61/15 i 101/17)

Godina	Ukupno prijavljenih počinitelja	Od toga prijavu podnio MUP	Način rješavanja - poznati počinitelji					Nepoznati počinitelji
			ukupno riješeno	prijava odbačena	dokazne radnje	podignuta optužnica	ukupno neriješeno	
2013.	0	0	0	0	0	0	0	0
2014.	0	0	0	0	0	0	0	0
2015.	4	0	4	4	0	0	0	0
2016.	1	1	0	0	0	0	1	0
2017.	4	0	0	0	0	0	4	0

Grafikon 6.6.
Trendovi ukupne riješenosti - Povreda prava na izum,
(podaci iz tablica 6.5 i 6.5.A)
- Državno odvjetništvo



Tablica 6.6.

Prijavljene punoljetne osobe, prema vrsti odluke za kazneno djelo Povreda prava industrijskog vlasništva i neovlaštena uporaba tuđe tvrtke, čl. 285. KZ-a
- Državno odvjetništvo

(Kazneni zakon, NN 110/97, 27/98 - ispravak, 50/00 – Odluka USRH, 129/00, 51/01, 11/03, 190/03 – Odluka USRH, 105/04, 84/05 – ispravak, 71/06, 110/07, 152/08 i 57/11)

Godina	Ukupno prijavljenih počinitelja	Od toga prijavu podnio MUP*	Poznati počinitelji					Nepoznati počinitelji
			ukupno riješeno	odbačena prijava	dokazne radnje	podnesen optužni akt	ukupno neriješeno*	
2007.	122		117	16	0	101		5
2008.	130		130	28	0	102		0
2009.	31		26	4	0	22		5
2010.	13		13	0	0	6		0
2011.	97	68	53	16	3	34	44	1
2012.	51	41	25	7	1	16	26	2

* Od 1.1.2011. g. izdvojeno se prate podaci o broju prijavljenih počinitelja od strane MUP-a i broju neriješenih prijava za poznate počinitelje.

Tablica 6.6.A

Prijavljene punoljetne osobe prema vrsti odluke za kazneno djelo Povreda žiga, čl. 288. KZ-a

- Državno odvjetništvo

(Kazneni zakon, NN 125/11, 144/12, 56/15, 61/15 i 101/17)

Godina	Ukupno prijavljenih počinitelja	Od toga prijavu podnio MUP	Način rješavanja - poznati počinitelji					Nepoznati počinitelji
			ukupno riješeno	prijava odbačena	dokazne radnje	podignuta optužnica	ukupno neriješeno	
2013.	6	6	5	3	0	2	1	0
2014.	17	17	17	6	0	11	0	0
2015.	21	9	11	2	3	6	10	0
2016.	16	3	7	3	0	4	9	0
2017.	26	13	16	9	3	4	7	3

Tablica 6.6.B

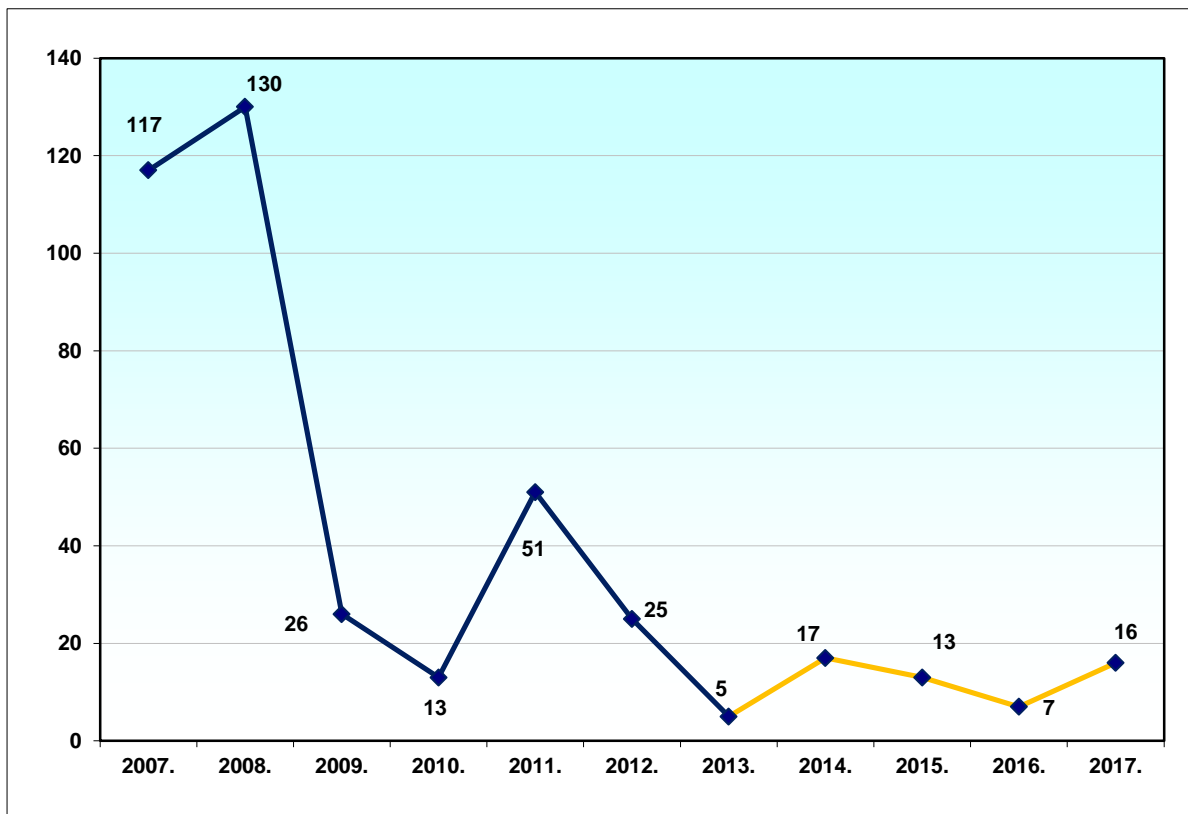
Prijavljene punoljetne osobe prema vrsti odluke za kazneno djelo Povreda registrirane oznake podrijetla, čl. 289. KZ-a
- Državno odvjetništvo

(Kazneni zakon, NN 125/11, 144/12, 56/15, 61/15 i 101/17)

Godina	Ukupno prijavljenih počinitelja	Od toga prijavu podnio MUP	Način rješavanja - poznati počinitelji					Nepoznati počinitelji
			ukupno riješeno	prijava odbačena	dokazne radnje	podignuta optužnica	ukupno neriješeno	
2013.	0	0	0	0	0	0	0	0
2014.	0	0	0	0	0	0	0	0
2015.	2	0	2	0	2	0	0	0
2016.	0	0	0	0	0	0	0	0
2017.	0	0	0	0	0	0	0	0

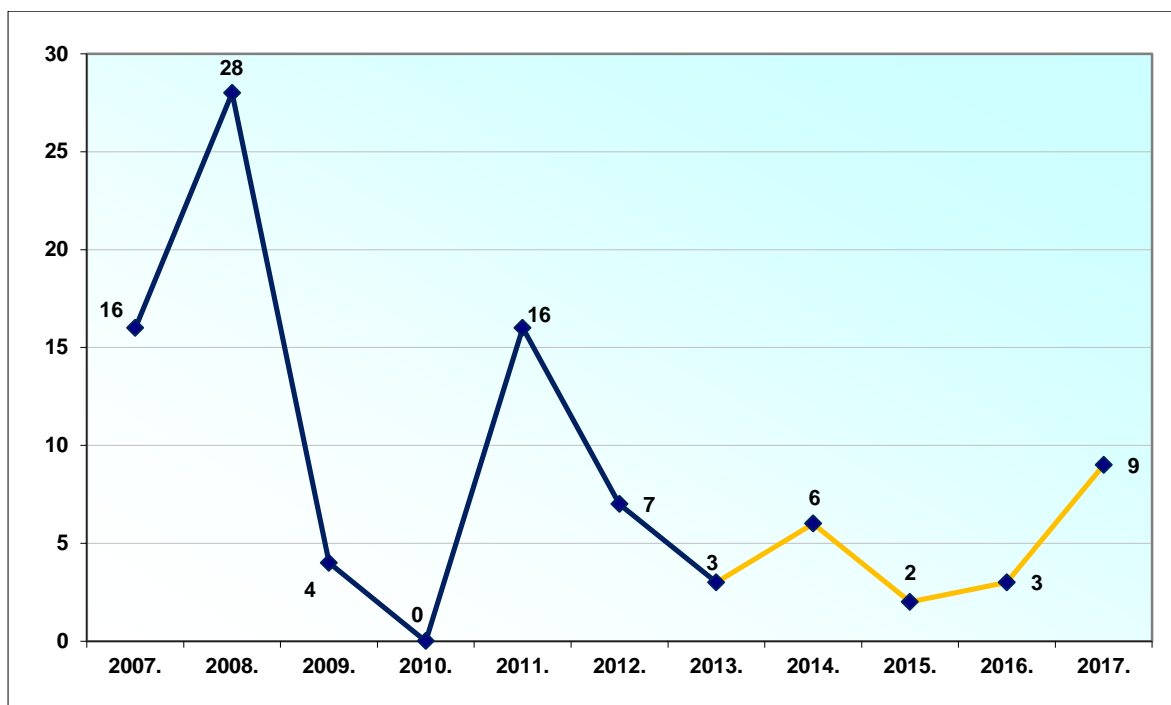
Grafikon 6.7.

Trendovi ukupne riješenosti - Povreda prava industrijskog vlasništva i neovlaštena uporaba tuđe tvrtke / povreda prava žiga i registrirane oznake podrijetla (podaci iz tablica 6.6, 6.6.A i 6.6.B)
- Državno odvjetništvo



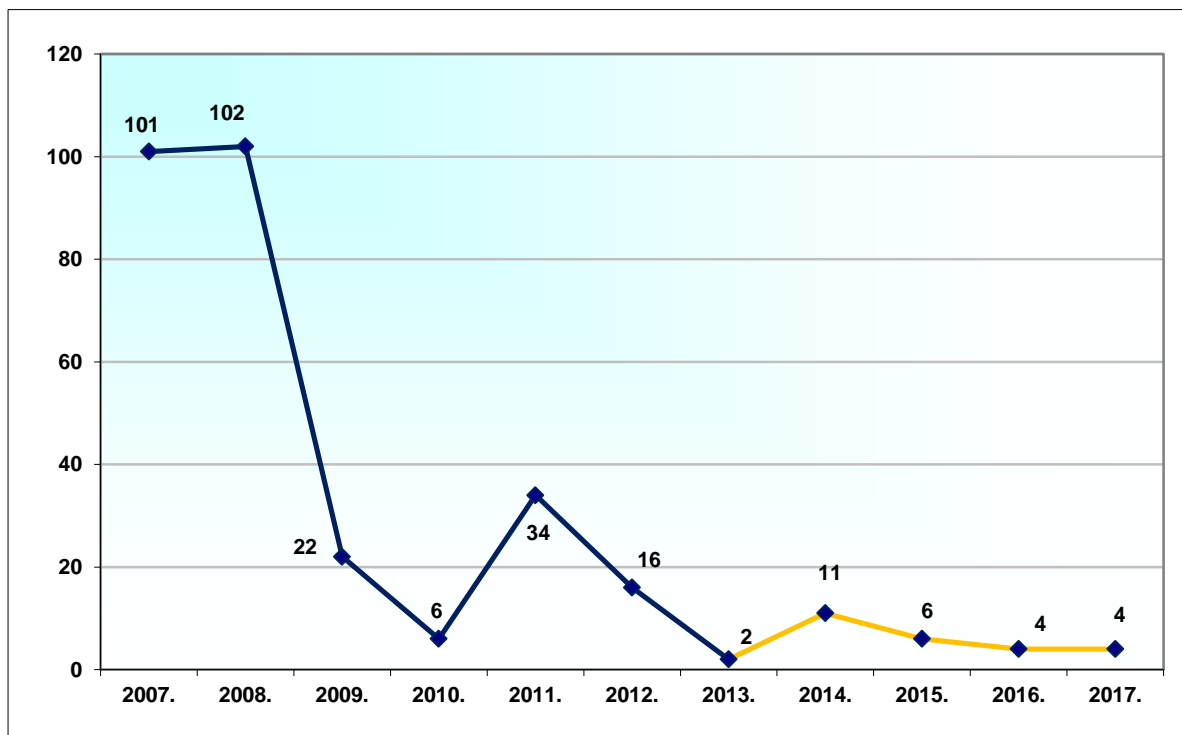
Grafikon 6.8.

Trendovi odbačaja kaznenih prijava - Povreda prava industrijskog vlasništva i neovlaštena uporaba tuđe tvrtke / povrede prava žiga i registrirane oznake podrijetla (podaci iz tablica 6.6, 6.6.A i 6.6.B) - Državno odvjetništvo



Grafikon 6.9.

Trendovi podnesenih optužnica - Povreda prava industrijskog vlasništva i neovlaštena uporaba tuđe tvrtke / povreda prava žiga i registrirane oznake podrijetla (podaci iz tablica 6.6, 6.6.A i 6.6.B) - Državno odvjetništvo



Tablica 6.7.

Prijavljene punoljetne osobe zbog kaznenih djela protiv intelektualnog vlasništva (2007 - 2012.)

- Državno odvjetništvo

(Kazneni zakon, NN 110/97, 27/98 - ispravak, 50/00 – Odluka USRH, 129/00, 51/01, 11/03, 190/03 – Odluka USRH, 105/04, 84/05 – ispravak, 71/06, 110/07, 152/08 i 57/11)

	Kaznena djela	Godina					
		2007.	2008.	2009.	2010.	2011.	2012.
Autorsko pravo	čl. 229. KZ-a	8	2	2	9	10	4
	čl. 230. KZ-a	266	264	132	124	186	148
	čl. 231. KZ-a	12	14	1	8	40	18
Ukupno autorsko pravo		286	280	135	141	236	170
Industrijsko vlasništvo	čl. 232. KZ-a	4	0	0	0	4	1
	čl. 285. KZ-a	122	130	31	13	97	51
Ukupno industrijsko vlasništvo		126	130	31	13	101	52
SVEUKUPNO		412	410	166	154	337	222

Tablica 6.7.A

Prijavljene punoljetne osobe zbog kaznenih djela protiv intelektualnog vlasništva (2013 - 2017.)

- Državno odvjetništvo

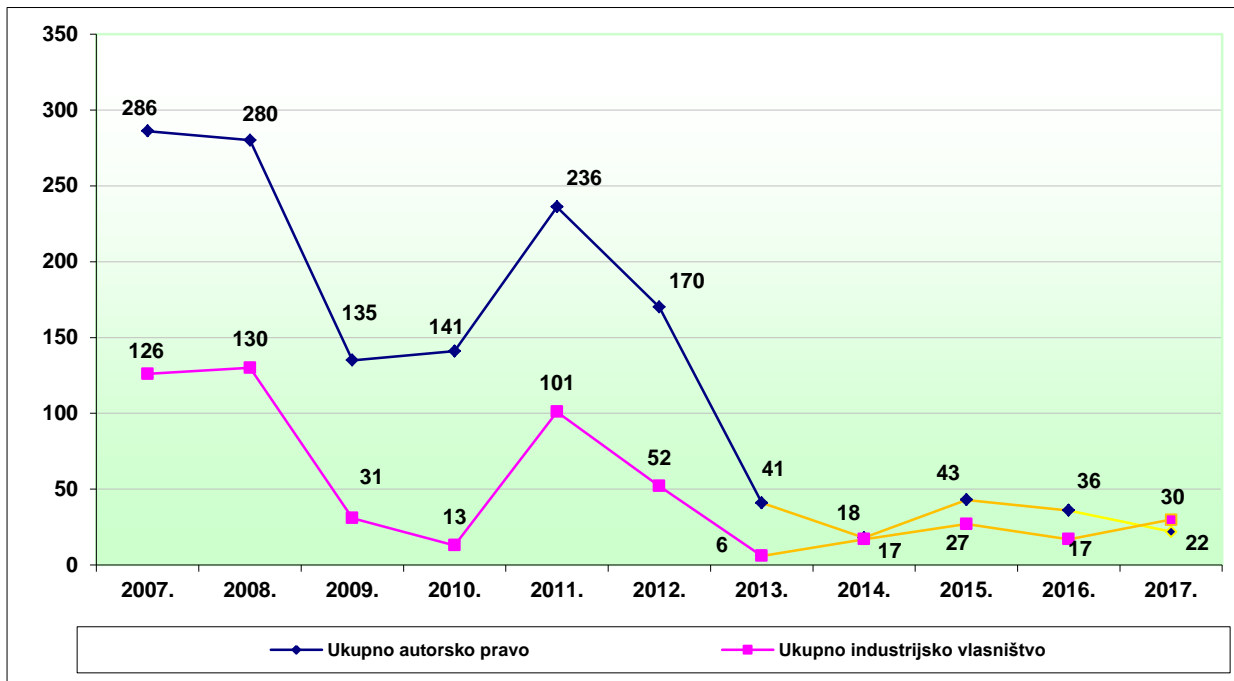
(Kazneni zakon, NN 125/11, 144/12, 56/15, 61/15 i 101/17)

	Kaznena djela	Godina	Godina	Godina	Godina	Godina
		2013.	2014.	2015.	2016.	2017.
Autorsko pravo	čl. 284. KZ-a	3	1	3	8	7
	čl. 285. KZ-a	32	7	27	24	13
	čl. 286. KZ-a	6	10	13	4	2
Ukupno autorsko i srodna prava		41	18	43	36	22
Industrijsko vlasništvo	čl. 287. KZ-a	0	0	4	1	4
	čl. 288. KZ-a	6	17	21	16	26
	čl. 289. KZ-a	0	0	2	0	0
Ukupno industrijsko vlasništvo		6	17	27	17	30
SVEUKUPNO		47	35	70	53	52

Grafikon 6.10.

Trendovi prijavljenih punoljetnih osoba zbog kaznenih djela povrede autorskih i srodnih prava te povrede prava industrijskog vlasništva (podaci iz tablica 6.7 i 6.7.A)

- Državno odvjetništvo



7. KAZNENI I PREKRŠAJNI SUDOVI – ODLUKE

7.1. Kaznenopravne sankcije

Vezano za tijek kaznenog postupka u fazi nakon što je državno odvjetništvo podnijelo optužni akt zbog kaznenih djela protiv intelektualnog vlasništva, detaljno su prikazani podaci o ukupnom broju optuženih osoba, broju osoba koje su proglašene krivima, te podaci o vrstama odluka kaznenih sudova u slučajevima kada osobe nisu proglašene krivima, i to broj obustava kaznenog postupka, broj odbijajućih presuda, broj oslobađajućih presuda i broj osoba koje nisu proglašene krivima, jer su neubrojive.

Prikazana je i struktura kaznenih sankcija izrečenih u kaznenim postupcima zbog povreda prava intelektualnog vlasništva. Također, prikazani su i podaci o broju sudskih postupaka u kojima su počiniteljima kaznenih djela izrečene sigurnosne mjere oduzimanja predmeta i mjera oduzimanja imovinske koristi, te podaci o procjenama visine izrečenih novčanih kazni.

Napomena:

Podaci o radu kaznenih sudova za 2017. godinu koje dostavlja Ministarstvo pravosuđa iskazani su djelomično prema nazivima članaka iz ranije važećeg Kaznenog zakona (NN 110/97, 27/98 - ispravak, 50/00 – Odluka USRH, 129/00, 51/01, 11/03, 190/03 – Odluka USRH, 105/04, 84/05 – ispravak, 71/06, 110/07, 152/08 i 57/11) jer je kazneni postupak započeo u vrijeme važenja toga Zakona, a djelomično prema odredbama novog Kaznenog zakona (NN 125/11, 144/12, 56/15, 61/15 i 101/17), u odnosu na postupke započete prema tom Zakonu.

Stoga se podaci za 2017. godinu prikazuju u zasebnim tabelama za svako pojedinačno kazneno djelo.

Tablica 7.1.0.**Podaci o vrstama sudskih odluka za počinitelje kaznenih djela povrede prava intelektualnog vlasništva u 2017. godini***(Kazneni zakon, NN 110/97, 27/98 - ispravak, 50/00 – Odluka USRH, 129/00, 51/01, 11/03, 190/03 – Odluka USRH, 105/04, 84/05 – ispravak, 71/06, 110/07, 152/08 i 57/11)*

Godina 2017.	Ukupno optužene	Proglašene krivima	Nisu proglašene krivima			
			Obustava kaznenog postupka	Oslobađajuća presuda	Odbijajuća presuda	Neubrojive osobe
SVEUKUPNO	1	0	0	1	0	0
Povreda prava autora ili umjetnika izvođača, članak 229. KZ-a	0	0	0	0	0	0
Nedozvoljena uporaba autorskog djela ili izvedbe umjetnika izvođača, članak 230. KZ-a	0	0	0	0	0	0
Povreda prava proizvođača zvučne ili slikovne snimke i prava u svezi s radiodifuzijskim emisijama, članak 231. KZ-a	0	0	0	0	0	0
Ukupno autorsko pravo	0	0	0	0	0	0
Povreda prava iz prijavljenog ili zaštićenog izuma, članak 232. KZ-a	0	0	0	0	0	0
Povreda prava industrijskog vlasništva i neovlaštena uporaba tuđe tvrtke, članak 285. KZ-a	1	0	0	1	0	0
Ukupno industrijsko vlasništvo	1	0	0	1	0	0

Tablica 7.1.0.A**Podaci o vrstama sudskih odluka za počinitelje kaznenih djela povrede prava intelektualnog vlasništva u 2017. godini***(Kazneni zakon, NN 125/11, 144/12, 56/15, 61/15 i 101/17)*

Godina 2017.	Ukupno optužene	Proglašene krivima	Nisu proglašene krivima				
			Obustava kaznenog postupka	Oslobađajuća presuda	Odbijajuća presuda	Neubrojive osobe	Vraćanje optužnice*
SVEUKUPNO	18	13	1	3	1	0	0
Povreda osobnih prava autora ili umjetnika izvođača, članak 284. KZ-a	0	0	0	0	0	0	0
Nedozvoljena uporaba autorskog djela ili izvedbe umjetnika izvođača, članak 285. KZ-a	4	1	0	3	0	0	0
Povreda drugih autorskom srodnih prava, članak, 286. KZ-a	1	1	0	0	0	0	0
Ukupno autorsko pravo	5	2	0	3	0	0	0
Povreda prava na izum, članak 287. KZ-a	0	0	0	0	0	0	0
Povreda žiga, članak 288. KZ-a	13	11	1	0	1	0	0
Povreda registrirane oznake podrijetla, članak 289. KZ-a	0	0	0	0	0	0	0
Ukupno industrijsko vlasništvo	13	11	1	0	1	0	0

*prema novom Kaznenom zakonu

Tablica 7.1.1.

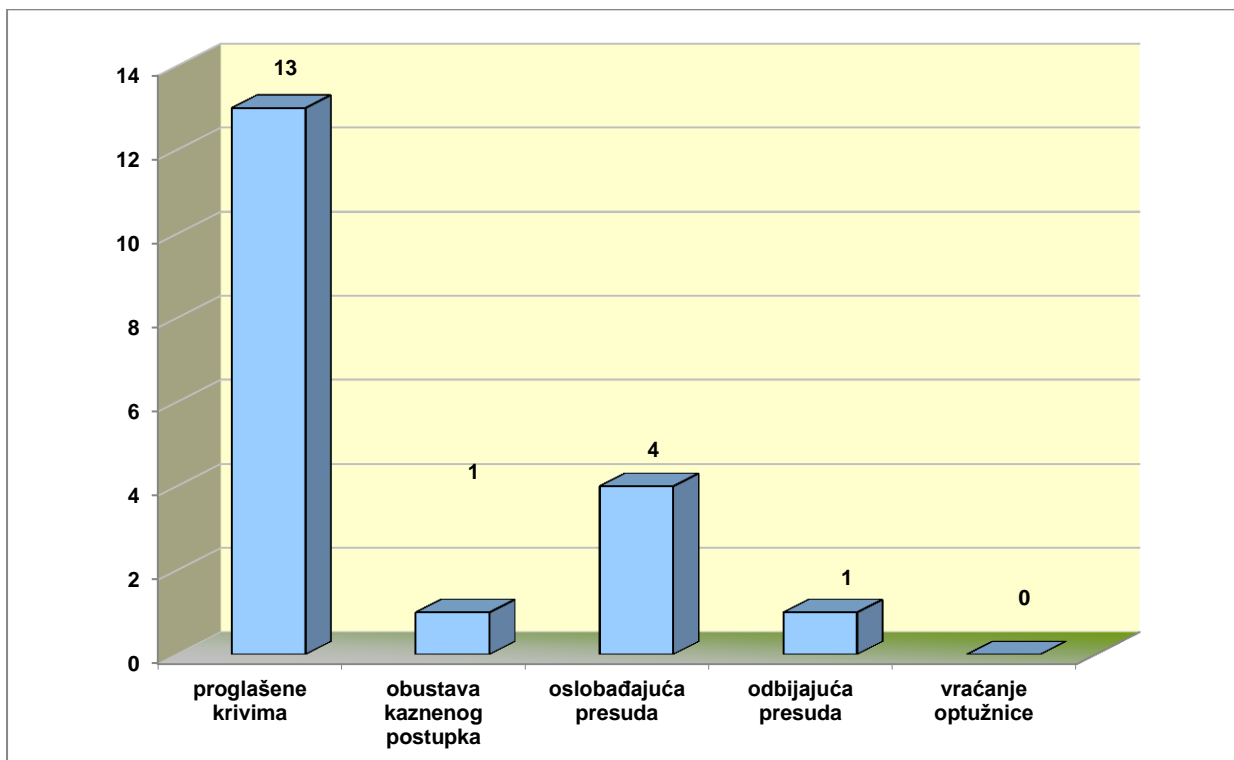
Optužene punoljetne osobe i odluke sudova za kaznena djela povrede prava intelektualnog vlasništva u 2017. godini (objedinjeni podaci iz tab. 7.1.0. i 7.1.0 A)

Ukupno optužene	proglašene krivima	Nisu proglašene krivima				
		obustava kaznenog postupka	oslobađajuća presuda	odbijajuća presuda	neubrojive osobe	Vraćanje* optužnice
19	13	1	4	1	0	0

*prema novom Kaznenom zakonu

Grafikon 7.1.1.

Vrste odluka za sve povrede prava intelektualnog vlasništva u 2017. godini – Kazneni sudovi



Tablica 7.1.2.**Optužene punoljetne osobe, prema vrsti odluke za kazneno djelo Povreda prava autora ili umjetnika izvođača, čl. 229. KZ-a***(Kazneni zakon, NN 110/97, 27/98 - ispravak, 50/00 – Odluka USRH, 129/00, 51/01, 11/03, 190/03 – Odluka USRH, 105/04, 84/05 – ispravak, 71/06, 110/07, 152/08 i 57/11)***- Odluke sudova**

Godina	Ukupno optužene	Proglašene krivima	Nisu proglašene krivima			
			obustava kaznenog postupka	oslobađajuća presuda	odbijajuća presuda	neubrojive osobe
2007.	5	0	4	1	0	0
2008.	2	2	0	0	0	0
2009.	2	2	0	0	0	0
2010.	1	0	1	0	0	0
2011.	2	1	0	1	0	0
2012.	1	1	0	0	0	0
2013.	23	2	20	1	0	0
2014.	3	0	2	0	1	0
2015.	0	0	0	0	0	0
2016.	0	0	0	0	0	0
2017.	0	0	0	0	0	0

Tablica 7.1.2.A.**Optužene punoljetne osobe, prema vrsti odluke za kazneno djelo Povreda osobnih prava autora ili umjetnika izvođača, čl. 284. KZ-a***(Kazneni zakon, NN 125/11, 144/12, 56/15, 61/15 i 101/17)***- Odluke sudova**

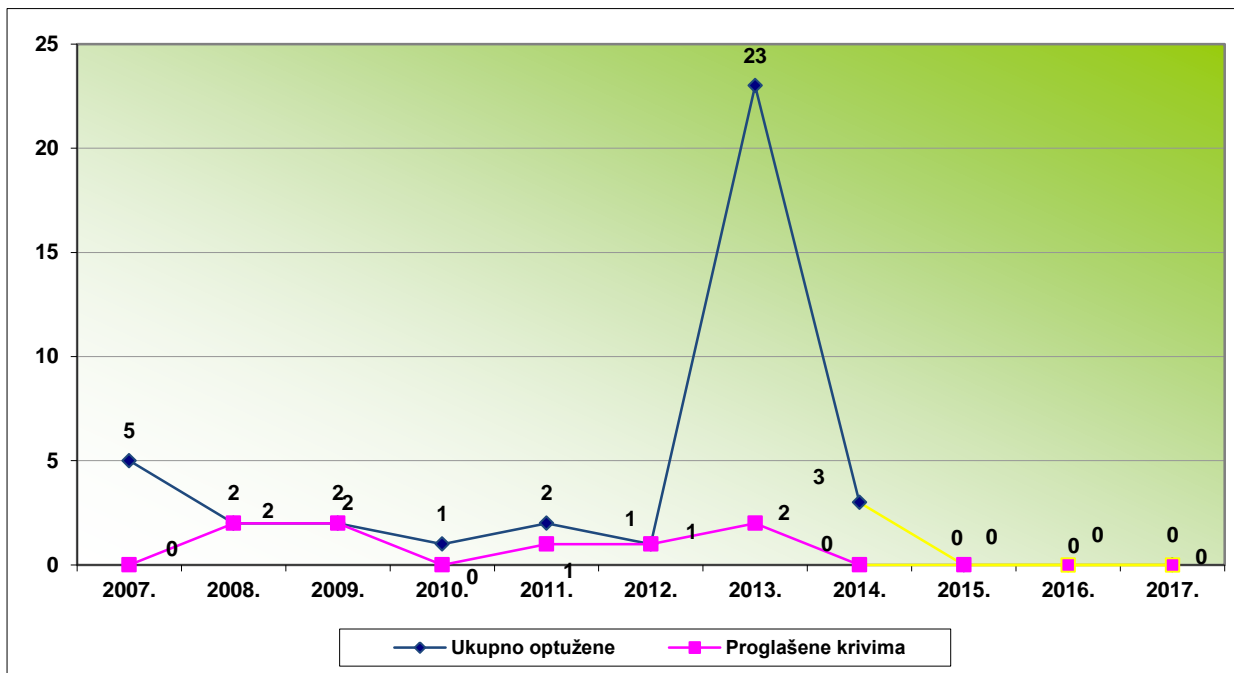
Godina	Ukupno optužene	Proglašene krivima	Nisu proglašene krivima				
			obustava kaznenog postupka	oslobađajuća presuda	odbijajuća presuda	neubrojive osobe	vraćanje optužnice*
2014.	0	0	0	0	0	0	0
2015.	0	0	0	0	0	0	0
2016.	0	0	0	0	0	0	0
2017.	0	0	0	0	0	0	0

*prema novom Kaznenom zakonu

Grafikon 7.1.2.

Trendovi - punoljetne optužene osobe i osobe proglašene krivima za kazneno djelo Povreda prava autora ili umjetnika izvođača, čl. 229. KZ-a iz 1997. / Povreda osobnih prava autora ili umjetnika izvođača, čl. 284. KZ-a iz 2011. (objedinjeni podaci iz tab. 7.1.2. i 7.1.2 A)

- Odluke sudova



Tablica 7.1.3.**Optužene punoljetne osobe, prema vrsti odluke za kazneno djelo Nedoizvoljena uporaba autorskog djela ili izvedbe umjetnika izvođača, čl. 230. KZ-a***(Kazneni zakon, NN 110/97, 27/98 - ispravak, 50/00 – Odluka USRH, 129/00, 51/01, 11/03, 190/03 – Odluka USRH, 105/04, 84/05 – ispravak, 71/06, 110/07, 152/08 i 57/11)***– Odluke sudova**

Godina	Ukupno optužene	Proglašene krivima	Nisu proglašene krivima			
			obustava kaznenog postupka	oslobađajuća presuda	odbijajuća presuda	neubrojive osobe
2007.	265	194	29	22	20	0
2008.	280	226	20	19	15	0
2009.	208	166	18	17	6	1
2010.	140	115	15	5	5	0
2011.	79	58	8	6	7	0
2012.	62	44	10	7	1	0
2013.	23	9	12	1	1	0
2014.	15	3	6	3	3	0
2015.	13	3	4	3	3	0
2016.	2	0	2	0	0	0
2017.	0	0	0	0	0	0

Tablica 7.1.3.A.**Optužene punoljetne osobe, prema vrsti odluke za kazneno djelo Nedoizvoljena uporaba autorskog djela ili izvedbe umjetnika izvođača, čl. 285. KZ-a***(Kazneni zakon, NN 125/11, 144/12, 56/15, 61/15 i 101/17)***– Odluke sudova**

Godina	Ukupno optužene	Proglašene krivima	Nisu proglašene krivima				
			obustava kaznenog postupka	oslobađajuća presuda	odbijajuća presuda	neubrojive osobe	vraćanje optužnice*
2014.	1	0	0	0	0	0	1
2015.	3	2	0	0	1	0	0
2016.	2	0	0	2	0	0	0
2017.	4	1	0	3	0	0	0

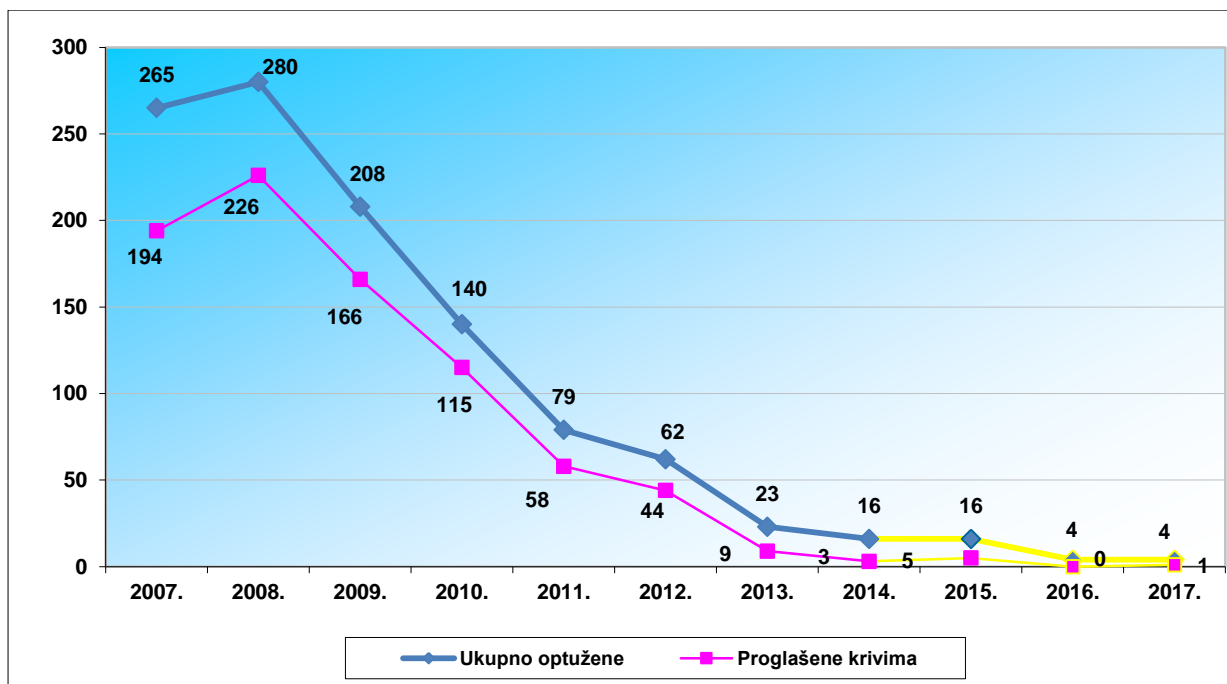
*prema novom Kaznenom zakonu

Grafikon 7.1.3.

Trendovi - punoljetne optužene osobe i osobe proglašene krivima za kazneno djelo Nedoželjena uporaba autorskog djela ili izvedbe umjetnika izvođača, čl. 230. KZ-a iz 1997. / Nedoželjena uporaba autorskog djela ili izvedbe umjetnika izvođača, čl. 285. KZ-a iz 2011.

(objedinjeni podaci iz tab. 7.1.3. i 7.1.3 A)

– Odluke sudova



Tablica 7.1.4.**Optužene punoljetne osobe, prema vrsti odluke za kazneno djelo Povreda prava proizvođača zvučne ili slikovne snimke i prava u svezi s radiodifuzijskim emisijama, čl. 231. KZ-a***(Kazneni zakon, NN 110/97, 27/98 - ispravak, 50/00 – Odluka USRH, 129/00, 51/01, 11/03, 190/03 – Odluka USRH, 105/04, 84/05 – ispravak, 71/06, 110/07, 152/08 i 57/11)***– Odluke sudova**

Godina	Ukupno optužene	Proglašene krivima	Nisu proglašene krivima			
			obustava kaznenog postupka	oslobađajuća presuda	odbijajuća presuda	neubrojive osobe
2007.	16	14	2	0	0	0
2008.	13	8	2	0	3	0
2009.	12	8	2	1	1	0
2010.	21	18	0	2	1	0
2011.	18	12	0	3	1	0
2012.	8	7	1	0	0	0
2013.	5	2	3	0	0	0
2014.	1	1	0	0	0	0
2015.	1	0	1	0	0	0
2016.	0	0	0	0	0	0
2017.	0	0	0	0	0	0

Tablica 7.1.4.A**Optužene punoljetne osobe, prema vrsti odluke za kazneno djelo Povreda drugih autorskom srodnih prava, čl. 286. KZ-a***(Kazneni zakon, NN 125/11, 144/12, 56/15, 61/15 i 101/17)***– Odluke sudova**

Godina	Ukupno optužene	Proglašene krivima	Nisu proglašene krivima				
			obustava kaznenog postupka	oslobađajuća presuda	odbijajuća presuda	neubrojive osobe	vraćanje optužnice*
2014.	0	0	0	0	0	0	0
2015.	3	0	2	0	1	0	0
2016.	1	1	0	0	0	0	0
2017.	1	1	0	0	0	0	0

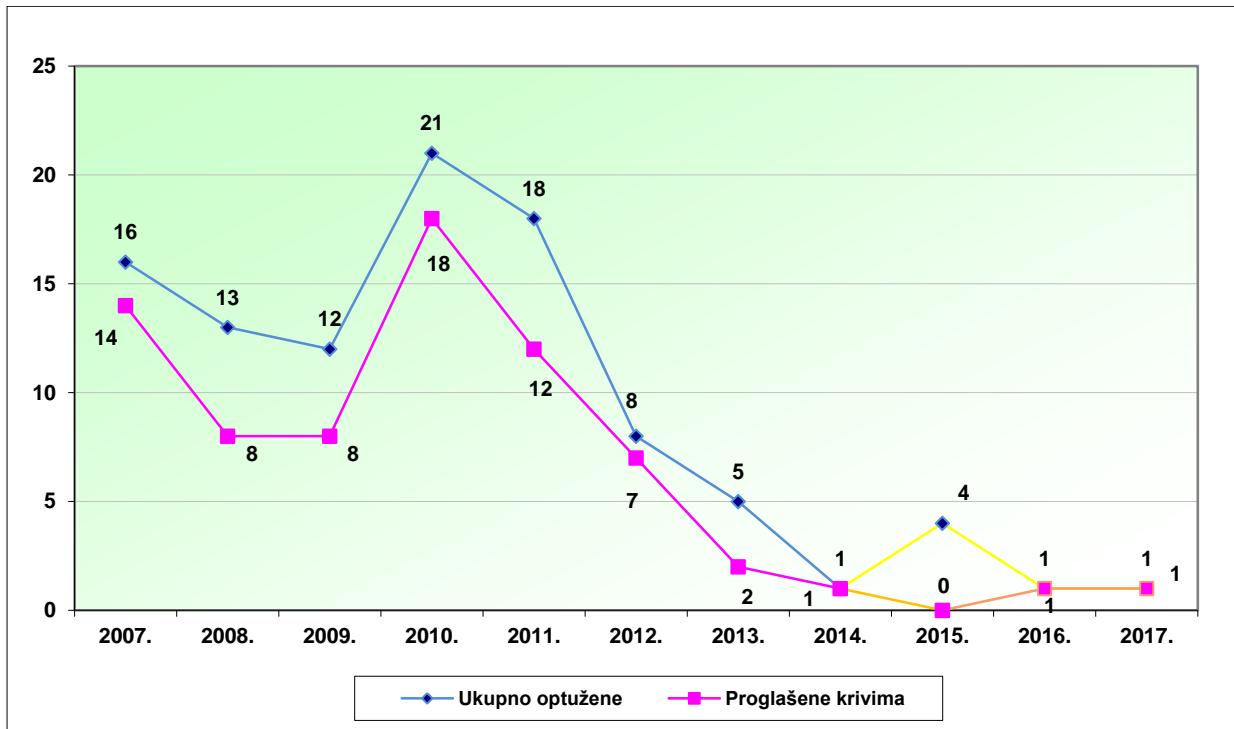
*prema novom Kaznenom zakonu

Grafikon 7.1.4.

Trendovi - punoljetne optužene osobe i osobe proglašene krivima za kazneno djelo Povreda prava proizvođača zvučne ili slikovne snimke i prava u svezi s radiodifuzijskim emisijama, čl. 231. KZ-a iz 1997. / Povreda drugih autorskom srodnih prava, čl. 286. KZ-a iz 2011.

(objedinjeni podaci iz tab. 7.1.4. i 7.1.4 A)

- Odluke sudova



Tablica 7.1.5.**Optužene punoljetne osobe, prema vrsti odluke za kazneno djelo Povreda prava iz prijavljenog ili zaštićenog izuma, čl. 232. KZ-a***(Kazneni zakon, NN 110/97, 27/98 - ispravak, 50/00 – Odluka USRH, 129/00, 51/01, 11/03, 190/03 – Odluka USRH, 105/04, 84/05 – ispravak, 71/06, 110/07, 152/08 i 57/11)***- Odluke sudova**

Godina	Ukupno optužene	Proglašene krivima	Nisu proglašene krivima			
			obustava kaznenog postupka	oslobađajuća presuda	odbijajuća presuda	neubrojive osobe
2007.	4	4	0	0	0	0
2008.	2	2	0	0	0	0
2009.	3	1	1	0	1	0
2010.	1	1	0	0	0	0
2011.	1	0	1	0	0	0
2012.	3	1	2	0	0	0
2013.	2	1	1	0	0	0
2014.	0	0	0	0	0	0
2015.	0	0	0	0	0	0
2016.	0	0	0	0	0	0
2017.	0	0	0	0	0	0

Tablica 7.1.5.A**Optužene punoljetne osobe, prema vrsti odluke za kazneno djelo Povreda prava na izum, čl. 287. KZ-a***(Kazneni zakon, NN 125/11, 144/12, 56/15, 61/15 i 101/17)***- Odluke sudova**

Godina	Ukupno optužene	Proglašene krivima	Nisu proglašene krivima				
			obustava kaznenog postupka	oslobađajuća presuda	odbijajuća presuda	neubrojive osobe	vraćanje optužnice*
2014.	0	0	0	0	0	0	0
2015.	0	0	0	0	0	0	0
2016.	2	0	2	0	0	0	0
2017.	0	0	0	0	0	0	0

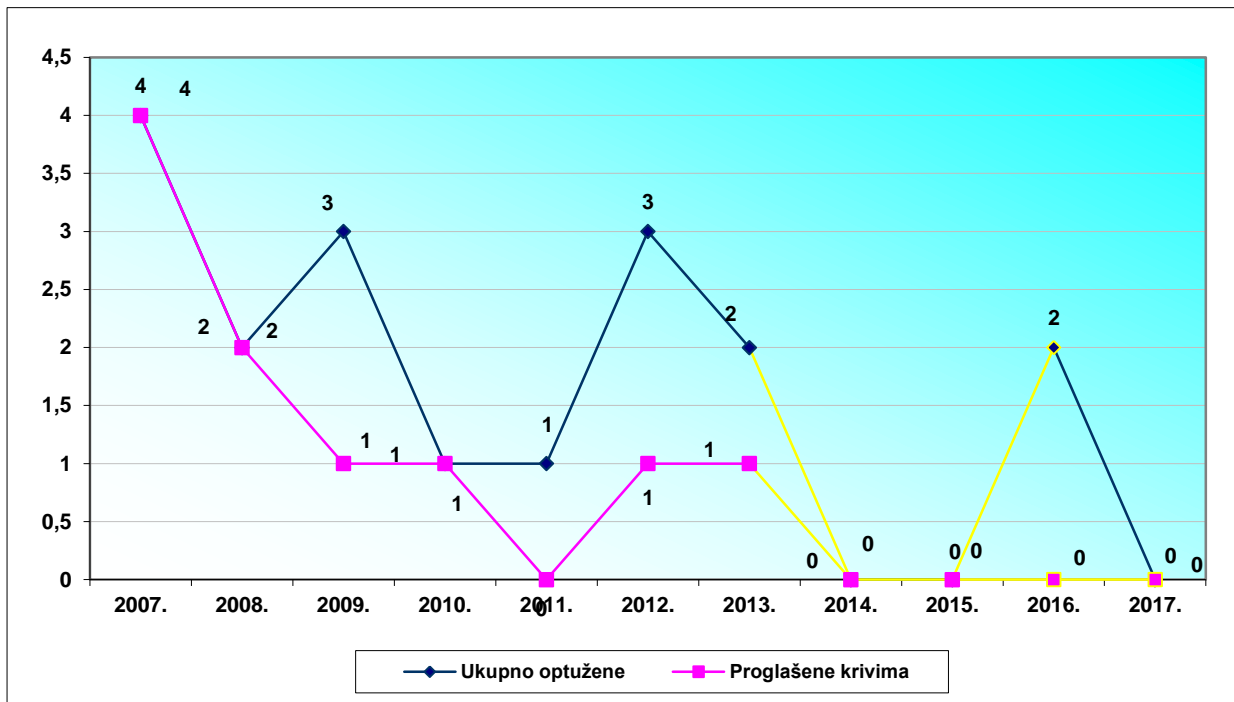
*prema novom Kaznenom zakonu

Grafikon 7.1.5.

Trendovi - punoljetne optužene osobe i osobe proglašene krivima za kazneno djelo Povreda prava iz prijavljenog ili zaštićenog izuma, čl. 232. KZ-a iz 1997. / Povreda prava na izum, čl. 287. KZ-a iz 2011.

(objedinjeni podaci iz tab. 7.1.5. i 7.1.5 A)

- Odluke sudova



Tablica 7.1.6.**Optužene punoljetne osobe, prema vrsti odluke za kazneno djelo Povreda prava industrijskog vlasništva i neovlaštena uporaba tuđe tvrtke, čl. 285. KZ-a***(Kazneni zakon, NN 110/97, 27/98 - ispravak, 50/00 – Odluka USRH, 129/00, 51/01, 11/03, 190/03 – Odluka USRH, 105/04, 84/05 – ispravak, 71/06, 110/07, 152/08 i 57/11)***- Odluke sudova**

Godina	Ukupno optužene	Proglašene krivima	Nisu proglašene krivima			
			obustava kaznenog postupka	oslobađajuća presuda	odbijajuća presuda	neubrojive osobe
2007.	103	96	2	3	2	0
2008.	92	79	4	4	5	0
2009.	126	118	4	3	1	0
2010.	76	69	1	6	0	0
2011.	35	34	1	1	0	0
2012.	21	18	0	1	2	0
2013.	4	3	1	0	0	0
2014.	13	3	9	0	1	0
2015.	2	1	1	0	0	0
2016.	1	1	0	0	0	0
2017.	1	0	0	1	0	0

Tablica 7.1.6.A.**Optužene punoljetne osobe, prema vrsti odluke za kazneno djelo Povreda žiga, čl. 288. KZ-a***(Kazneni zakon, NN 125/11, 144/12, 56/15, 61/15 i 101/17)***- Odluke sudova**

Godina	Ukupno optužene	Proglašene krivima	Nisu proglašene krivima				
			obustava kaznenog postupka	oslobađajuća presuda	odbijajuća presuda	neubrojive osobe	vraćanje optužnice*
2014.	6	6	0	0	0	0	0
2015.	10	10	0	0	0	0	0
2016.	10	10	0	0	0	0	0
2017.	13	11	1	0	1	0	0

*prema novom Kaznenom zakonu

Tablica 7.1.6.B.

Optužene punoljetne osobe, prema vrsti odluke za kazeno djelo Povreda registrirane oznake podrijetla, čl. 289. KZ-a

(Kazneni zakon, NN 125/11, 144/12, 56/15, 61/15 i 101/17)

- Odluke sudova

Godina	Ukupno optužene	Proglašene krivima	Nisu proglašene krivima				
			obustava kaznenog postupka	oslobađajuća presuda	odbijajuća presuda	nebrojive osobe	vraćanje optužnice*
2014.	0	0	0	0	0	0	0
2015.	0	0	0	0	0	0	0
2016.	0	0	0	0	0	0	0
2017.	0	0	0	0	0	0	0

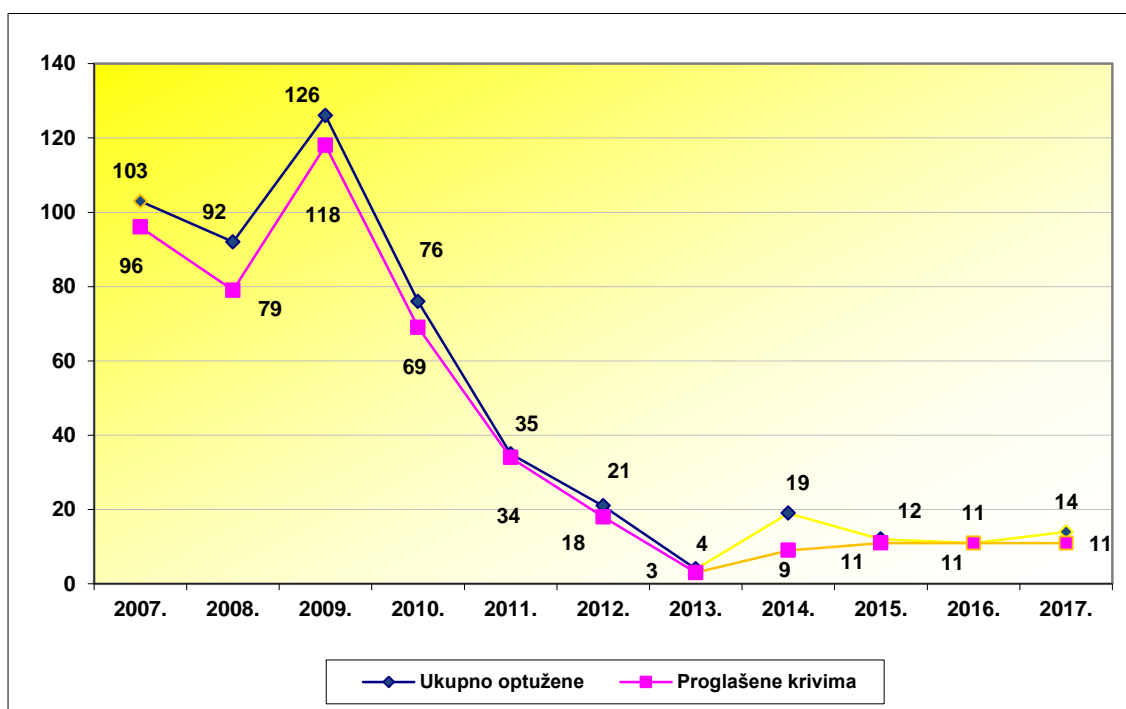
*prema novom Kaznenom zakonu

Grafikon 7.1.6.

Trendovi - punoljetne optužene osobe i osobe proglašene krivima za kazeno djelo Povreda prava industrijskog vlasništva i neovlaštena uporaba tuđe tvrtke, čl. 285. KZ-a iz 1997. / Povreda žiga, čl. 288. KZ-a i Povreda registrirane oznake podrijetla, čl. 289. KZ-a iz 2011.

(objedinjeni podaci iz tab. 7.1.6., 7.1.6 A i 7.1.6.B)

- Odluke sudova



Tablica 7.1.7.

Osuđene osobe prema izrečenim sankcijama za čl. 230. KZ-a (autorsko pravo – povrede)

- izrečene kazne zatvora

(Kazneni zakon, NN 110/97, 27/98 - ispravak, 50/00 – Odluka USRH, 129/00, 51/01, 11/03, 190/03 – Odluka USRH, 105/04, 84/05 – ispravak, 71/06, 110/07, 152/08 i 57/11)

	Bezuvjetni zatvor						Uvjetni zatvor						
	svega	6-12 mj.	3-6 mj.	2-3 mj.	1-2 mj.	30 dana	svega	1-2 god.	6-12 mj.	3-6 mj.	2-3 mj.	1-2 mj.	30 dana
2007.	1	0	0	0	0	1	122	4	19	43	36	14	6
2008.	4	0	3	1	0	0	151	7	29	54	35	15	11
2009.	7	1	4	2	0	0	116	18	38	39	14	4	3
2010.	4	2	1	0	0	1	76	16	23	26	8	2	1
2011.	3	0	3	0	0	0	41	17	13	5	3	2	1
2012.	4	4	0	0	0	0	32	11	12	6	2	1	0
2013.	2	2	0	0	0	0	3	1	2	0	0	0	0
2014.	0	0	0	0	0	0	3	0	2	1	0	0	0
2015.	0	0	0	0	0	0	2	0	1	0	1	0	0
2016.	0	0	0	0	0	0	0	0	0	0	0	0	0
2017.	0	0	0	0	0	0	0	0	0	0	0	0	0

Tablica 7.1.7.A.

Osuđene osobe prema izrečenim sankcijama za čl. 285. KZ-a (autorsko pravo – povrede)

- izrečene kazne zatvora

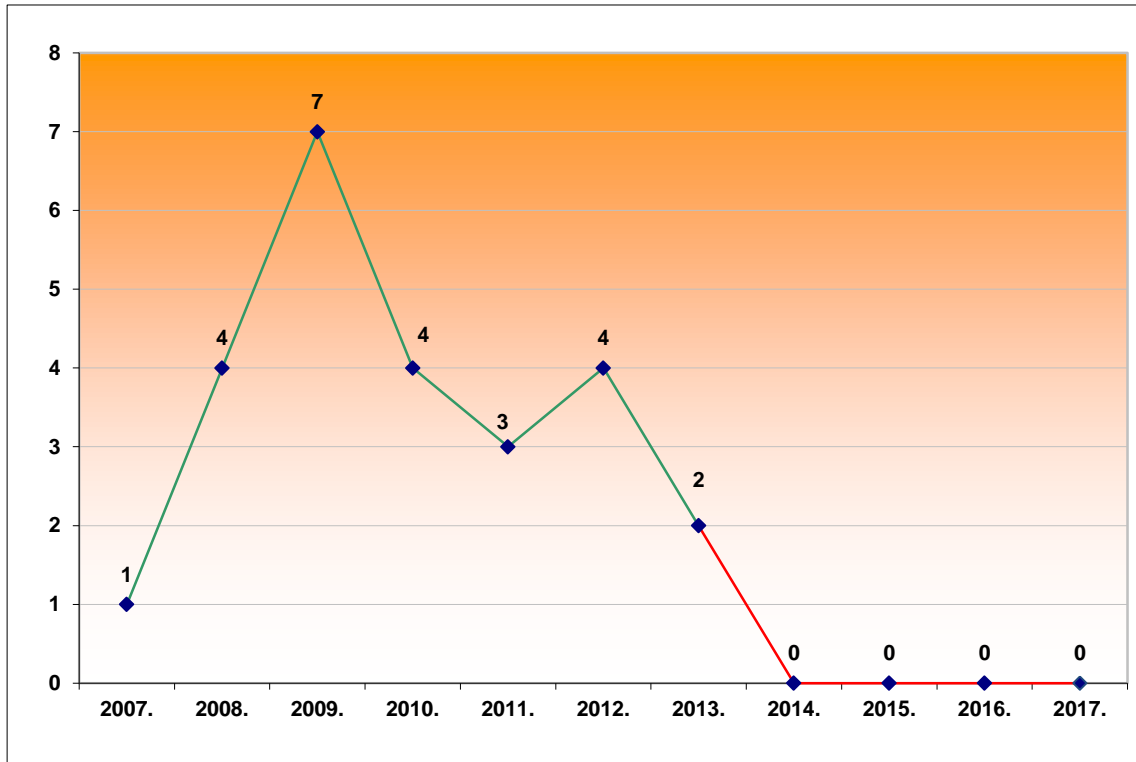
(Kazneni zakon, NN 125/11, 144/12, 56/15, 61/15 i 101/17)

	Bezuvjetni zatvor						Uvjetni zatvor						
	svega	6-12 mj.	3-6 mj.	2-3 mj.	1-2 mj.	30 dana	svega	1-2 god.	6-12 mj.	3-6 mj.	2-3 mj.	1-2 mj.	30 dana
2014.	0	0	0	0	0	0	0	0	0	0	0	0	0
2015.	0	0	0	0	0	0	2	0	1	1	0	0	0
2016.	0	0	0	0	0	0	0	0	0	0	0	0	0
2017.	0	0	0	0	0	0	1	0	1*	0	0	0	0

* odnosi se na kaznu zatvora koja je zamjenjena radom za opće dobro (1 dan zatvora zamjenjuje se s 2 sata rada)

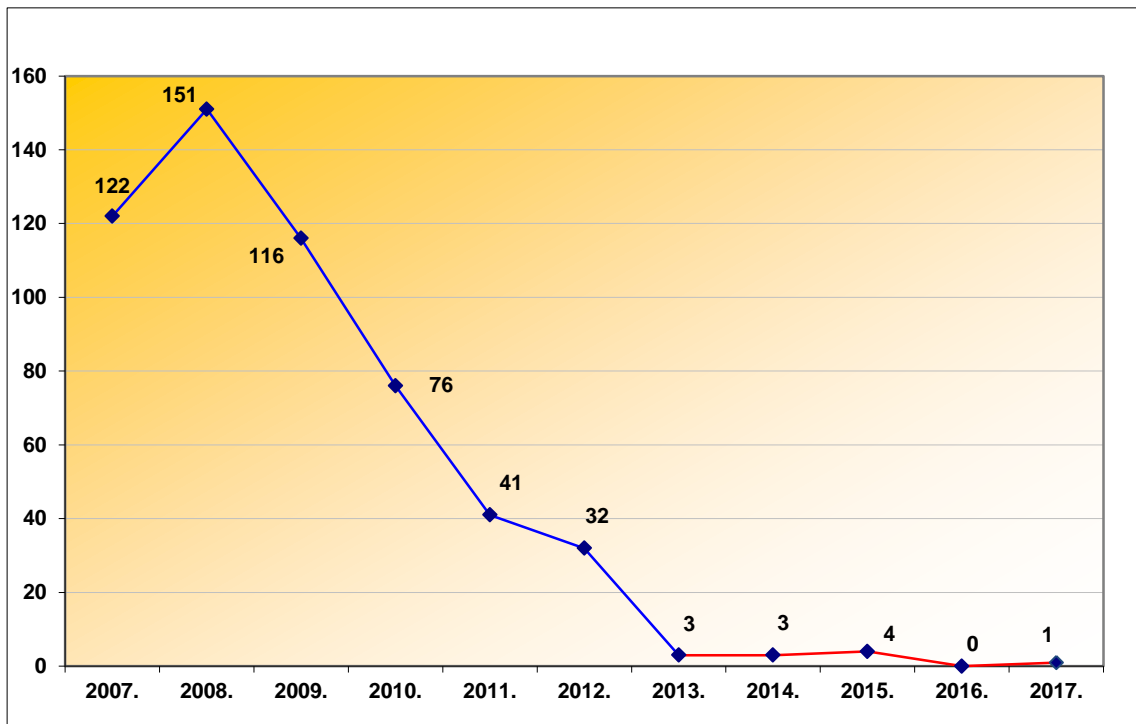
Grafikon 7.1.7.

**Bezuvjetne zatvorske kazne za kaznena djela povrede autorskih prava
(objedinjeni podaci iz tab. 7.1.7. i 7.1.7.A)**



Grafikon 7.1.8.

**Uvjetne zatvorske kazne za kaznena djela povrede autorskih prava
(objedinjeni podaci iz tab. 7.1.7. i 7.1.7.A)**



Tablica 7.1.8.

Osuđene osobe prema izrečenim sankcijama za čl. 230. KZ-a (autorsko pravo – povrede)

- Izrečene novčane kazne i ostale sankcije

(Kazneni zakon, NN 110/97, 27/98 - ispravak, 50/00 – Odluka USRH, 129/00, 51/01, 11/03, 190/03 – Odluka USRH, 105/04, 84/05 – ispravak, 71/06, 110/07, 152/08 i 57/11)

	Bezuvjetna novčana kazna					Uvjetna novčana kazna					Ostale sankcije		
	(u dnevnim dohocima)					(u dnevnim dohocima)					sudska opomena	odgojne mjere	pridržaj maloljetničkog zatvora
	svega	10 do 25	51 do 75	76 do 100	101 do 150	svega	10 do 25	26 do 50	51 do 75	76 do 100			
2007.	64	29	5	5	1	5	1	1	2	1	2	0	0
2008.	65	30	31	1	3	4	1	3	0	0	2	0	0
2009.	35	29	5	1	0	7	3	3	0	1	1	0	0
2010.	43	35	6	2	0	4	3	1	0	0	0	0	0
2011.	14	10	4	0	0	0	0	0	0	0	0	0	0
2012.	8	5	1	1	1	0	0	0	0	0	1	0	0
2013.	2	1	0	0	1	0	0	0	0	0	0	0	0
2014.	0	0	0	0	0	0	0	0	0	0	0	0	0
2015.	1	0	0	0	1	0	0	0	0	0	0	0	0
2016.	0	0	0	0	0	0	0	0	0	0	0	0	0
2017.	0	0	0	0	0	0	0	0	0	0	0	0	0

Tablica 7.1.8.A.

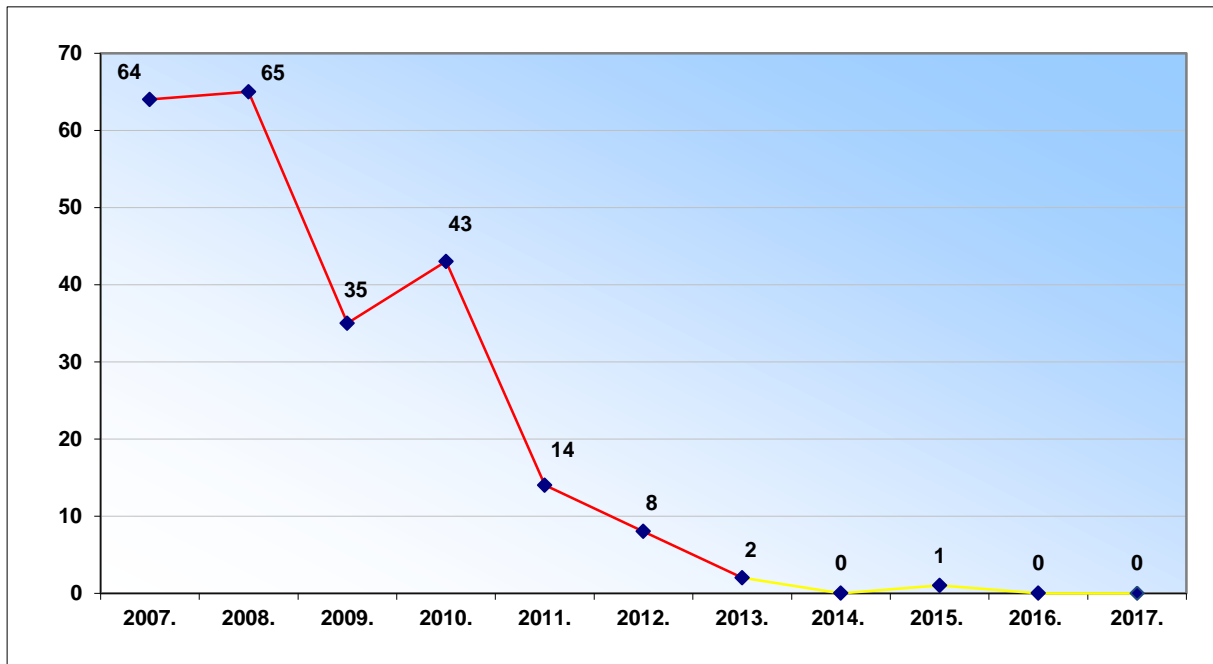
Osuđene osobe prema izrečenim sankcijama za čl. 285. KZ-a (autorsko pravo – povrede)

(Kazneni zakon, NN 125/11, 144/12, 56/15, 61/15 i 101/17)

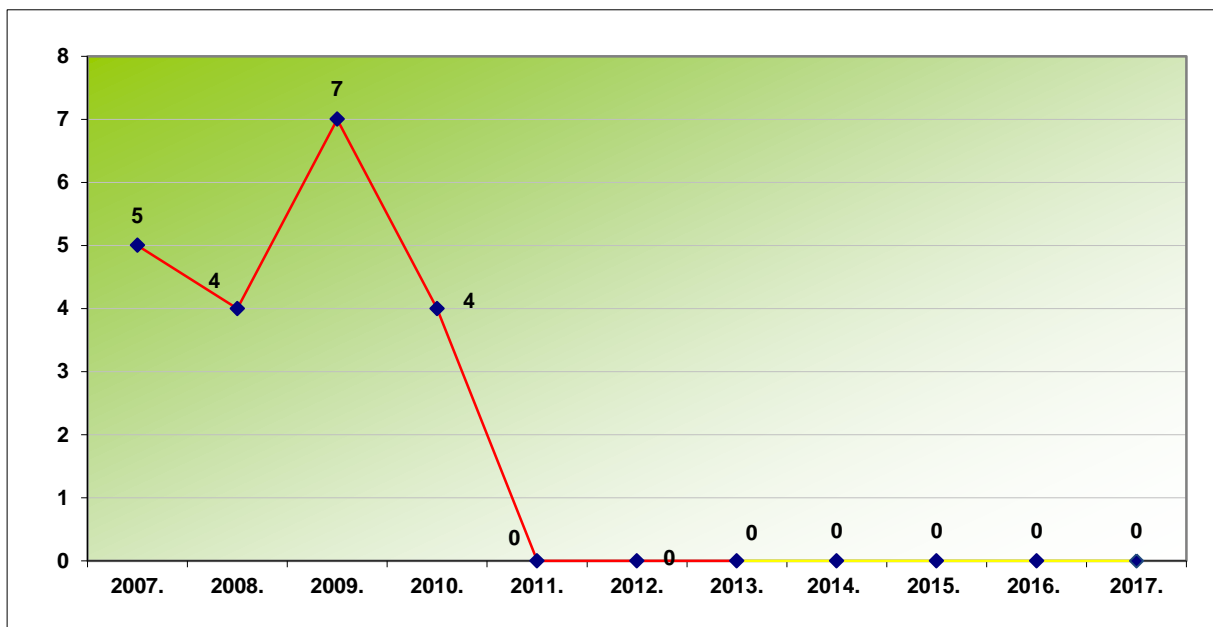
- Izrečene novčane kazne i ostale sankcije

	Bezuvjetna novčana kazna (u dnevnim iznosima)							Uvjetna novčana kazna (u dnevnim iznosima)							Ostale sankcije		
	svega	10 do 25	26 do 50	51 do 75	76 do 100	101 do 150	preko 150	svega	10 do 25	26 do 50	51 do 75	76 do 100	101 do 150	preko 150	sudska opomena	odgojne mjere	pridrżaj maloljetničkog zatvora
2014.	0	0	0	0	0	0	0	0	0	0	0	0	0	0	0	0	0
2015.	0	0	0	0	0	0	0	0	0	0	0	0	0	0	0	0	0
2016.	0	0	0	0	0	0	0	0	0	0	0	0	0	0	0	0	0
2017.	0	0	0	0	0	0	0	0	0	0	0	0	0	0	0	0	0

Grafikon 7.1.9.
Bezuvjetne novčane kazne (u dnevnim dohocima / iznosima) za kaznena djela povrede autorskih prava
(objedinjeni podaci iz tab. 7.1.8. i 7.1.8.A)



Grafikon 7.1.10.
Uvjetne novčane kazne (u dnevnim dohocima / iznosima) za kaznena djela povrede autorskih prava
(objedinjeni podaci iz tab. 7.1.8. i 7.1.8.A)



Tablica 7.1.9.**Osuđene osobe prema izrečenim sankcijama za čl. 285. KZ-a (povrede prava industrijskog vlasništva)***(Kazneni zakon, NN 110/97, 27/98 - ispravak, 50/00 – Odluka USRH, 129/00, 51/01, 11/03, 190/03 – Odluka USRH, 105/04, 84/05 – ispravak, 71/06, 110/07, 152/08 i 57/11)***- Izrečene kazne zatvora**

	Bezuvjetni zatvor				Uvjetni zatvor					
	svoga	6-12 mj.	2-3 mj.	30 dana	svoga	1-2 god.	3-6 mj.	2-3 mj.	1-2 mj.	30 dana
2007.	1	0	1	0	35	0	9	13	5	5
2008.	1	1	0	0	53	13	14	15	6	5
2009.	2	1	1	0	20	5	5	0	10	0
2010.	2	0	2	0	39	12	17	5	3	2
2011.	0	0	0	0	16	6	4	4	1	1
2012.	1	1	0	0	9	2	4	2	1	0
2013.	0	0	0	0	3	0	1	2	0	0
2014.	0	0	0	0	3	0	2*	0	0	0
2015.	0	0	0	0	1	0	1*	0	0	0
2016.	0	0	0	0	1	0	0	1	0	0
2017.	0	0	0	0	0	0	0	0	0	0

* Napomena: u jednom predmetu u 2014. te u jednom predmetu u 2015. godini izrečena je uvjetna kazna zatvora u rasponu trajanja od 6-12 mjeseci

Tablica 7.1.9.A.

Osuđene osobe prema izrečenim sankcijama za čl. 288. KZ-a (Povreda žiga)

(Kazneni zakon, NN 125/11, 144/12, 56/15, 61/15 i 101/17)

- Izrečene kazne zatvora

	Bezuvjetni zatvor						Uvjetni zatvor						
	svega	6-12 mj.	3-6 mj.	2-3 mj.	1-2 mj.	30 dana	svega	1-2 god.	6-12 mj.	3-6 mj.	2-3 mj.	1-2 mj.	30 dana
2014.	0	0	0	0	0	0	5	1	2	2	0	0	0
2015.	0	0	0	0	0	0	7*	0	5	2	0	0	0
2016.	0	0	0	0	0	0	8	0	3	5	0	0	0
2017.	0	0	0	0	0	0	7	0	0	7	0	0	0

* u 2015. godini jednom okrivljeniku izrečena uz uvjetnu kaznu zatvora i sporedna novčana kazna

Tablica 7.1.9.B.

Osuđene osobe prema izrečenim sankcijama za čl. 289. KZ-a (Povreda registrirane oznake podrijetla)

(Kazneni zakon, NN 125/11, 144/12, 56/15, 61/15 i 101/17)

- Izrečene kazne zatvora

	Bezuvjetni zatvor						Uvjetni zatvor						
	svega	6-12 mj.	3-6 mj.	2-3 mj.	1-2 mj.	30 dana	svega	1-2 god.	6-12 mj.	3-6 mj.	2-3 mj.	1-2 mj.	30 dana
2014.	0	0	0	0	0	0	0	0	0	0	0	0	0
2015.	0	0	0	0	0	0	0	0	0	0	0	0	0
2016.	0	0	0	0	0	0	0	0	0	0	0	0	0
2017.	0	0	0	0	0	0	0	0	0	0	0	0	0

Tablica 7.1.10.**Osuđene osobe prema izrečenim sankcijama za čl. 285. KZ-a (povrede prava industrijskog vlasništva)**

(Kazneni zakon, NN 110/97, 27/98 - ispravak, 50/00 – Odluka USRH, 129/00, 51/01, 11/03, 190/03 – Odluka USRH, 105/04, 84/05 – ispravak, 71/06, 110/07, 152/08 i 57/11)

- Izrečene novčane kazne i ostale sankcije

	Bezuvjetna novčana kazna (u dnevnim dohocima)						Ostale sankcije		
	svoga	10 do 25	26 do 50	51 do 75	76 do 100	101 do 150	sudska opomena	odgojne mjere	pridržaj maloljetničkog zatvora
2007.	55	23	15	12	5	0	0	0	0
2008.	25	12	0	13	0	0	0	0	0
2009.	96	14	6	75	0	1	0	0	0
2010.	40	23	14	2	0	1	0	0	0
2011.	15	5	4	2	0	4	0	0	0
2012.	10	4	6	0	0	0	0	0	0
2013.	0	0	0	0	0	0	0	0	0
2014.	0	0	0	0	0	0	0	0	0
2015.	0	0	0	0	0	0	0	0	0
2016.	0	0	0	0	0	0	0	0	0
2017.	0	0	0	0	0	0	0	0	0

Tablica 7.1.10.A.**Osuđene osobe prema izrečenim sankcijama za čl. 288. KZ-a (Povreda žiga)***(Kazneni zakon, NN 125/11, 144/12, 56/15, 61/15 i 101/17)***- Izrečene novčane kazne i ostale sankcije**

	Bezuvjetna novčana kazna (u dnevnim iznosima)							Uvjetna novčana kazna (u dnevnim iznosima)					Ostale sankcije		
	svoga	10 do 25	26 do 50	51 do 75	76 do 100	101 do 150	151 i više	svoga	10 do 25	26 do 50	51 do 75	76 do 100	sudska opomena	odgojne mjere	pridržaj maloljetničkog zatvora
2014.	2	0	1	0	0	0	1	0	0	0	0	0	0	0	0
2015.	5	0	2	1	2	0	0	0	0	0	0	0	0	0	0
2016.	2	0	2	0	0	0	0	0	0	0	0	0	0	0	0
2017.	2	0	2	0	0	0	0	0	0	0	0	0	0	0	0

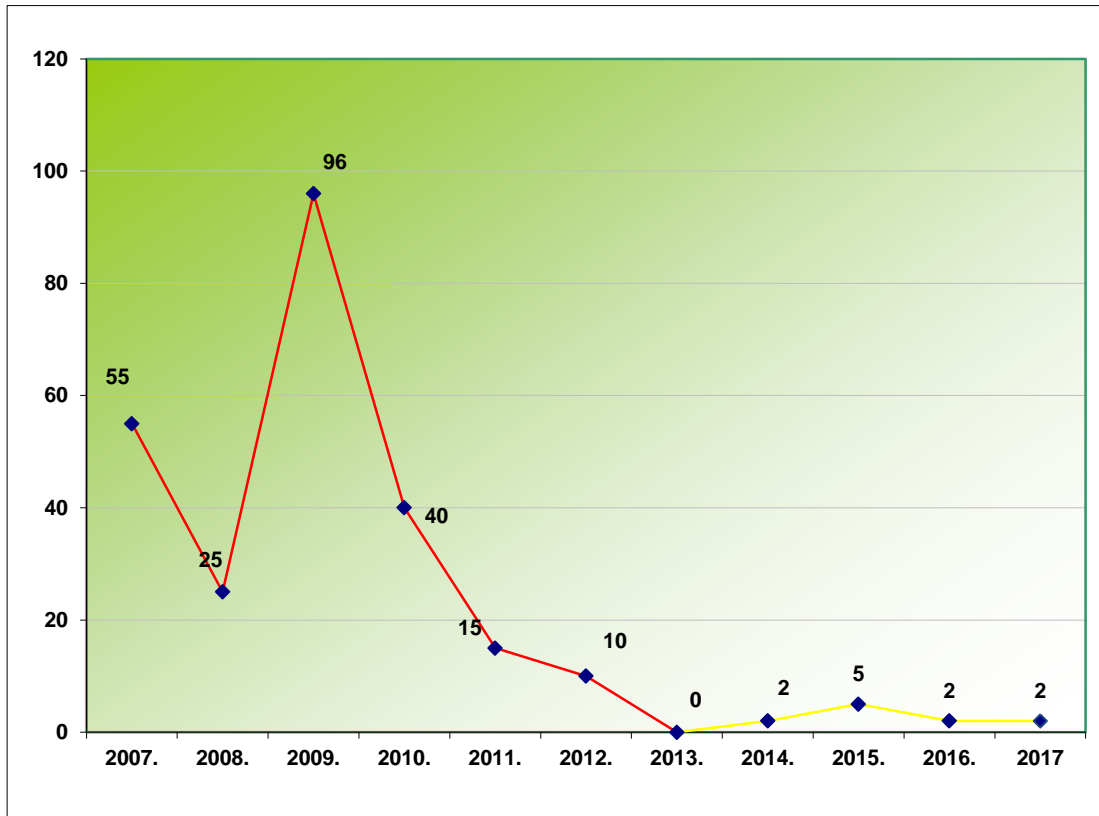
Napomene: U 2014. i u 2016. godini osuđena je prema novom KZ-u i po jedna pravna osoba na bezuvjetnu novčanu kaznu (raspon: 5.000 – 100.000 kn)

U 2017. godini izrečene su dvije bezuvjetne novčane kazne pravnim osobama.

Tablica 7.1.10.B.**Osuđene osobe prema izrečenim sankcijama za čl. 289. KZ-a (Povreda registrirane oznake podrijetla)***(Kazneni zakon, NN 125/11, 144/12, 56/15, 61/15 i 101/17)***- Izrečene novčane kazne i ostale sankcije**

	Bezuvjetna novčana kazna (u dnevnim iznosima)							Uvjetna novčana kazna (u dnevnim iznosima)					Ostale sankcije		
	svoga	10 do 25	26 do 50	51 do 75	76 do 100	101 do 150	151 i više	svoga	10 do 25	26 do 50	51 do 75	76 do 100	sudska opomena	odgojne mjere	pridržaj maloljetničkog zatvora
2014.	0	0	0	0	0	0	0	0	0	0	0	0	0	0	0
2015.	0	0	0	0	0	0	0	0	0	0	0	0	0	0	0
2016.	0	0	0	0	0	0	0	0	0	0	0	0	0	0	0
2017.	0	0	0	0	0	0	0	0	0	0	0	0	0	0	0

Grafikon 7.1.11.
Bezuvjetne novčane kazne (u dnevnim dohocima / iznosima) za kaznena djela povrede
prava industrijskog vlasništva
(objedinjeni podaci iz tab. 7.1.10., 7.1.10.A i 7.1.10.B)



Tablica 7.1.11.

Osuđene osobe prema izrečenim sankcijama za ostale povrede – Povrede prava iz prijavljenog ili zaštićenog izuma i druge povrede (članak 232., članak 229. i članak 231. KZ-a)

(Kazneni zakon, NN 110/97, 27/98 - ispravak, 50/00 – Odluka USRH, 129/00, 51/01, 11/03, 190/03 – Odluka USRH, 105/04, 84/05 – ispravak, 71/06, 110/07, 152/08 i 57/11)

- Izrečene sankcije

	Uvjetni zatvor						Bezuvjetna novčana kazna (u dnevnim dohocima)					
	svoga	6-12 mj.	3-6 mj.	2-3 mj.	1-2 mj.	30 dana	svoga	10 do 25	26 do 50	51 do 75	76 do 100	101 do 150
2007.	11	2	2	4	3	0	7	6	0	1	0	0
2008.	4	0	2	2	0	0	7	2	0	1	4	0
2009.	10	4	6	0	0	0	7	2	0	1	4	0
2010.	1	1	0	0	0	0	14	6	6	0	1	1
2011.	9	5	2	1	1	0	2	0	2	0	0	0
2012.	3	1	2	0	0	0	0	0	0	0	0	0
2013.	5	3	0	1	1	0	0	0	0	0	0	0
2014.	1	0	1	0	0	0	0	0	0	0	0	0
2015.	0	0	0	0	0	0	0	0	0	0	0	0
2016.	0	0	0	0	0	0	0	0	0	0	0	0
2017.	0	0	0	0	0	0	0	0	0	0	0	0

Tablica 7.1.11.A.

Osuđene osobe prema izrečenim sankcijama za ostale povrede – Povrede prava na izum i druge povrede (članak 287., članak 284. i članak 286. KZ-a)

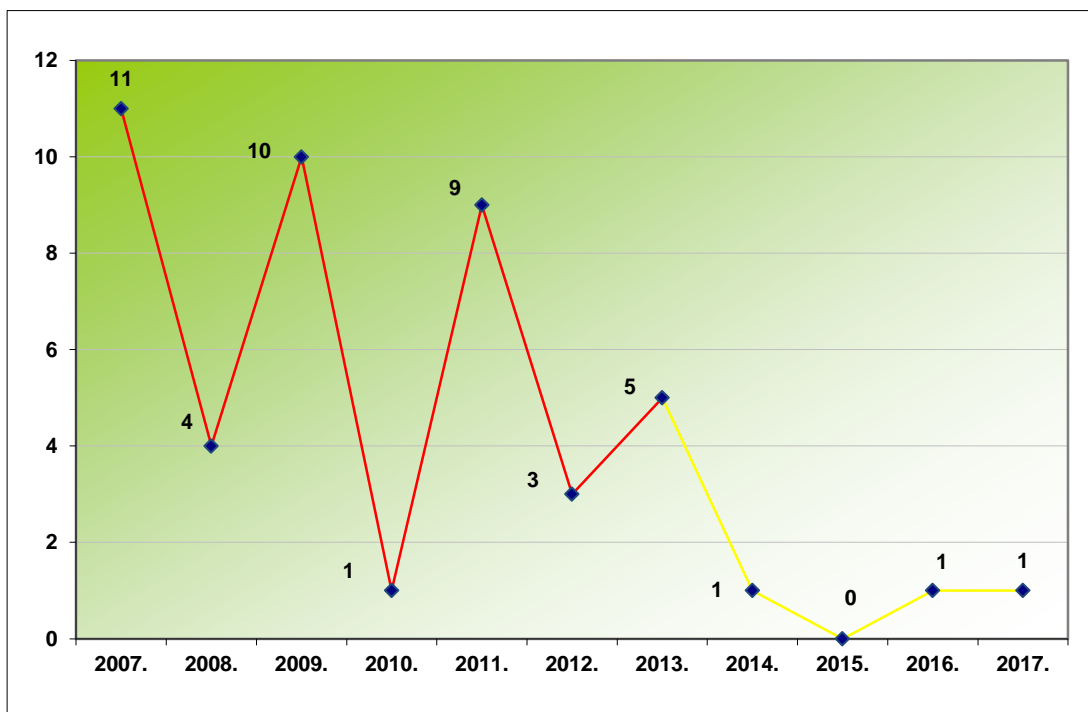
(Kazneni zakon, NN 125/11, 144/12, 56/15, 61/15 i 101/17)

- Izrečene sankcije

	Uvjetni zatvor						Bezuvjetna novčana kazna (u dnevnim iznosima)					
	svoga	6-12 mj.	3-6 mj.	2-3 mj.	1-2 mj.	30 dana	svoga	10 do 25	26 do 50	51 do 75	76 do 100	101 do 150
2014.	0	0	0	0	0	0	0	0	0	0	0	0
2015.	0	0	0	0	0	0	0	0	0	0	0	0
2016.	1	1	0	0	0	0	0	0	0	0	0	0
2017.	1	1	0	0	0	0	0	0	0	0	0	0

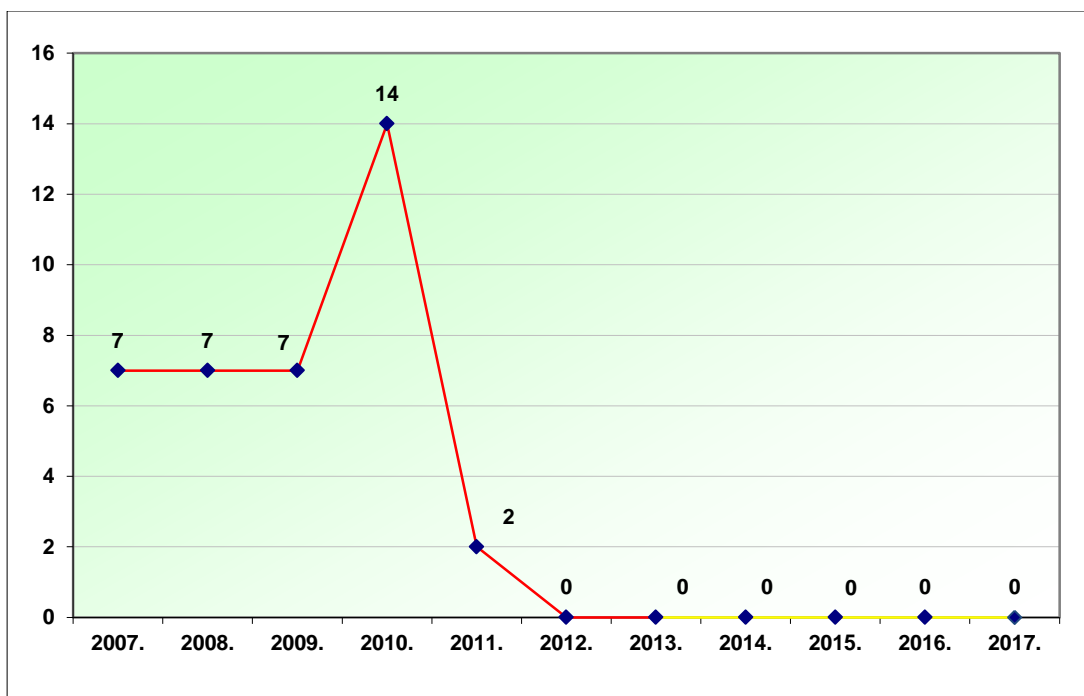
Grafikon 7.1.12.

Uvjetne zatvorske kazne za ostale povrede – povrede prava iz prijavljenog ili zaštićenog izuma i druge povrede (objedinjeni podaci iz tab. 7.1.11. i 7.1.11.A)
- Izrečene sankcije



Grafikon 7.1.13.

Bezuvjetne novčane kazne za ostale povrede – povrede prava iz prijavljenog ili zaštićenog izuma i druge povrede (objedinjeni podaci iz tab. 7.1.11. i 7.1.11.A)
- Izrečene sankcije



Tablica 7.1.12.

Broj sudskih postupaka u kojima je izrečena sigurnosna mjera oduzimanja predmeta i posebna mjera oduzimanja imovinske koristi - osuđene osobe za povrede autorskih prava - čl. 230. KZ-a

(Kazneni zakon, NN 110/97, 27/98 - ispravak, 50/00 – Odluka USRH, 129/00, 51/01, 11/03, 190/03 – Odluka USRH, 105/04, 84/05 – ispravak, 71/06, 110/07, 152/08 i 57/11)

Godina	Izrečena sigurnosna mjera oduzimanja predmeta	Oduzeta imovinska korist
2007.	143	12
2008.	126	12
2009.	58	8
2010.	50	3
2011.	29	4
2012.	18	0
2013.	2	0
2014.	2	3
2015.	1	0
2016.	0	0
2017.	0	0

Tablica 7.1.12.A.

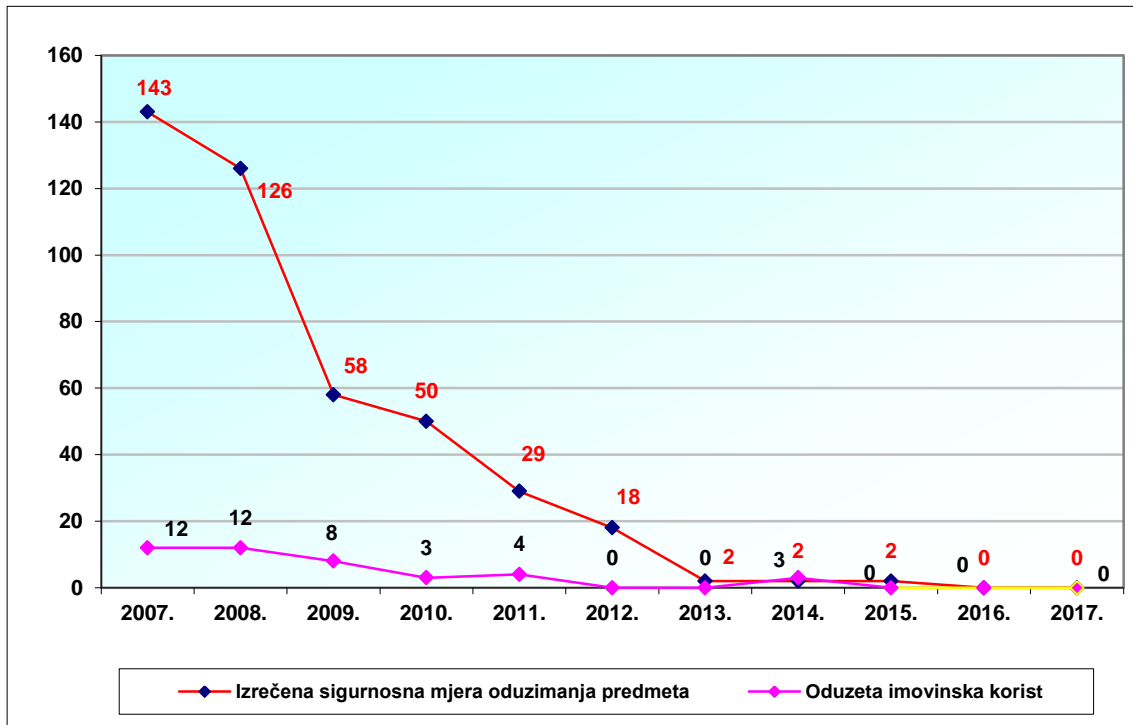
Broj sudskih postupaka u kojima je izrečena sigurnosna mjera oduzimanja predmeta i posebna mjera oduzimanja imovinske koristi - Nedoželjena uporaba autorskog djela ili izvedbe umjetnika izvođača - čl. 285. KZ-a

(Kazneni zakon, NN 125/11, 144/12, 56/15, 61/15 i 101/17)

Godina	Izrečena sigurnosna mjera oduzimanja predmeta	Oduzeta imovinska korist
2014.	0	0
2015.	1	0
2016.	0	0
2017.	0	0

Grafikon 7.1.14.

Broj sudskih postupaka u kojima je izrečena sigurnosna mjera oduzimanja predmeta i posebna mjera oduzimanja imovinske koristi - osuđene osobe za povrede autorskih prava (objedinjeni podaci iz tab. 7.1.12. i 7.1.12.A)



Tablica 7.1.13.

Broj sudskih postupaka u kojima je izrečena sigurnosna mjera oduzimanja predmeta, protjerivanja stranaca iz zemlje odnosno posebna mjera oduzimanja imovinske koristi - osuđene osobe za povrede prava industrijskog vlasništva - čl. 285. KZ-a
(Kazneni zakon, NN 110/97, 27/98 - ispravak, 50/00 – Odluka USRH, 129/00, 51/01, 11/03, 190/03 – Odluka USRH, 105/04, 84/05 – ispravak, 71/06, 110/07, 152/08 i 57/11)

Godina	Ukupno	Sigurnosne mjere		Oduzeta imovinska korist
		oduzimanje predmeta	protjerivanje stranca iz zemlje	
2007.	77	75	1	1
2008.	222	201	0	21
2009.	41	32	7	2
2010.	49	49	0	0
2011.	10	10	0	0
2012.	15	15	0	0
2013.	1	1	0	0
2014.	3	2	0	1
2015.	1	1	0	0
2016.	1	1	0	0
2017.	1	1	0	0

Tablica 7.1.13.A.

Broj sudskih postupaka u kojima je izrečena sigurnosna mjera oduzimanja predmeta odnosno posebna mjera oduzimanja imovinske koristi - osuđene osobe za povrede prava industrijskog vlasništva - čl. 287., 288. i 289. KZ-a
(Kazneni zakon, NN 125/11, 144/12, 56/15, 61/15 i 101/17)

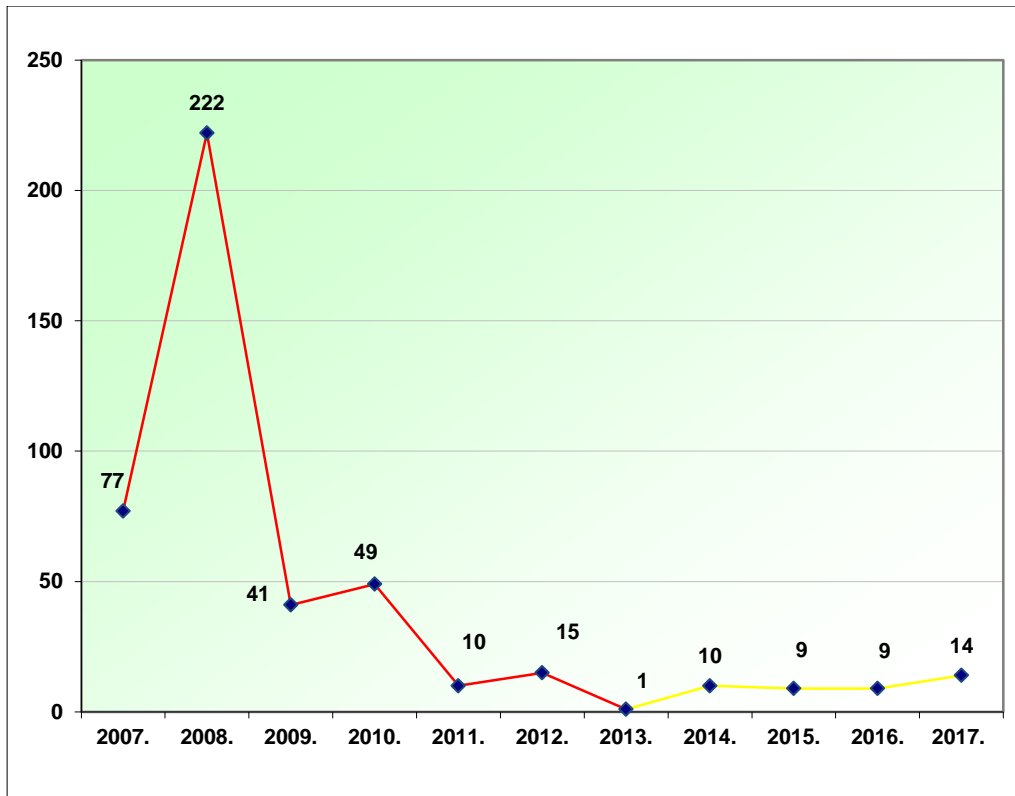
Godina	Ukupno	Sigurnosna mjera oduzimanja predmeta	Oduzeta imovinska korist
2014.	7	6	1
2015.	8	7	1
2016.	8	7	1
2017.	13	10	3

Napomena: Budući da su podaci iskazani prema novom Kaznenom zakonu, tablica više ne sadrži podatke o sigurnosnoj mjeri protjerivanja stranaca iz zemlje

Grafikon 7.1.15.

Ukupan broj sudskih postupaka u kojima je izrečena sigurnosna mjera oduzimanja predmeta, protjerivanja stranaca iz zemlje odnosno posebna mjera oduzimanja imovinske koristi - osuđene osobe za povrede prava industrijskog vlasništva

(objedinjeni podaci iz tab. 7.1.13. i 7.1.13.A)



Tablica 7.1.14.

Procjene izrečenih novčanih kazni počiniteljima kaznenog djela povrede autorskih prava (članak 230. KZ-a)

(Kazneni zakon, NN 110/97, 27/98 - ispravak, 50/00 – Odluka USRH, 129/00, 51/01, 11/03, 190/03 – Odluka USRH, 105/04, 84/05 – ispravak, 71/06, 110/07, 152/08 i 57/11)

		UKUPNO EURA	10 do 25 DD	26 do 50 DD	51 do 75 DD	76 do 100 DD	101 do 150 DD
			2.905 kn	6.308 kn	10.458 kn	14.608 kn	20.750 kn
2007.	kuna		87.150	157.700	73.206	87.648	20.750
	euro	58.900	12.000	22.000	10.000	12.000	2.900
2008.	kuna		87.150	195.548	10.458	29.216	20.750
	euro	47.002	11.938	26.787	1.433	4.002	2.842
2009.	kuna		80.144	46.405	41.832	14.608	0
	euro	25.067	10.979	6.357	5.730	2.001	0
2010.	kuna		79,004,40	89,741,50	76.312,16	0	0
	euro	33.754	10.882	12.361	10.511	0	0
2011.	kuna		27.146	34.074	0	0	0
	euro	8.433	3.739	4.694	0	0	0
2012.	kuna		17.757	0	20.000	0	34.784
	euro	9.594	2.348	0	2.645	0	4.601
2013.	kuna		3.663	0	0	0	15.000
	euro	2.464	482	0	0	0	1.982
2014.	kuna	0	0	0	0	0	0
	euro	0	0	0	0	0	0
2015.	kuna	0	0	0	0	0	20.000
	euro	2.628	0	0	0	0	2.628
2016.	kuna		0	0	0	0	0
	euro	0	0	0	0	0	0
2017.	kuna		0	0	0	0	0
	euro	0	0	0	0	0	0

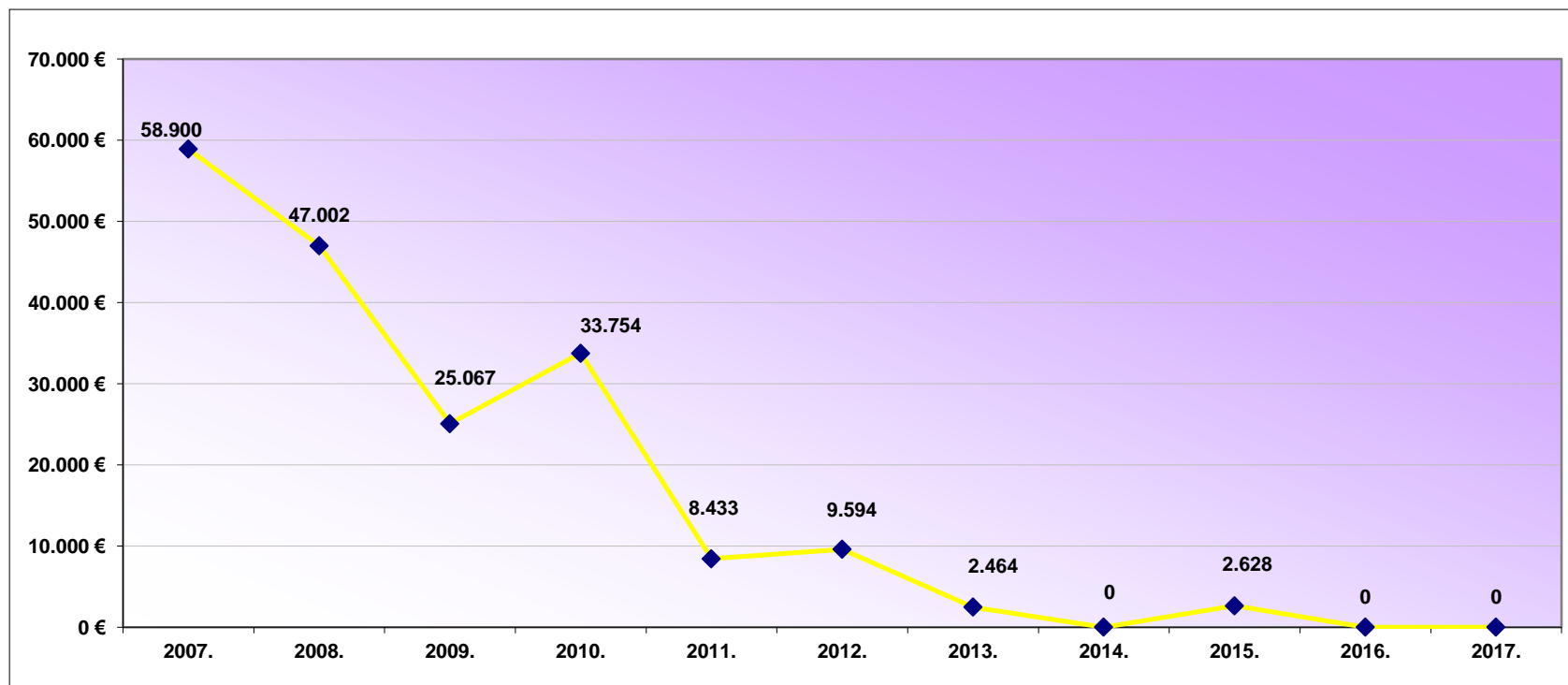
D.D. - novčana kazna u dnevnim dohocima (prosječan dnevni dohodak u Republici Hrvatskoj)

Tablica 7.1.14.A**Procjene izrečenih novčanih kazni počiniteljima kaznenog djela povrede autorskog prava (članak 285. KZ-a)***(Kazneni zakon, NN 125/11, 144/12, 56/15, 61/15 i 101/17)*

		UKUPNO EURA	10 do 25 DI	26 do 50 DI	51 do 75 DI	76 do 100 DI	101 do 150 DI	150 DI i više
			2.905 kn	6.308 kn	10.458 kn	14.608 kn	20.750 kn	
2014.	kuna		0	0	0	0	0	0
	euro	0	0	0	0	0	0	0
2015.	kuna		0	0	0	0	0	0
	euro	0	0	0	0	0	0	0
2016.	kuna		0	0	0	0	0	0
	euro	0	0	0	0	0	0	0
2017.	kuna		0	0	0	0	0	0
	euro	0	0	0	0	0	0	0

DI – dnevni iznos

Grafikon 7.1.16.
Procjene izrečenih novčanih kazni počiniteljima kaznenog djela povrede autorskih prava
(objedinjeni podaci iz tab. 7.1.14. i 7.1.14.A)



Tablica 7.1.15.

Procjene izrečenih novčanih kazni počiniteljima kaznenog djela povrede prava industrijskog vlasništva - članak 285. KZ-a

(Kazneni zakon, NN 110/97, 27/98 - ispravak, 50/00 – Odluka USRH, 129/00, 51/01, 11/03, 190/03 – Odluka USRH, 105/04, 84/05 – ispravak, 71/06, 110/07, 152/08 i 57/11)

		UKUPNO EURA	10 do 25 DD	26 do 50 DD	51 do 75 DD	76 do 100 DD	101 do 150 DD
			2.905 kn	6.308 kn	10.458 kn	14.608 kn	20.750 kn
2007.	kuna		66.815	138.776	83.664	102.256	0
	euro	53.700	9.200	19.000	11.500	14.000	0
2008.	kuna		34.860	69.388	10.458	0	0
	euro	15.713	4.775	9.505	1.433	0	0
2009.	kuna		30.005	62.358	33.412	3.333	21.258
	euro	20.598	4.110	8.542	4.577	457	2.912
2010.	kuna		62.417,66	78,293,50	27.028,00	35.100,00	20.000,00
	euro	30.694	8.597	10.784	3.723	4.835	2.755
2011.	kuna		14.357	30.490	0	37.577	96.140
	euro	24.596	1.978	4.200	0	5.176	13.242
2012.	kuna		9.149	38.125	0	0	0
	euro	6.253	1.210	5.043	0	0	0
2013.	kuna		0	0	0	0	0
	euro	0	0	0	0	0	0
2014.	kuna		0	0	0	0	0
	euro	0	0	0	0	0	0
2015.	kuna		0	0	0	0	0
	euro	0	0	0	0	0	0
2016.	kuna		0	0	0	0	0
	euro	0	0	0	0	0	0
2017.	kuna		0	0	0	0	0
	euro	0	0	0	0	0	0

D.D. - novčana kazna u dnevnim dohocima (prosječan dnevni dohodak u Republici Hrvatskoj)

Tablica 7.1.15.A

Procjene izrečenih novčanih kazni počiniteljima kaznenih djela povreda prava industrijskoga vlasništva – članak 288. i 289. KZ-a
(Kazneni zakon, NN 125/11, 144/12, 56/15, 61/15 i 101/17)

		UKUPNO EURA	10 do 25 DI	26 do 50 DI	51 do 75 DI	76 do 100 DI	101 do 150 DI	150 DI i više
			2.905 kn	6.308 kn	10.458 kn	14.608 kn	20.750 kn	
2014.	kuna		0	7.308	0	0	0	30.450
	euro	4.947*	0	957	0	0	0	3.990
2015.	kuna		0	13.415	14.122,50	20.000	0	0
	euro	6.247**	0	1.763	1.856	2.628	0	0
2016.	kuna		0	18.532,00	0	0	0	0
	euro	2.461***	0	2.461	0	0	0	0
2017.	kuna		0	8.320,00	0	0	0	0
	euro	1.115****	0	1.115	0	0	0	0

DI – dnevni iznos

* prema prosječnom deviznom tečaju eura za 2014. godinu (prema podacima HNB-a 1 euro = 7,63 kn)

** prema prosječnom deviznom tečaju eura za 2015. godinu (prema podacima HNB-a 1 euro = 7,61 kn)

*** prema prosječnom deviznom tečaju eura za 2016. godinu (prema podacima HNB-a 1 euro = 7,53 kn)

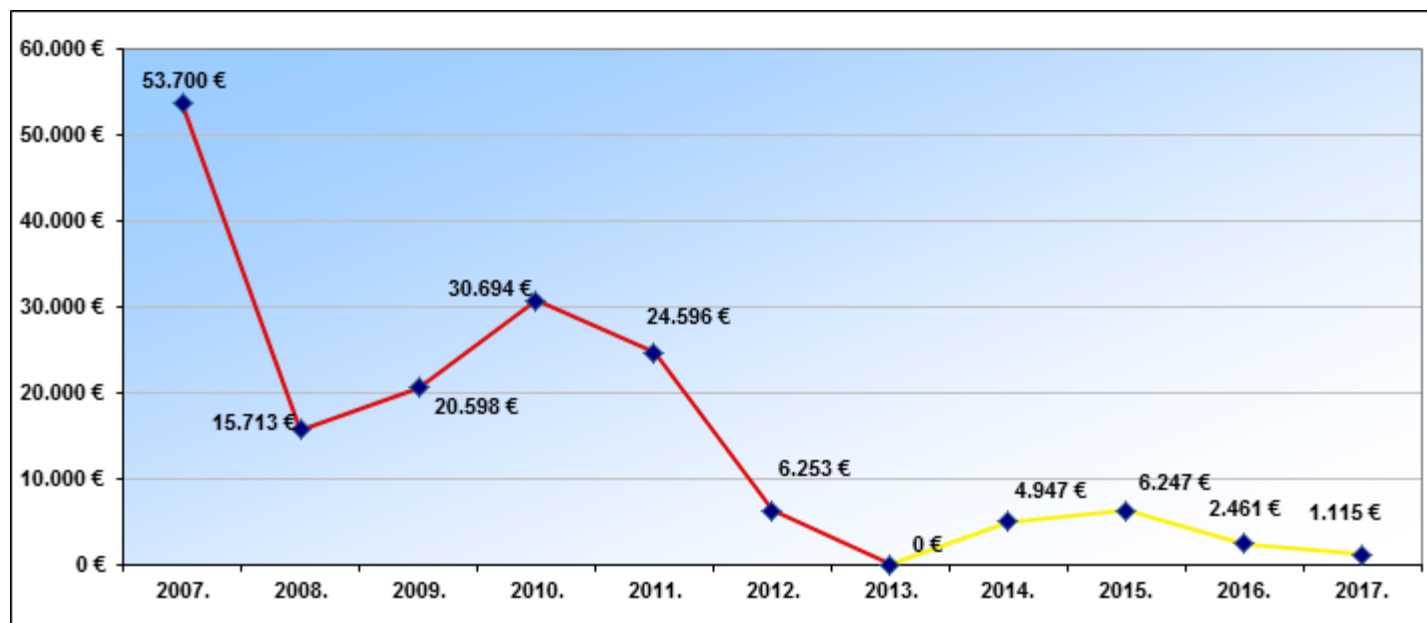
**** prema prosječnom deviznom tečaju eura za 2017. godinu (prema podacima HNB-a 1 euro = 7,46 kn)

Napomene:

U 2016. godini je u jednom predmetu pravnoj osobi izrečena novčana kazna u iznosu od 15.000 kuna na temelju čl. 288. KZ-a (Povreda žiga), a s obzirom na to da se ne radi o dnevnim iznosima za počinitelje, taj iznos nije iskazan u ovoj tablici. U 2017. godini u dva predmeta su također pravnim osobama izrečene novčane kazne zbog istog kaznenog djela.

Grafikon 7.1.17.

Procjene izrečenih novčanih kazni počiniteljima kaznenog djela povreda prava industrijskog vlasništva (objedinjeni podaci iz tab. 7.1.15. i 7.1.15.A)



Tablica 7.1.16.

Procjene izrečenih novčanih kazni počiniteljima kaznenog djela povrede prava iz prijavljenog ili zaštićenog izuma i ostalih povreda autorskog i srodnih prava

- članak 232. KZ-a, 229. KZ-a i 231.KZ-a

(Kazneni zakon, NN 110/97, 27/98 - ispravak, 50/00 – Odluka USRH, 129/00, 51/01, 11/03, 190/03 – Odluka USRH, 105/04, 84/05 – ispravak, 71/06, 110/07, 152/08 i 57/11)

		UKUPNO EURA	10 do 25 DD	26 do 50 DD	51 do 75 DD	76 do 100 DD	101 do 150 DD
			2.905 kn	6.308 kn	10.458 kn	14.608 kn	20.750 kn
2007.	kuna		17.430	0	10.458	0	0
	euro	3.900	2.400	0	1.500	0	0
2008.	kuna		5.810	0	10.458	58.432	0
	euro	10.233	796	0	1.433	8.004	0
2009.	kuna		0	0	0	0	0
	euro	0	0	0	0	0	0
2010.	kuna		0	0	0	0	0
	euro	0	0	0	0	0	0
2011.	kuna		0	0	0	0	0
	euro	0	0	0	0	0	0
2012.	kuna		0	0	0	0	0
	euro	0	0	0	0	0	0
2013.	kuna		0	0	0	0	0
	euro	0	0	0	0	0	0
2014.	kuna		0	0	0	0	0
	euro	0	0	0	0	0	0
2015.	kuna		0	0	0	0	0
	euro	0	0	0	0	0	0
2016.	kuna		0	0	0	0	0
	euro	0	0	0	0	0	0
2017.	kuna		0	0	0	0	0
	euro	0	0	0	0	0	0

DD - novčana kazna u dnevnim dohocima (prosječan dnevni dohodak u Republici Hrvatskoj)

Tablica 7.1.16.A

Procjene izrečenih novčanih kazni počiniteljima kaznenog djela povrede izuma i ostalih povreda autorskog i srodnih prava, - članak 287. KZ-a, 284. KZ-a i 286. KZ-a

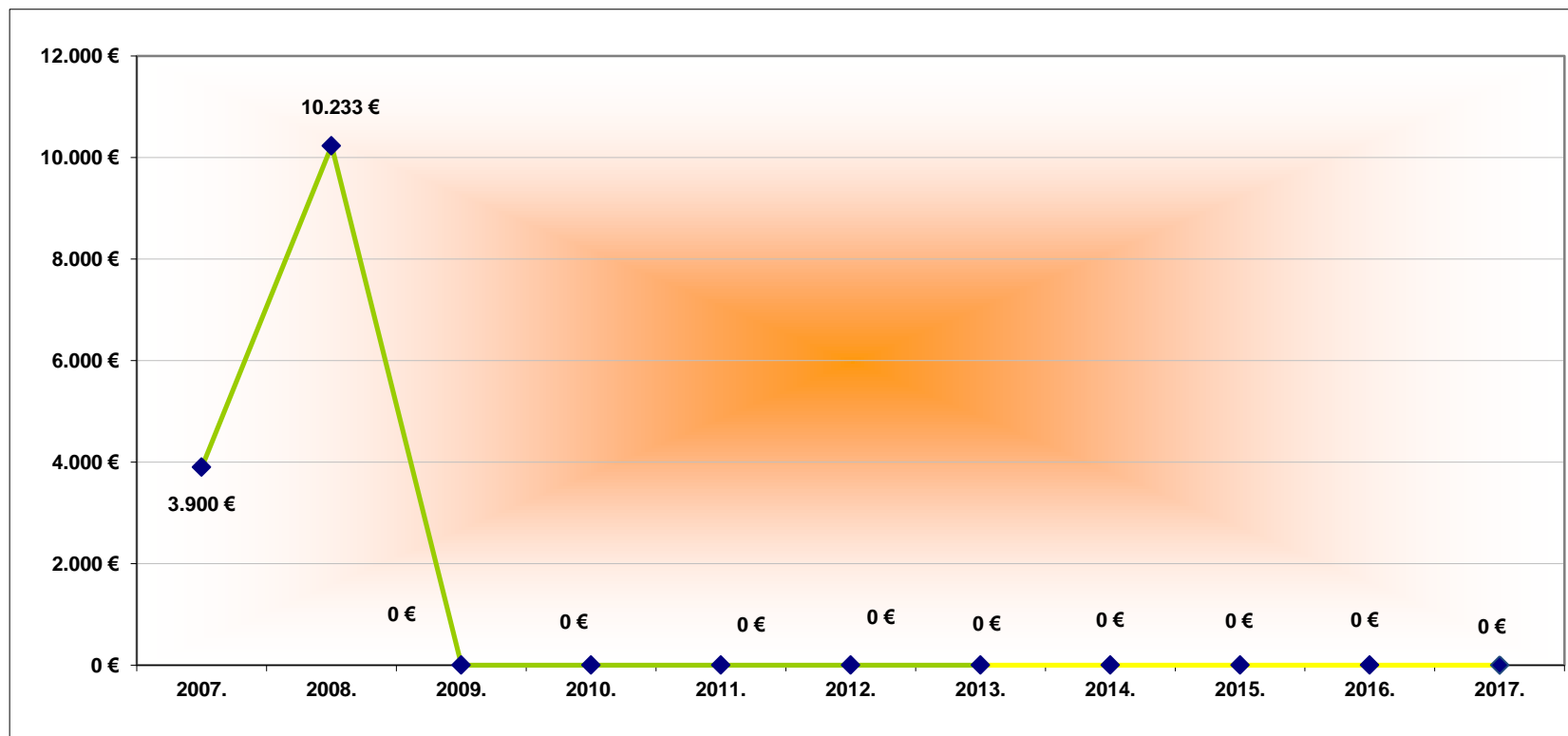
(Kazneni zakon, NN 125/11, 144/12, 56/15, 61/15 i 101/17)

		UKUPNO EURA	10 do 25 DI	26 do 50 DI	51 do 75 DI	76 do 100 DI	101 do 150 DI	150 DI i više
			2.905 kn	6.308 kn	10.458 kn	14.608 kn	20.750 kn	
2014.	kuna		0	0	0	0	0	0
	euro	0	0	0	0	0	0	0
2015.	kuna		0	0	0	0	0	0
	euro	0	0	0	0	0	0	0
2016.	kuna		0	0	0	0	0	0
	euro	0	0	0	0	0	0	0
2017.	kuna		0	0	0	0	0	0
	euro	0	0	0	0	0	0	0

DI – dnevni iznos

Grafikon 7.1.18.

Procjene izrečenih novčanih kazni počiniteljima kaznenog djela povrede prava iz prijavljenog ili zaštićenog izuma i ostalih povreda (objedinjeni podaci iz tab. 7.1.16. i 7.1.16.A)



7.2. Prekršajne sankcije

Vezano uz tijek prekršajnog postupka, detaljno su prikazani podaci o ukupnom broju okrivljenih osoba te osoba koje su proglašene krivima odnosno odgovornima za prekršaje zbog povreda propisa iz područja intelektualnog vlasništva, broju obustava prekršajnog postupka, uključujući zastare, te o broju slučajeva izricanja zaštitnih mjera za počinitelje prekršaja.

Prikazana je i struktura izrečenih sankcija zbog počinjenih prekršaja, posebno za fizičke osobe te posebno za pravne i odgovorne osobe.

Također, prikazani su i podaci o visini izrečenih novčanih kazni zbog povreda propisa iz područja intelektualnog vlasništva.

Napomena:

U izvješćivanju je od 2017. godine uvedena promjena u metodologiji te se svaka okrivljena osoba statistički bilježi onoliko puta koliko je prekršaja počinila (svaki sudski predmet odnosno postupak bilježi se zasebno iako je isti počinitelj povrede).

Tablica 7.2.1.

Podaci o vrstama sudskih odluka za počinitelje prekršaja protiv intelektualnog vlasništva u 2017. godini

Povreda propisa	Okrivljene	Proglašene krivima / odgovornima	Obustava prekršajnog postupka		Zaštitne mjere
			ukupno	od toga zastara	
UKUPNO	10.600	5.987	340	3	1
Povreda propisa o autorskom pravu	10.503	5.916	340	3	1
Povreda propisa o žigu	93	69	0	0	0
Povreda propisa o patentima	0	0	0	0	0
Povreda propisa o industrijskom dizajnu	4	2	0	0	0
Povreda propisa o oznakama zemljopisnog podrijetla	0	0	0	0	0

Napomena: U 2017. godini u odnosu na određeni broj fizičkih i pravnih osoba koje su proglašene krivima/odgovornima za počinjeni prekršaj izrečena je obveza plaćanja troškova postupka.

Tablica 7.2.2.

Prekršajni postupci protiv fizičkih osoba zbog povreda propisa o autorskom pravu od 2008. do 2017. godine

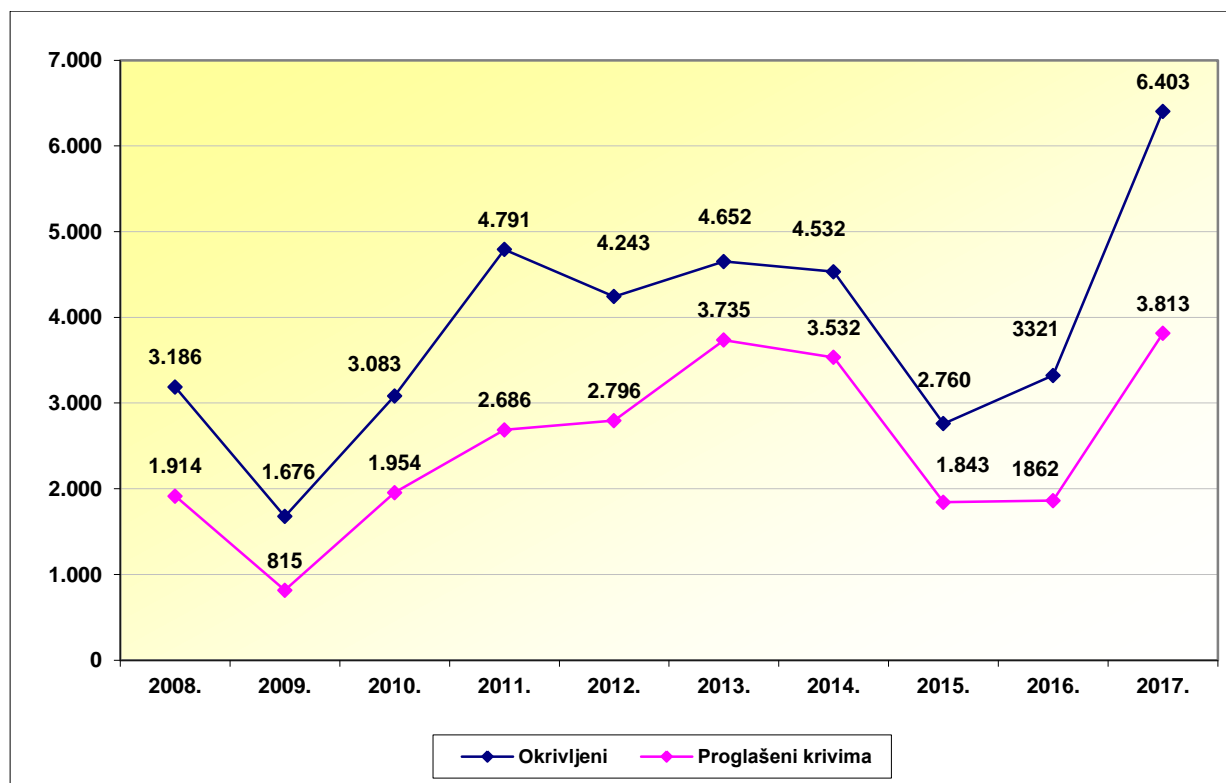
Godina	Okrivljeni	Proglašeni krivima	Izrečene sankcije		
			zatvor	novčana kazna	ukor/opomena
2008.	3.186	1.914	0	1.783	131
2009.	1.676	815	0	796	19
2010.	3.083	1.954	1	1.875	78
2011.	4.791	2.686	5	2.642	39
2012.	4.243	2.796	2	2.771	23
2013.	4.652	3.735	0	3.718	17
2014.	4.532	3.532	0	3.484	48
2015.	2.760	1.843	0	1.681	162
2016.	3.321	1.862*	0	1.233	0
2017.	6.403	3.813	0	3.667	35

*U 2016. godini za 629 fizičkih osoba izrečena je obveza plaćanja troškova postupka

Napomena: U 2017. godini broj novčanih kazni manji je od broja osoba koje su proglašene krivima, s obzirom na to da je prema Prekršajnom zakonu moguće osobu proglasiti krivom i osloboditi od kazne

Grafikon 7.2.1.

Okrivljeni i proglašeni krivima (fizičke osobe) zbog povrede propisa o autorskom pravu od 2008. do 2017. godine



Tablica 7.2.3.

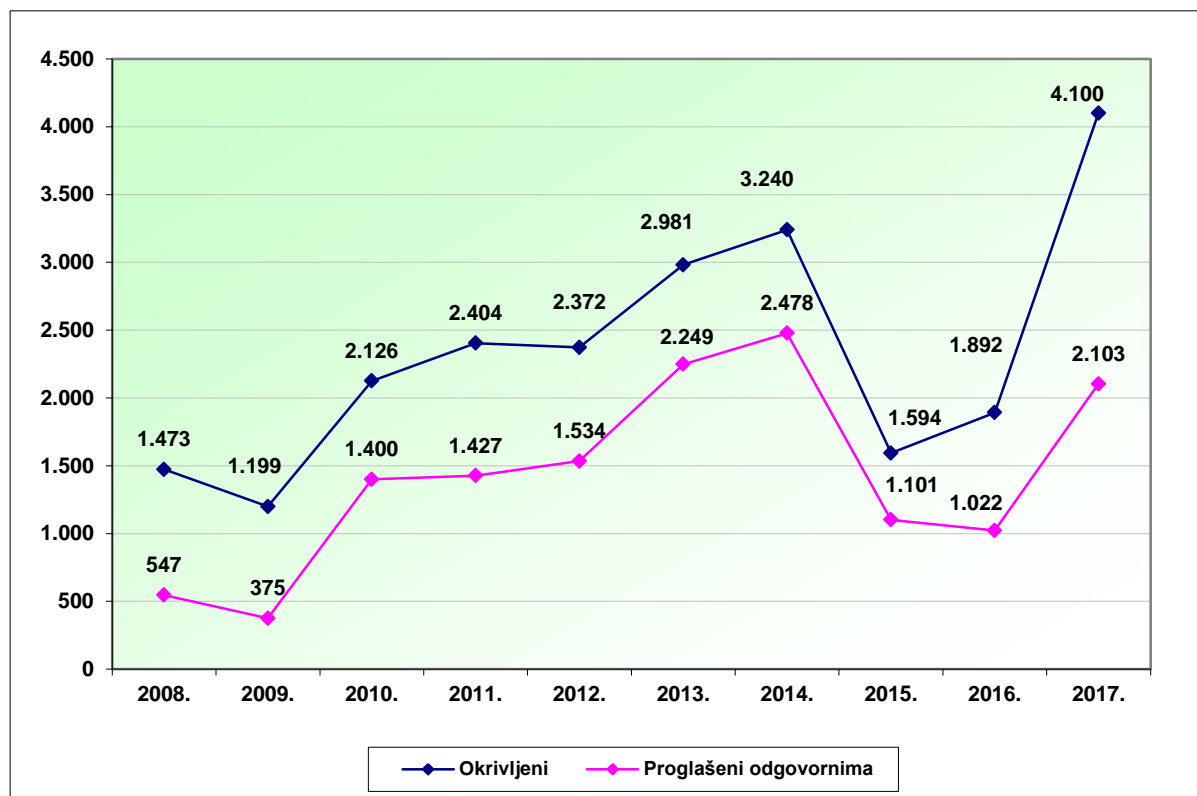
Prekršajni postupci protiv pravnih i odgovornih osoba zbog povreda propisa o autorskom pravu od 2008. do 2017. godine

Godina	Okrivljeni	Proglašeni odgovornima	Izrečene sankcije	
			novčana kazna	ukor/opomena
2008.	1.473	547	440	107
2009.	1.199	375	362	13
2010.	2.126	1.400	1.355	22
2011.	2.404	1.427	1.376	19
2012.	2.372	1.534	1.481	53
2013.	2.981	2.249	2.212	37
2014.	3.240	2.478	2.380	98
2015.	1.594	1.101	995	106
2016.	1.892	1.022*	659	0
2017.	4.100	2.103	1.969	4

* U 2016. godini za 363 pravne osobe izrečena je obveza plaćanja troškova postupka

Grafikon 7.2.2.

Okrivljene i proglašene odgovornima pravne osobe zbog povreda propisa o autorskom pravu od 2008. do 2017. godine



Tablica 7.2.4.

Prekršajni postupci zbog povreda propisa o žigu i drugim oznakama od 2008. do 2017. godine (fizičke osobe)

Godina	Okrivljeni	Proglašeni krivima	Izrečene sankcije		
			zatvor	novčana kazna	ukor/opomena
2008.	133	105	0	92	13
2009.	144	95	0	87	8
2010.	348	171	0	136	35
2011.	236	158	0	156	2
2012.	184	149	0	148	1
2013.	310	208	0	206	2
2014.	303	164	0	162	2
2015.	93	74	0	73	1
2016.	64	40*	0	8	0
2017.	75	56	0	54	0

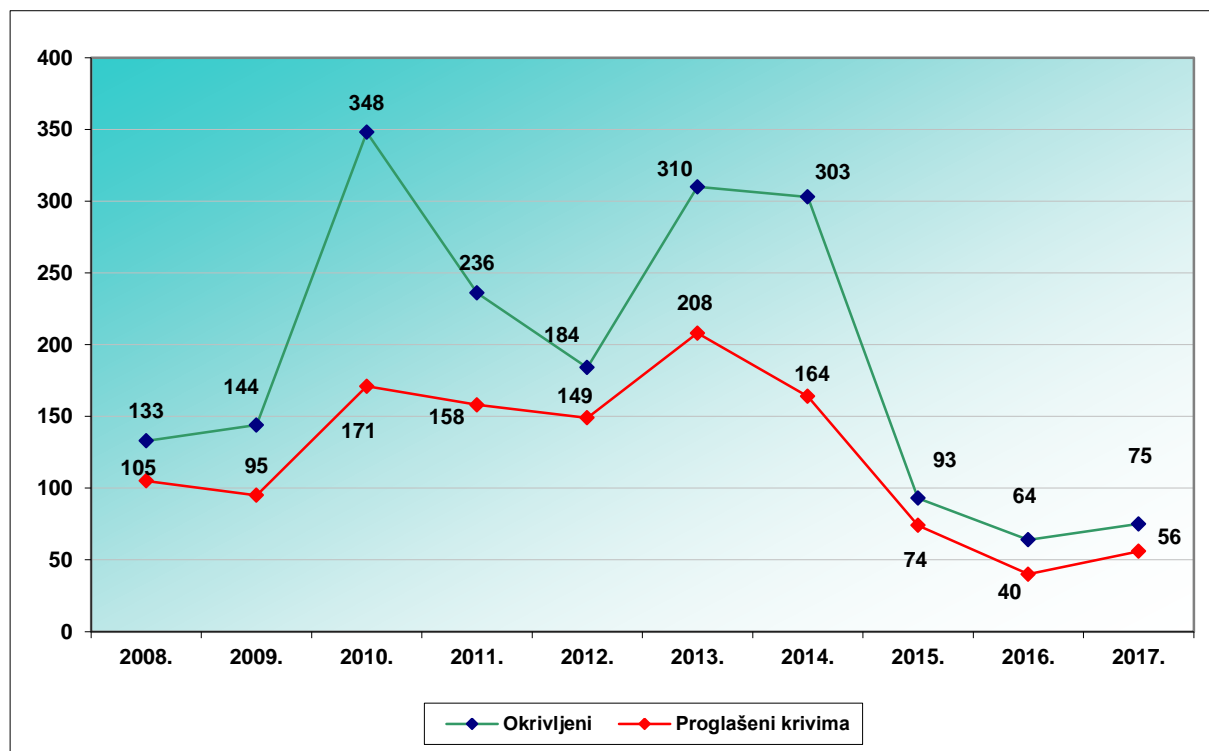
*U 2016. godini za 32 fizičke osobe izrečena je obveza plaćanja troškova postupka

Napomena:

U 2017. godini broj novčanih kazni manji je od broja osoba koje su proglašene krivima s obzirom na to da je prema Prekršajnom zakonu moguće osobu proglasiti krivom i osloboditi od kazne

Grafikon 7.2.3.

Okrivljeni i proglašeni krivima zbog povrede propisa o žigu i drugim oznakama od 2008. do 2017. godine (fizičke osobe)



Tablica 7.2.5.

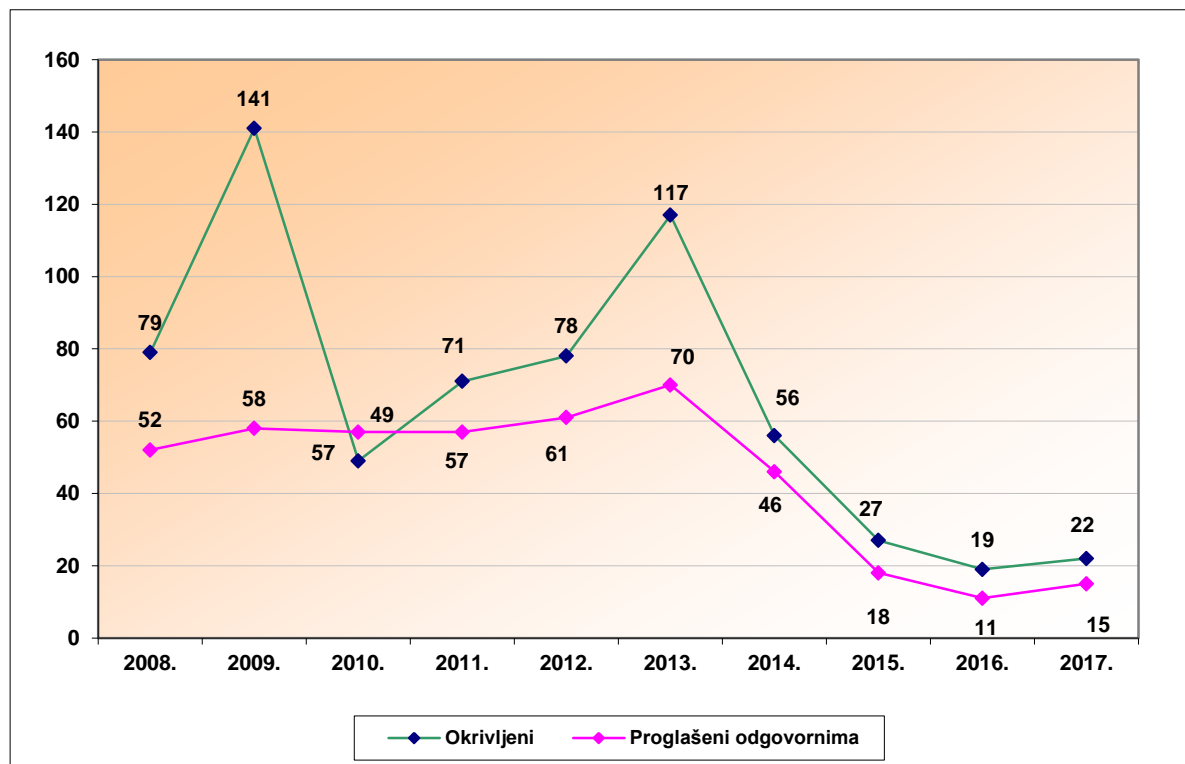
Prekršajni postupci zbog povreda propisa o žigu i drugim oznakama od 2008. do 2017. godine (pravne i odgovorne osobe)

Godina	Okrivljeni	Proglašeni odgovornima	Izrečene sankcije	
			novčana kazna	ukor/opomena
2008.	79	52	39	13
2009.	141	58	56	2
2010.	49	57	54	3
2011.	71	57	55	2
2012.	78	61	61	0
2013.	117	70	70	0
2014.	56	46	41	5
2015.	27	18	16	2
2016.	19	11*	6	0
2017.	22	15	14	0

* U 2016. godini za 5 pravnih osoba izrečena je obveza plaćanja troškova postupka

Grafikon 7.2.4.

Okrivljene i proglašene odgovornima pravne osobe zbog povreda propisa o žigu i drugim oznakama od 2008. do 2017. godine



Tablica 7.2.6.

Prekršajni postupci zbog povreda propisa o patentima i tehničkim unaprjeđenjima od 2008. do 2017. godine (fizičke osobe)

Godina	Okrivljeni	Proglašeni krivima	Izrečene sankcije		
			zatvor	novčana kazna	ukor/opomena
2008.	1	1	0	1	0
2009.	0	0	0	0	0
2010.	8	1	0	1	0
2011.	1	1	0	1	0
2012.	3	2	0	2	0
2013.	2	1	0	1	0
2014.	4	4	0	4	0
2015.	0	0	0	0	0
2016.	0	0	0	0	0
2017.	0	0	0	0	0

Tablica 7.2.7.

Prekršajni postupci zbog povreda propisa o patentima i tehničkim unaprjeđenjima od 2008. do 2017. godine (pravne i odgovorne osobe)

Godina	Okrivljeni	Proglašeni odgovornima	Izrečene sankcije	
			novčana kazna	ukor/opomena
2008.	2	2	2	0
2009.	0	0	0	0
2010.	12	12	12	0
2011.	3	3	3	0
2012.	3	2	2	0
2013.	2	0	0	0
2014.	4	4	4	0
2015.	0	0	0	0
2016.	0	0	0	0
2017.	0	0	0	0

Tablica 7.2.8.
Novčane kazne u kunama za fizičke osobe
- Povreda propisa o autorskom pravu od 2008. - 2017. godine

Godina	UKUPNO	do 500	501 do 1 000	1 001 do 5 000	5 001 do 10 000	10 001 do 20 000
2008.	1.783	314	530	911	27	1
2009.	796	144	224	376	45	7
2010.	1.875	136	564	1.056	101	18
2011.	2.642	151	787	1.571	124	9
2012.	2.771	157	860	1.669	84	1
2013.	3.718	525	1.230	1.847	116	0
2014.	3.484	681	1.184	1.508	106	5
2015.	1.681	345	676	639	19	2
2016.	1.233	276	499	441	15	2
2017.	3.662*	503	1.383	1.667	97	12

*Izrečeno je i 5 novčanih kazni za fizičke osobe u iznosu većem od 20.000 kn

Tablica 7.2.9.**Novčane kazne u kunama za pravne i odgovorne osobe
- Povreda propisa o autorskom pravu od 2008. - 2017. godine**

Godina	UKUPNO	300 do 500	501 do 1 000	1 001 do 5 000	5 001 do 10 000	10 001 do 20 000	preko 20 000
2008.	440	102	123	211	4	0	0
2009.	362	25	88	179	61	7	2
2010.	1.355	139	272	793	115	22	14
2011.	1.376	54	237	952	122	9	2
2012.	1.481	51	169	1.129	118	14	0
2013.	2.212	232	400	1.462	112	4	2
2014.	2.380	248	396	1.550	169	17	0
2015.	995	8	67	881	29	10	0
2016.	659	11	45	576	23	2	2
2017.	1.969	7	36	1.699	208	14	5

Tablica 7.2.10.
Novčane kazne u kunama za fizičke osobe
- Povreda propisa o žigu od 2008. - 2017. godine

Godina	UKUPNO	do 500	501 do 1 000	1 001 do 5 000	5 001 do 10 000	10 001 do 20 000
2008.	105	12	48	39	6	0
2009.	87	1	8	75	3	0
2010.	288	24	45	205	13	1
2011.	156	33	22	98	1	2
2012.	148	20	27	82	16	3
2013.	206	26	42	122	13	3
2014.	162	25	38	91	8	0
2015.	73	6	19	43	5	0
2016.	8	2	1	5	0	0
2017.	53	7	7	31	5	3

Napomena: Tijekom 2017. izrečena je i jedna novčana kazna fizičkoj osobi zbog povrede propisa o industrijskom dizajnu (u rasponu od 501 do 1000 kn)

Tablica 7.2.11.
Novčane kazne u kunama za pravne i odgovorne osobe
- Povreda propisa o žigu od 2008. - 2017. godine

Godina	UKUPNO	300 do 500	501 do 1 000	1 001 do 5 000	5 001 do 10 000	10 001 do 20 000	preko 20 000
2008.	52	8	20	20	4	0	0
2009.	56	0	1	27	19	5	4
2010.	134	4	8	67	38	10	7
2011.	55	1	2	33	11	3	5
2012.	61	2	5	30	16	6	2
2013.	70	2	0	35	29	4	0
2014.	41	1	2	27	6	4	1
2015.	16	0	0	3	10	3	0
2016.	6	0	0	2	3	1	0
2017.	13	0	0	5	6	2	0

Napomena: Tijekom 2017. izrečena je i jedna novčana kazna pravnoj osobi zbog povrede propisa o industrijskom dizajnu (u rasponu od 5 001 do 10 000 kn)

Tablica 7.2.12.**Novčane kazne u kunama za fizičke osobe****- Povreda propisa o patentima i tehničkim unaprjeđenjima od 2008. - 2017. godine**

Godina	UKUPNO	do 500	501 do 1 000	1 001 do 5 000	5 001 do 10 000	10 001 do 20 000
2008.	1	0	1	0	0	0
2009.	0	0	0	0	0	0
2010.	1	0	0	1	0	0
2011.	1	0	0	1	0	0
2012.	2	2	0	0	0	0
2013.	1	0	0	1	0	0
2014.	4	3	1	0	0	0
2015.	0	0	0	0	0	0
2016.	0	0	0	0	0	0
2017.	0	0	0	0	0	0

Tablica 7.2.13.

Novčane kazne u kunama za pravne i odgovorne osobe

- Povreda propisa o patentima i tehničkim unaprjeđenjima od 2008. - 2017. godine

Godina	UKUPNO	300 do 500	501 do 1 000	1 001 do 5 000	5 001 do 10 000	10 001 do 20 000	preko 20 000
2008.	2	0	2	0	0	0	0
2009.	0	0	0	0	0	0	0
2010.	12	0	2	10	0	0	0
2011.	3	1	0	1	0	0	1
2012.	2	0	1	1	0	0	0
2013.	0	0	0	0	0	0	0
2014.	4	3	0	1	0	0	0
2015.	0	0	0	0	0	0	0
2016.	0	0	0	0	0	0	0
2017.	0	0	0	0	0	0	0

Tablica 7.2.14.
Maloljetni počinitelji
- Povreda propisa o autorskom pravu
2017. godina

Kazneni postupak	Prekršajni postupak
0	0

8. UPRAVNI I TRGOVAČKI SUDOVI – PODACI O BROJU PREDMETA I NAČINU RJEŠAVANJA

Prikazani su podaci koji se odnose na broj predmeta i vrste sudskih odluka u upravnim sporovima i građanskim sporovima iz područja prava intelektualnog vlasništva koji su se vodili na Visokom upravnom sudu Republike Hrvatske odnosno na Visokom trgovačkom sudu Republike Hrvatske te na četiri nadležna prvostupanjska upravna i trgovačka suda sa sjedištima u Zagrebu, Splitu, Rijeci i Osijeku.

Tablica 8.1.
Predmeti na upravnim sudovima (1.1.2017. - 31.12.2017.)

VRSTA SPORA	NERIJEŠENO na početku razdoblja	PRIMLJENO	NAČIN RJEŠAVANJA					NERIJEŠENO na kraju razdoblja
			UVAŽENO	ODBIJENO	OBUSTAVA	ODBAČAJ	UKUPNO RIJEŠENO	
ŽIG	14	30	0	2	0	0	2	42
PATENT	1	2	0	0	0	0	0	3
INDUSTRIJSKI DIZAJN	1	0	0	1	0	0	1	0
UKUPNO	16	32	0	3	0	0	3	45

Tablica 8.1.A
Predmeti na Visokom upravnom sudu Republike Hrvatske (1.1.2017. - 31.12.2017.)

VRSTA SPORA	NERIJEŠENO na početku razdoblja	PRIMLJENO	NAČIN RJEŠAVANJA					NERIJEŠENO na kraju razdoblja
			UVAŽENO	ODBIJENO	OBUSTAVA	ODBAČAJ	UKUPNO RIJEŠENO	
ŽIG	0	1	0	0	0	0	0	1
PATENT	0	0	0	0	0	0	0	0
INDUSTRIJSKI DIZAJN	0	1	0	1	0	0	1	0
UKUPNO	0	2	0	1	0	0	1	1

Tablica 8.2.
Predmeti na trgovačkim sudovima (1.1.2017. - 31.12.2017.)

TRGOVAČKI SUD	BROJ NERIJEŠENIH PREDMETA NA POČETKU IZVJEŠTAJNOG RAZDOBLJA	BROJ PRIMLJENIH PREDMETA	BROJ RIJEŠENIH PREDMETA											BROJ NERIJEŠENIH PREDMETA NA KRAJU IZVJEŠTAJNOG RAZDOBLJA
			UKUPNO	PRESUDA NA TEMELJU RASPRAVE	PRESUDA NA TEMELJU PRIZNANJA	PRESUDA ZBOG OGLUHE	PRESUDA ZBOG IZOSTANKA	PRESUDA BEZ ODRŽANE RASPRAVE	PRESUDA NA TEMELJU ODRICANJA	NAGODBA	ODBAČAJ	USTUP DRUGOM SUDU	NA DRUGI NAČIN	
Zagreb	554	306*	497	180	4	175	1	0	2	8	2	0	125	363
%			100,00	36,22	0,80	35,21	0,20	0,0	0,40	1,61	0,40	0,0	25,15	
Rijeka	44	59	74	18	0	46	0	0	0	0	0	0	10	29
%			100,00	24,32	0,0	62,16	0,0	0,0	0	0,0	0,0	0,0	13,51	
Split	100	60	97	16	1	57	0	0	0	8	0	2	13	63
%			100,00	16,49	1,03	58,76	0,0	0,0	0	8,25	0,0	2,06	13,40	
Osijek	29	77	93	82	0	0	0	0	0	0	0	0	11	13
%			100,00	88,17	0,0	0,0	0,0	0,0	0	0	0,0	0,0	11,83	

*Na Trgovačkom sudu u Zagrebu tijekom 2017. zaprimljen je i jedan dodatni predmet, koji se odnosi na žig Europske unije

Tablica 8.3.
Predmeti na trgovačkim sudovima – zbirna tabela (1.1.2017. – 31.12.2017.)

	VRSTA POVREDE	BROJ NERIJEŠENIH PREDMETA NA POČETKU IZVJEŠTAJNOG RAZDOLJA	BROJ PRIMLJENIH PREDMETA	PRIVREMENE MJERE I PRETHODNE MJERE			TUŽBENI ZAHTEJEV		NAČIN RJEŠAVANJA PREDMETA								UKUPNO RIJEŠENO	BROJ NERIJEŠENIH PREDMETA NA KRAJU IZVJEŠTAJNOG RAZDOLJA		
				USVOJENO	ODBIJENO	DJELOMIČNO USVOJENO	PRESUDOM	PRESUDA NA TEMELJU PRIZNANJA	PRESUDA BEZ ODRŽANE RASPRAVE	PRESUDA NA TEMELJU ODRICANJA	PRESUDA ZBOG OGLUHE	PRESUDA ZBOG IZOSTANKA	NAGODBA	ODBAČAJ	NA DRUGI NAČIN	USTUP DRUGOM SUDU				
																			1	2
TRGOVAČKI SUDovi UKUPNO	ŽIG	45	17	-	0	1	2	12	0	0	0	1	0	1	0	10	1	25	37	
	PATENT	3	4	-	0	0	0	1	0	0	0	0	0	0	0	1	0	2	5	
	INDUSTRIJSKI DIZAJN	8	1	-	0	0	1	3	0	0	0	0	0	0	0	2	0	5	4	
	OZNAKE ZEMLJOPISNOG PODRIJETLA	0	0	-	0	0	0	0	0	0	0	0	0	0	0	0	0	0	0	
	AUTORSKO PRAVO	KOLEKTIVNO	531	403	-	88	0	4	246	4	0	0	275	0	2	0	123	1	651	283
		INDIVIDUALNO	136	73	-	0	1	3	34	1	0	2	2	1	12	2	23	0	77	132
	OSTALO	4	4	-	0	0	0	0	0	0	0	0	0	1	0	0	0	1	7	
	SVEUKUPNO	727	502	-*	88	2	10	296	5	0	2	278	1	16	2	159	2	761	468	

*podaci nisu dostavljeni

Tablica 8.4.

Predmeti na Visokom trgovačkom sudu Republike Hrvatske (1.1.2017. - 31.12.2017.)

VISOKI TRGOVAČKI SUD RH	BROJ NERIJEŠENIH PREDMETA NA POČETKU IZVJEŠTAJNOG RAZDOBLJA	BROJ PRIMLJENIH PREDMETA	BROJ RIJEŠENIH PREDMETA								BROJ NERIJEŠENIH PREDMETA NA KRAJU IZVJEŠTAJNOG RAZDOBLJA
			UKUPNO	POTVRĐENA	PREINAČENA	UKINUTA PRESUDA		ODBAČAJ	PREKID	NA DRUGI NAČIN	
						POVREDA ODREDAVA POSTUPKA	POGREŠNO I NEPOTPUNO UTVRĐENO ČINJENIČNO STANJE				
	335	121	140	53	5	4	6	0	27	45	316
			100	37,9%	3,6%	2,9%	4,3%	0,0%	19,3%	32,1%	

9. TRAJANJE POSTUPAKA NA SUDOVIMA

9.1. Trajanje postupaka kod podnošenja optužnice

Tablica 9.1.1. Trajanje postupka od zaprimanja optužnog akta do pravomoćne sudske odluke u 2017. godini

(Kazneni zakon, NN 110/97, 27/98 - ispravak, 50/00 – Odluka USRH, 129/00, 51/01, 11/03, 190/03 – Odluka USRH, 105/04, 84/05 – ispravak, 71/06, 110/07, 152/08 i 57/11)

KAZNENA DJELA	UKUPNO	do 1 mj.	1 do 2 mj.	2 do 4 mj.	4 do 6 mj.	6 do 12 mj.	1 do 2 god.	2 do 3 god.	3 do 4 god.	4 do 5 god.	5 do 6 god.	6 do 7 god.	7 do 8 god.	preko 8 god.
Povreda prava autora ili umjetnika izvođača, čl.229. KZ-a	0	0	0	0	0	0	0	0	0	0	0	0	0	0
%	100	0,0	0,0	0,0	0,0	0,0	0,0	0,0	0,0	0,0	0,0	0,0	0,0	0,0
Nedozvoljena uporaba autorskog djela ili izvedbe umjetnika izvođača, čl. 230.KZ-a	0	0	0	0	0	0	0	0	0	0	0	0	0	0
%	100	0,0	0,0	0,0	0,0	0,0	0,0	0,0	0,0	0,0	0,0	0,0	0,0	0,0
Povreda prava proizvođača zvučne ili slikovne snimke i prava u svezi s radiodifuzijskim emisijama, članak 231.KZ-a	0	0	0	0	0	0	0	0	0	0	0	0	0	0
UKUPNO AUTORSKO PRAVO	0	0	0	0	0	0	0	0	0	0	0	0	0	0
%														
Povreda prava iz prijavljenog ili zaštićenog izuma, čl. 232.KZ-a	0	0	0	0	0	0	0	0	0	0	0	0	0	0
%	100	0,0	0,0	0,0	0,0	0,0	0,0	0,0	0,0	0,0	0,0	0,0	0,0	0,0
Povreda prava industrijskog vlasništva i neovlaštena uporaba tuđe tvrtke, čl. 285.KZ-a	0	0	0	0	0	0	0	0	0	0	0	0	0	(1)*
%	100	0,0	0,0	0,0	0,0	0,0	0,0	0,0	0,0	0,0	0,0	0,0	0,0	0,0
UKUPNO INDUSTRIJSKO VLASNIŠTVO	0	0	0	0	0	0	0	0	0	0	0	0	0	(1)

* predmet nije pravomoćno riješen (u tijeku je žalbeni postupak pred Županijskim sudom)

Tablica 9.1.1.A

Trajanje postupaka od zaprimanja optužnog akta do pravomoćne sudske odluke u 2017. godini

(Kazneni zakon, NN 125/11, 144/12, 56/15, 61/15 i 101/17)

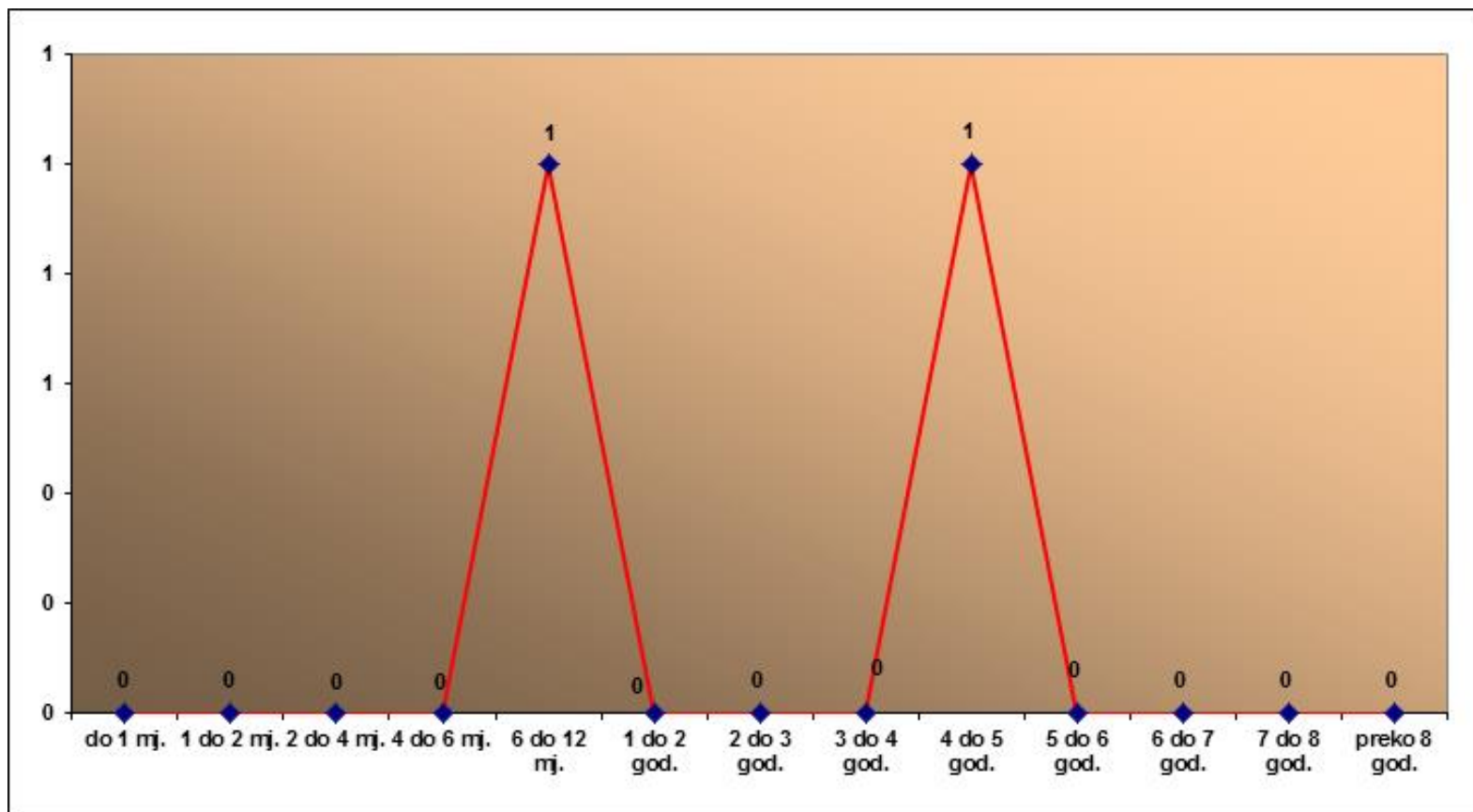
KAZNENA DJELA	UKUPNO	do 1 mj.	1 do 2 mj.	2 do 4 mj.	4 do 6 mj.	6 do 12 mj.	1 do 2 god.	2 do 3 god.	3 do 4 god.	4 do 5 god.	5 do 6 god.	6 do 7 god.	7 do 8 god.	preko 8 god.
Povreda osobnih prava autora ili umjetnika izvođača, čl. 284. KZ-a	0	0	0	0	0	0	0	0	0	0	0	0	0	0
%	0,0	0,0	0,0	0,0	0,0	0,0	0,0	0,0	0,0	0,0	0,0	0,0	0,0	0,0
Nedozvoljena uporaba autorskog djela ili izvedbe umjetnika izvođača, čl. 285. KZ-a	1	0	0	0	0	1	0	0	0	0	0	0	0	0
%	100	0,0	0,0	0,0	0,0	100,0	0,0	0,0	0,0	0,0	0,0	0,0	0,0	0,0
Povreda drugih autorskom srodnih prava, čl. 286. KZ-a	1	0	0	0	0	0	0	0	0	1	0	0	0	0
UKUPNO AUTORSKO PRAVO	2	0	0	0	0	1	0	0	0	1	0	0	0	0
%	100	0	0	0	0	50,0	0	0	0	50,0	0	0	0	0
Povreda prava na izum, čl. 287. KZ-a	0	0	0	0	0	0	0	0	0	0	0	0	0	0
%	0,0	0,0	0,0	0,0	0,0	0,0	0,0	0,0	0,0	0,0	0,0	0,0	0,0	0,0
Povreda žiga, čl. 288. KZ-a	6	0	1	1	1	2	1	0	0	0	0	0	0	0
%	100	0,0	16,67	16,67	16,67	33,33	16,67	0,0	0,0	0,0	0,0	0,0	0,0	0,0
Povreda registrirane oznake podrijetla, čl. 289. KZ-a	0	0	0	0	0	0	0	0	0	0	0	0	0	0
%	100	0,0	0,0	0,0	0,0	0,0	0,0	0,0	0,0	0,0	0,0	0,0	0,0	0,0
UKUPNO INDUSTRIJSKO VLASNIŠTVO	6	0	1	1	1	2	1	0	0	0	0	0	0	0

Grafikon 9.1.1.

Trajanje postupaka od zaprimanja optužnog akta do pravomoćne sudske odluke u 2017. godini

- autorsko pravo

(objedinjeni podaci iz tab. 9.1.1. i 9.1.1.A)

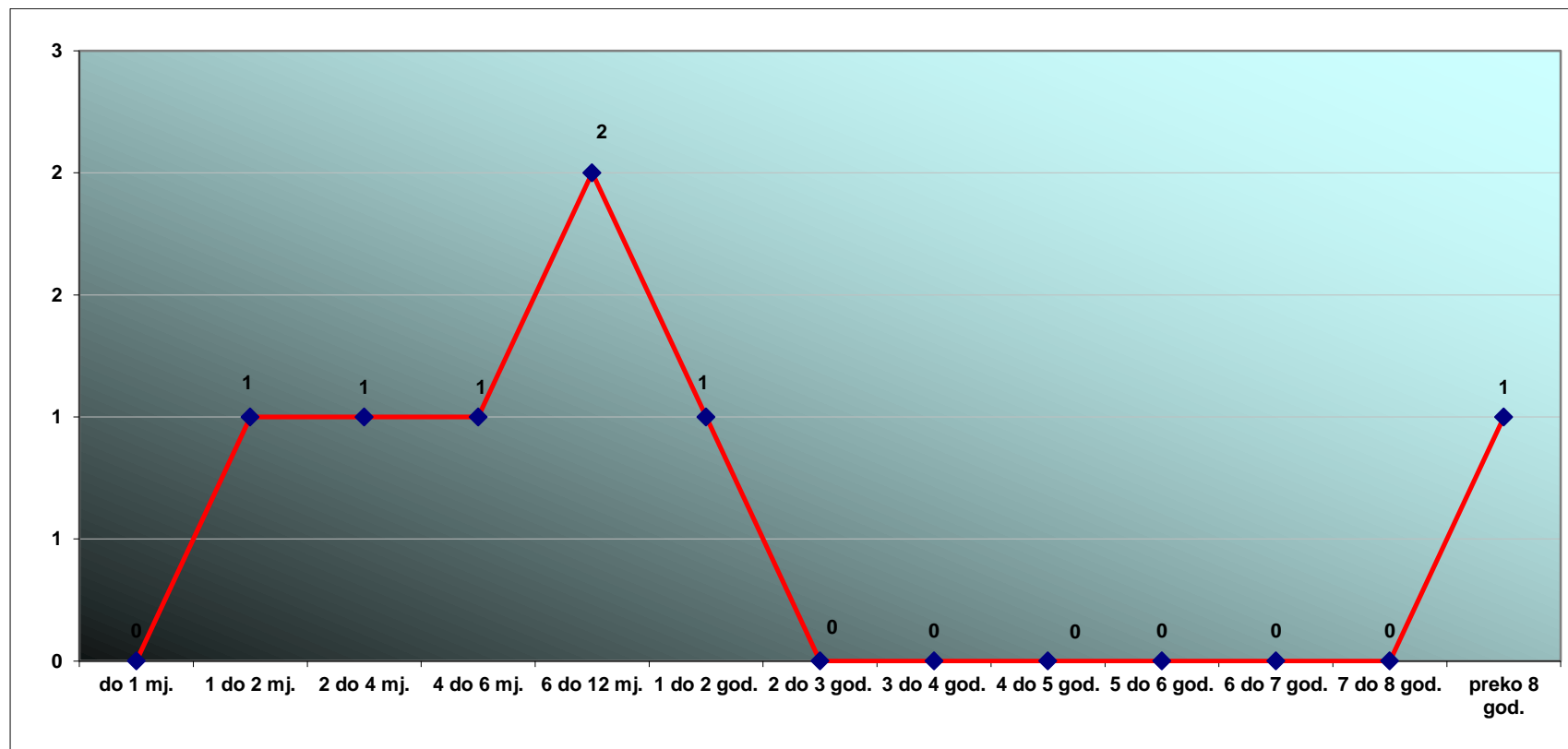


Grafikon 9.1.2.

Trajanje postupaka od zaprimanja optužnog akta do pravomoćne sudske odluke u 2017. godini

- industrijsko vlasništvo

(objedinjeni podaci iz tab. 9.1.1. i 9.1.1.A)



9.2. Trajanje postupaka kod podnošenja prekršajne prijave

Tablica 9.2.1.

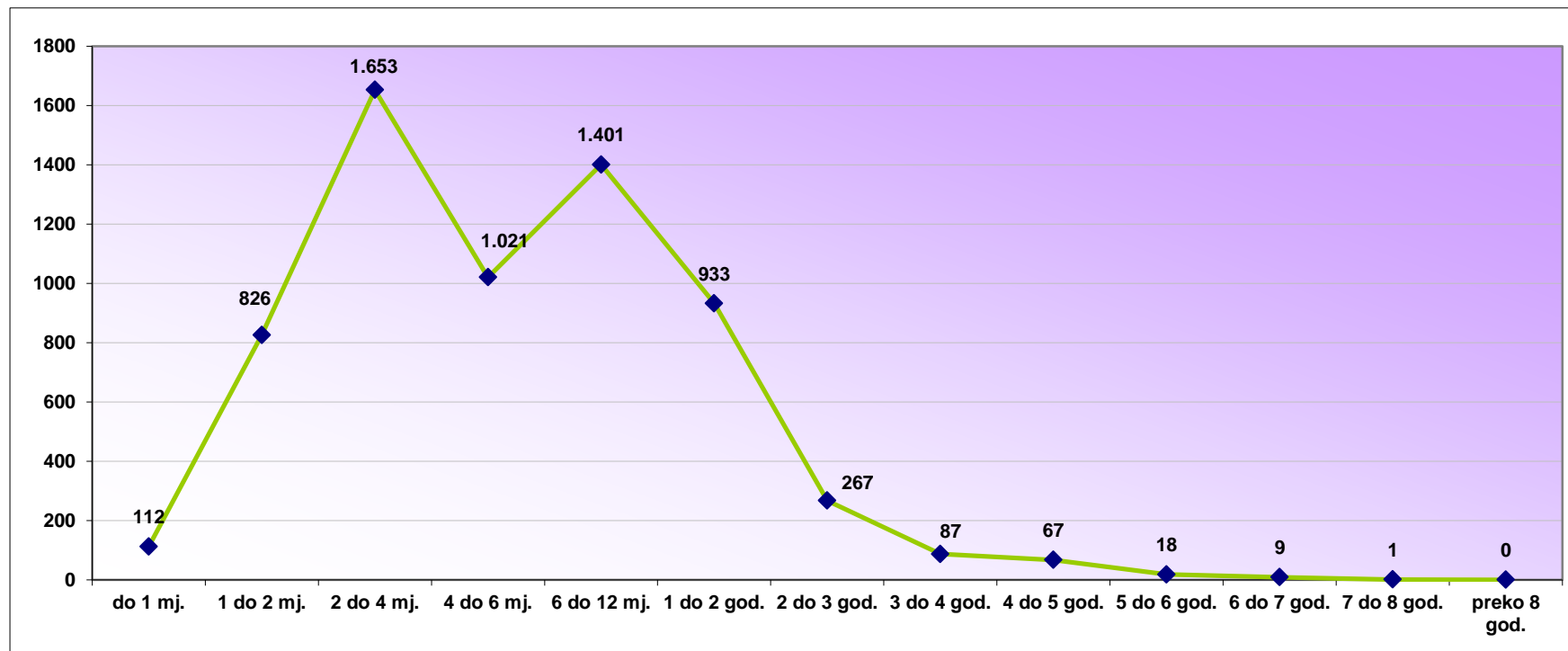
Trajanje postupaka od podnošenja prekršajne prijave do **pravomoćne** sudske odluke u 2017. godini

PREKRŠAJI	UKUPNO	do 1 mj.	1 do 2 mj.	2 do 4 mj.	4 do 6 mj.	6 do 12 mj.	1 do 2 god.	2 do 3 god.	3 do 4 god.	4 do 5 god.	5 do 6 god.	6 do 7 god.	7 do 8 god.	preko 8 god.
Povreda propisa o autorskom pravu	6.395	112	826	1.653	1.021	1.401	933	267	87	67	18	9	1	0
%	100	1,8	12,9	25,8	16,0	21,9	14,6	4,2	1,4	1,0	0,3	0,14	0,1	0,00
Povreda propisa o žigu i drugim oznakama	73	1	5	1	5	18	26	7	8	0	2	0	0	0
%	100	1,4	6,8	1,4	6,8	24,7	35,6	9,6	11,0	0,00	2,7	0,0	0,0	0,0
Povreda propisa o patentima i tehničkim unaprjeđenjima	0	0	0	0	0	0	0	0	0	0	0	0	0	0
%	100	0,0	0,0	0,0	0,0	0,0	0,0	0,0	0,0	0,0	0,0	0,0	0,0	0,0

Napomena: Riješena su i 3 predmeta iz područja zaštite industrijskoga dizajna (1 u razdoblju od 4 do 6 mj., 1 u razdoblju od 6 mj. do 1 godine te 1 u razdoblju od 1 do 2 godine).

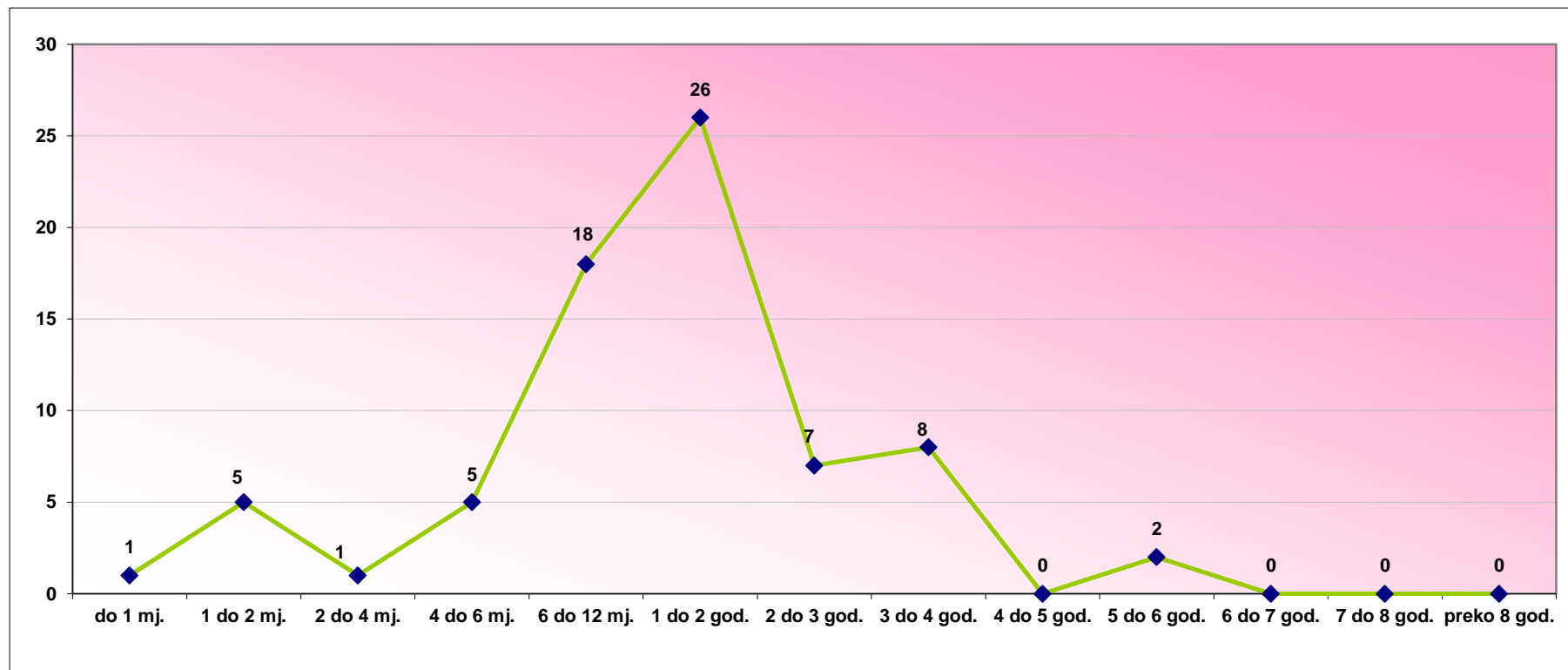
Grafikon 9.2.1.

Trajanje postupaka od podnošenja prekršajne prijave do pravomoćne sudske odluke u 2017. godini
- povreda propisa o autorskom pravu



Grafikon 9.2.2.

**Trajanje postupaka od podnošenja prekršajne prijave do pravomoćne sudske odluke u 2017. godini
- povreda propisa o žigu i drugim oznakama**



9.3. Trajanje postupaka na trgovačkim sudovima i na Visokom trgovačkom sudu Republike Hrvatske

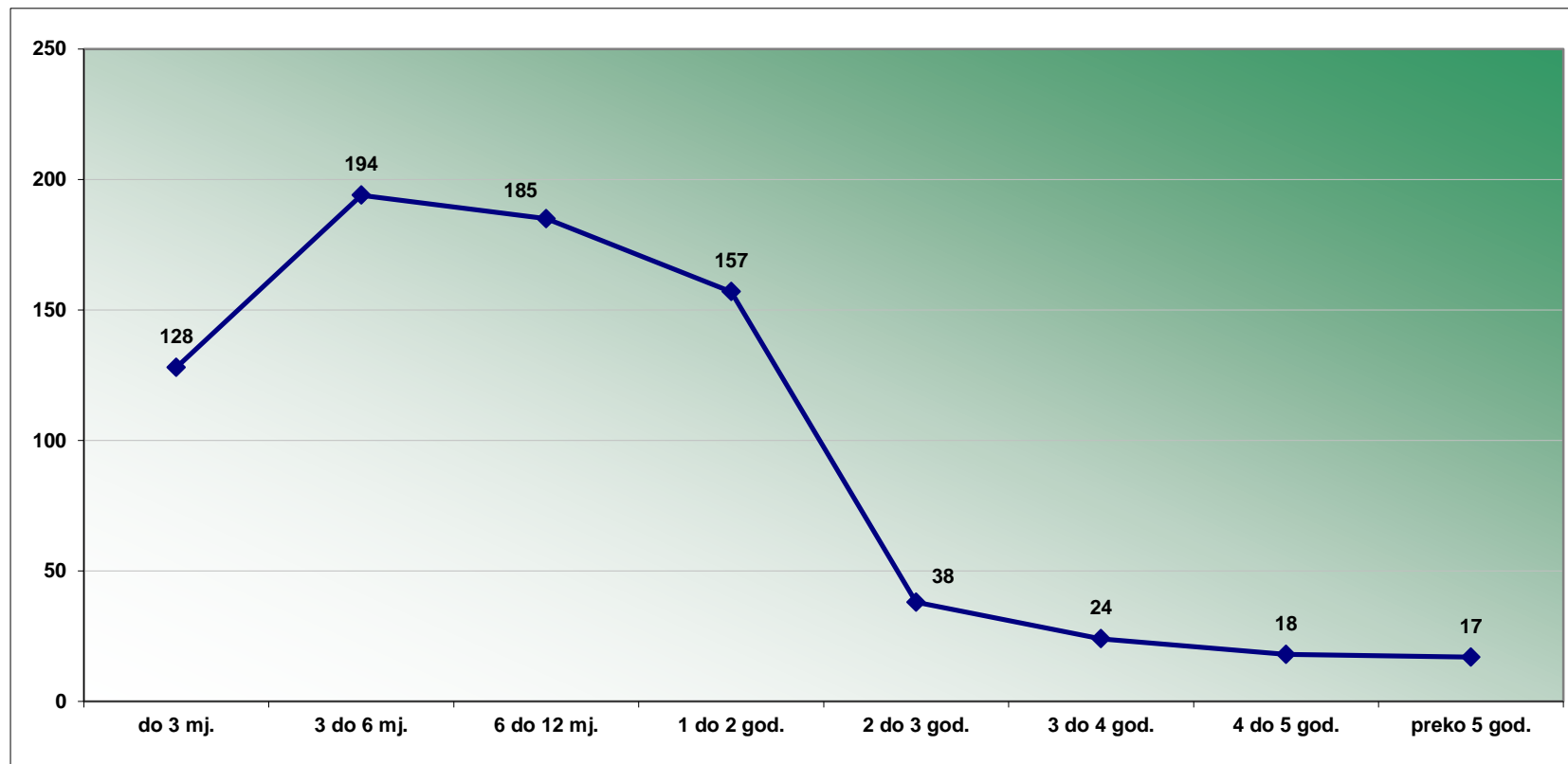
Tablica 9.3.1.

Trajanje postupaka na trgovačkim sudovima i na Visokom trgovačkom sudu Republike Hrvatske u 2017. godini

	UKUPNO	do 3 mj.	3 do 6 mj.	6 do 12 mj.	1 do 2 god.	2 do 3 god.	3 do 4 god.	4 do 5 god.	preko 5 god.
TRGOVAČKI SUDOVI	761	128	194	185	157	38	24	18	17
%	100	16,8	25,5	24,3	20,6	5,0	3,2	2,4	2,2
VISOKI TRGOVAČKI SUD	140	20	6	12	12	56	29	5	0
%	100	14,3	4,3	8,6	8,6	40,0	20,7	3,6	0,0

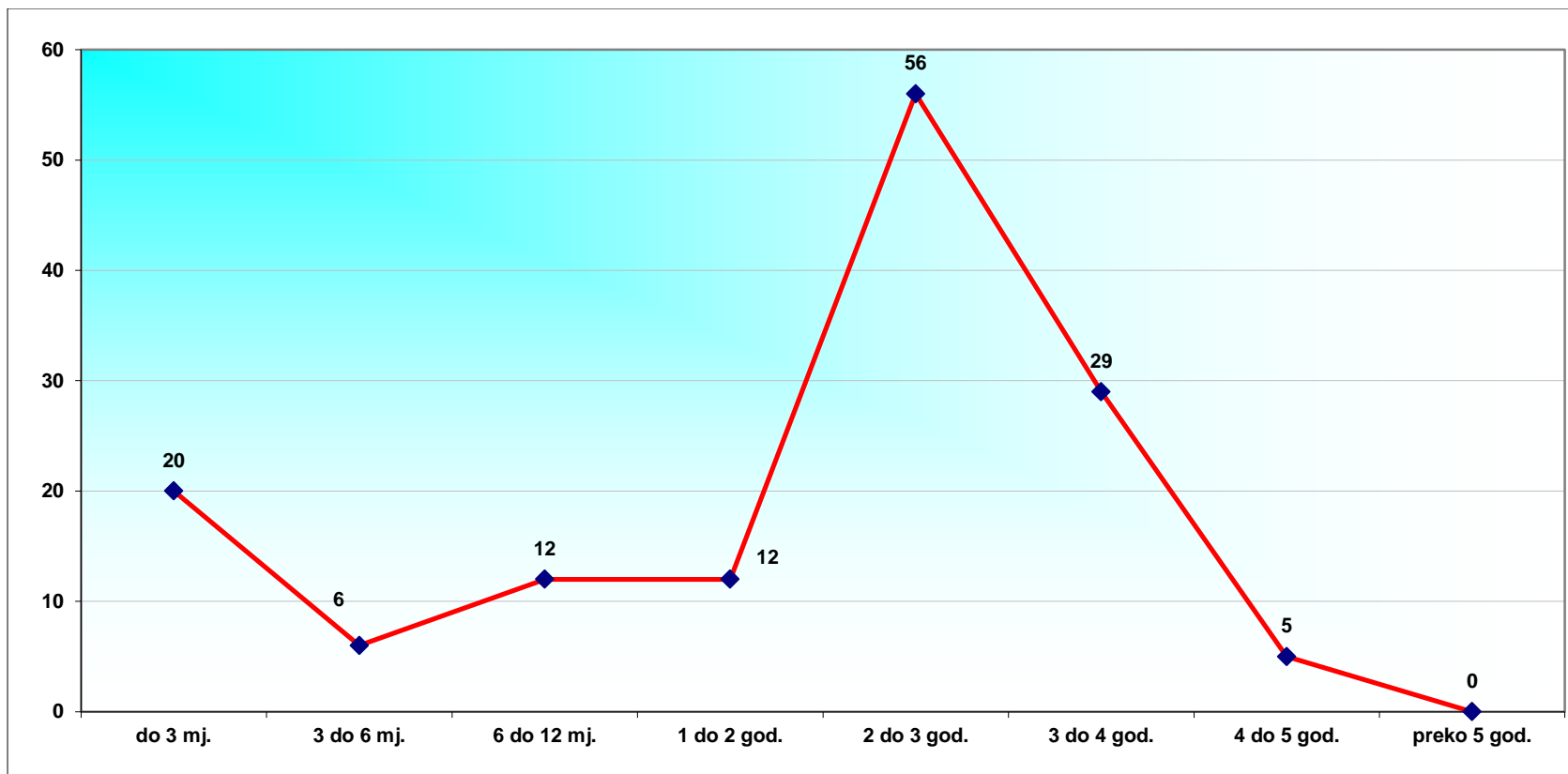
Grafikon 9.3.1.

Trajanje postupka na trgovačkim sudovima u 2017. godini



Grafikon 9.3.2.

Trajanje postupka na Visokom trgovačkom sudu Republike Hrvatske u 2017. godini



9.4. Trajanje postupaka na upravnim sudovima i na Visokom upravnom sudu Republike Hrvatske

Tablica 9.4.1.

Trajanje postupaka na upravnim sudovima u 2017. godini

	UKUPNO	do 3 mj.	3 do 6 mj.	6 do 12 mj.	1 do 2 god.	2 do 3 god.	3 do 4 god.	4 do 5 god.	preko 5 god.
UPRAVNI SUDOVI	3	0	0	1	1	0	1	0	0
%	100	0,0	0,0	33,3	33,3	0,0	33,3	0,0	0,0

Tablica 9.4.1.A

Trajanje postupaka na Visokom upravnom sudu Republike Hrvatske u 2017. godini

	UKUPNO	do 3 mj.	3 do 6 mj.	6 do 12 mj.	1 do 2 god.	2 do 3 god.	3 do 4 god.	4 do 5 god.	preko 5 god.
VISOKI UPRAVNI SUD	1	1	0	0	0	0	0	0	0
%	100	100,0	0,0	0,0	0,0	0,0	0,0	0,0	0,0